



التقرير السنوي لعام ٢٠١٠



بِسْمِ اللَّهِ الرَّحْمَنِ الرَّحِيمِ

وَإِنْ تَعُدُّوا نِعْمَةَ اللَّهِ لَا
تُحْصُوهَا



كلمة معالي وزير الصحة المحترم

الى منتسبي وزارة الصحة الكرام

لنتضافر جهودنا جميعا من اجل الارتقاء بأداء مؤسساتنا الصحية وجعلها قادرة على تقديم خدمات صحية كفوءة ومتميزة وصولا الى تحقيق رسالتنا الانسانية بارساء اسس نظام صحي متطور ومتكامل يأخذ على عاتقه تقديم أفضل الخدمات الصحية لأبناء شعبنا العزيز.



الدكتور
مجيد حمد أمين
وزير الصحة



فهرست التقرير

رقم الصفحة	الموضوع
٣ - ١	المقدمة
٤	اسقاطات سكان العراق حسب المحافظة والجنس لعام ٢٠١٠
١٨ - ٧	إنجازات وزارة الصحة
الفصل الأول: الحوادث الحياتية	
٢١ - ٢٤	الحوادث الحياتية (التعليق على الجداول)
٢٥	جدول (١-١) معدل الولادات والوفيات ومعدل النمو السكاني للعراق
٢٦	جدول (٢-١) يمثل معدل الوفيات (الخام والرضع، ودون سن الخامسة) ومعدل الولادات الخام ومعدل النمو لعموم العراق (عدا اقليم كردستان) للسنوات المبينة في الجدول مع الرسم البياني
٢٧	جدول (٣-١) جدول يبين عدد الولادات الكلية حسب وزن المولود ومكان الولادة
٢٨ - ٢٩	جدول (٤-١) جدول يبين عدد الولادات الحية والميتة حسب المحافظة مع الرسم البياني
٣٠	جدول (١ - ٥) جدول يبين الاسباب العشرة الاولى للولادات الميتة
٣١-٣٢	جدول (٦-١) جدول يبين نوع الولادة ونسبتها ولكافة الاوزان مع الرسم البياني
٣٣	جدول (٧-١) الولادات الطبيعية والقيصرية في المؤسسات الحكومية لعموم العراق (عدا اقليم كردستان)
٣٤	جدول (٨-١) الولادات الطبيعية والقيصرية في المستشفيات الاهلية لعموم العراق (عدا اقليم كردستان)
٣٥-٣٦	جدول (٩-١) الولادات المعوقة حسب المحافظة والجنس ونوع العوق
٣٧	جدول (١٠-١) عدد المفحوصين (الاموات) في الطبابة العدلية حسب نوع الفحص والمحافظة
٣٨ - ٣٩	جدول (١١-١) عدد الإصابات (بسبب الحوادث) في ردهات الطوارئ حسب المحافظة ونوع الحادث مع الرسم البياني
٤٠	جدول (١٢-١) عدد الجرحى والشهداء في العمليات الارهابية حسب دوائر الصحة



رقم الصفحة الموضوع

الفصل الثاني: مراكز الرعاية الصحية الأولية

مراكز الرعاية الصحية الأولية (التعليق على الجداول)	٤٣ - ٤٧
جدول (١-٢ - أ) مراكز الرعاية الصحية الأولية حسب نوع الإدارة والمحافظة مع الرسم البياني	٤٨ - ٤٩
جدول (١-٢ - ب) عدد القطاعات والمراكز الصحية حسب الاختصاص ودوائر الصحة	٥٠
جدول (٢-٢) عدد الزيارات لمراجعي مراكز الرعاية الصحية الأولية حسب المحافظة والجنس	٥١
جدول (٣-٢) عدد الزيارات لمراجعي وحدات الأسنان حسب المحافظة والجنس	٥٢
جدول (٤-٢) عدد الزيارات لمراجعي الأسنان حسب الأمراض والمحافظة والجنس مع الرسم البياني	٥٣ - ٥٤
جدول (٥-٢) الفحص الطبي الدوري للحوامل حسب دوائر الصحة مع الرسم البياني	٥٥ - ٥٦
جدول (١-٥-٢) الفحص الطبي الدوري للوليد مع الرسم البياني	٥٧ - ٥٨
جدول (٥-٢-ب) الفحص الطبي الدوري للطفل (من سنة - دون سن الخامسة) مع الرسم البياني	٥٩ - ٦٠
جدول (٦-٢) يمثل تغذية الطفل حسب نوع الرضاعة والفئة العمرية مع الرسم البياني	٦١
جدول (٧-٢) مؤشرات حول تغذية الطفل (وقت البدء بالأغذية التكميلية) حسب دوائر الصحة مع الرسم البياني	٦٢ - ٦٣
جدول (٨-٢) يوضح زيارات المصابين بأمراض العيون في المراكز الصحية الأولية حسب الأمراض والفئات العمرية والجنس	٦٤
جدول (٩-٢) يوضح معدل زيارات المصابين بالأمراض التنفسية من السكان ونسب الراقيين والمعالجين بالمضادات الحيوية ومعدل المصابين بذات الرئة من السكان ونسبتها من زيارات المصابين بالأمراض التنفسية للفئة العمرية (أقل من ٥ سنة) حسب دوائر الصحة مع الرسم البياني	٦٥ - ٦٦
جدول (١٠-٢) يوضح معدل زيارات المصابين بالأسهال من السكان ونسب الراقيين من الراقيين الكلي والمعالجين بالمضادات والارواء الفموي في المستشفيات والمراكز الصحية للفئة العمرية (أقل من ٥ سنة) حسب دوائر الصحة مع الرسم البياني	٦٧ - ٦٨

رقم الصفحة الموضوع

الفصل الثالث: الخدمات الوقائية

الخدمات الوقائية (التعليق على الجداول)	٨١ - ٧١
جدول (١-٣-أ) الحملات التلقيحية الوطنية الربيعية للتلقيح بلقاح شلل الأطفال الفموي للأطفال دون الخامسة من العمر	٨٢
جدول (١-٣-ب) الحملات التلقيحية الوطنية الخريفية للتلقيح بلقاح شلل الأطفال الفموي للأطفال دون الخامسة من العمر	٨٣
جدول (١-٣-ج) الحملات التلقيحية للتلقيح بلقاح الحصبة	٨٤
جدول (١-٣-د) يبين التحصين ضد الامراض الانتقالية المستهدفة في العراق للفئات العمرية دون السنة حسب دوائر الصحة	٨٥
جدول (١-٣-هـ) عدد لقاحات توكسيد الكزاز للنساء الحوامل وغير الحوامل المستهدفات حسب دوائر الصحة مع الرسم البياني	٨٦ - ٨٧
جدول (٢-٣) يمثل مؤشرات نشاطات الصحة المدرسية في دوائر الصحة	٨٨
جدول (٣-٣) نشاط الرقابة الصحية في محافظات العراق كافة	٨٩
جدول (٤-٣) حالات التدرن خارج وداخل الرئة حسب المحافظة	٩٠
جدول (٥-٣) مؤشرات تعزيز الصحة حسب دوائر الصحة	٩١
جدول (٦-٣) الامراض الانتقالية موزعة حسب المرض والمحافظة ومعدل الاصابة لكل (١٠٠٠٠) من السكان مع الرسم البياني	٩٢ - ٩٧
جدول (٧-٣) الموحد السنوي للامراض الانتقالية موزعة حسب المرض والفئات العمرية مع الرسم البياني	٩٨ - ١٠٠
جدول (٨-٣) يوضح عدد الاصابات ومعدل الاصابة لكل ١٠٠٠٠ من السكان بالعوز المناعي للعراقيين لعامي ٢٠١٠/٢٠٠٩ حسب المحافظة والجنس	١٠١
جدول (٩-٣) يوضح عدد الوفيات ومعدل الوفاة لكل ١٠٠٠٠ من السكان بالعوز المناعي للعراقيين لعامي ٢٠١٠/ ٢٠٠٩ حسب المحافظة والجنس	١٠٢



رقم الصفحة الموضوع

الفصل الرابع: المستشفيات والمراكز التخصصية	
١٠٥ - ١١٠	المستشفيات والمراكز التخصصية (التعليق على الجداول)
١١١	جدول (١-٤) عدد المستشفيات ومعدل مستشفى حكومي لكل ١٠٠٠٠٠ من السكان حسب المحافظة
١١٢	جدول (٤-١ أ) عدد المستشفيات والنسبة من المجموع الكلي للمستشفيات حسب المحافظة
١١٣ - ١١٤	جدول (٤-١ ب) عدد المستشفيات حسب اختصاصها والمحافظة مع الرسم البياني
١١٥ - ١١٦	جدول (٤-٢) عدد الاسرة ومعدل اشغال الاسرة ومعدل سرير لكل (١٠٠٠) من السكان للمستشفيات الحكومية حسب المحافظة مع الرسم البياني
١١٧	جدول (٤-٢ أ) عدد الاسرة للمستشفيات الحكومية والاهلية حسب المحافظة
١١٨ - ١١٩	جدول (٤-٣) الاسرة الحكومية المهيئة للرقود حسب المحافظة واختصاص السرير والمعدل لكل (١٠٠٠٠) نسمة من السكان مع الرسم البياني
١٢٠	جدول (٤-٤) حاضنات الاطفال الرضع في المستشفيات الحكومية حسب المحافظة ومعدلات استثمارها مع الرسم البياني
١٢١ - ١٢٢	جدول (٤-٥) عدد العمليات الجراحية حسب المحافظة ونوع العملية مع الرسم البياني
١٢٣	جدول (٤-٦) عدد العمليات فوق الكبرى حسب نوع العملية والمحافظة
١٢٤	جدول (٤-٧) عدد العمليات الكبرى حسب نوع العملية والمحافظة
١٢٥	جدول (٤-٨) عدد العمليات المتوسطة حسب نوع العملية والمحافظة
١٢٦	جدول (٤-٩) عدد العمليات الصغرى حسب نوع العملية والمحافظة
١٢٧ - ١٢٨	جدول (٤-١٠) عدد المرضى الراقدين والزيارات للمراجعين في المستشفيات الحكومية والمعدل لكل ١٠٠٠ من السكان حسب المحافظة مع الرسم البياني
١٢٩	جدول (٤-١٠ أ) عدد زيارات المرضى المراجعين الى المستشفيات الحكومية (للعيادات الاستشارية والخارجية) والمعدل لكل ١٠٠٠ نسمة حسب المحافظة
١٣٠	جدول (٤-١١) عدد زيارات المرضى المراجعين الى المستشفيات حسب نوع العيادة والمحافظة والجنس
١٣١	جدول (٤-١١ أ) عدد زيارات المرضى المراجعين الى العيادات الاستشارية والمعدل لكل ١٠٠٠ من السكان حسب المحافظة والجنس
١٣٢	جدول (٤-١٢) عدد زيارات المرضى المراجعين للمؤسسات الصحية الحكومية والمعدل لكل ١٠٠٠ من السكان حسب المحافظة
١٣٣	جدول (٤-١٣) عدد الزيارات للمرضى المراجعين حسب نوع العيادة والمحافظة مع الرسم البياني
١٣٤ - ١٣٥	جدول (٤-١٤) عدد الزيارات لمراجعي عيادات العقم حسب نوع العقم والجنس والمحافظة مع الرسم البياني
١٣٦ - ١٣٧	جدول (٤-١٥) عدد الزيارات للمرضى المراجعين لشعب الطوارئ حسب المحافظة والفئات العمرية مع الرسم البياني
١٣٨	جدول (٤-١٥ أ) عدد الزيارات للمرضى المراجعين لشعب الطوارئ حسب الامراض والفئات العمرية
١٣٩ - ١٤٠	جدول (٤-١٦) فحوص مختبرية منتخبة تجرى في مؤسساتنا الصحية حسب المحافظة ونوع الفحص والمعدل لكل (١٠٠٠) من السكان مع الرسم البياني
١٤١ - ١٤٢	جدول (٤-١٧) الفحوص السائدة المنتخبة والتي تجرى في مؤسساتنا الصحية حسب المحافظة ونوع الفحص والمعدل لكل (١٠٠٠٠) من السكان مع الرسم البياني



رقم الصفحة	الموضوع
١٤٣ - ١٤٤	جدول (١٨-٤) الاجهزة الطبية حسب نوع الجهاز ودائرة الصحة
١٤٥	جدول (١٨-٤) أ) اجهزة طبية مختارة ومعدلاتها لكل ١٠٠٠٠٠٠ من السكان حسب المحافظة مع الرسم البياني
١٤٦	جدول (١٩-٤) عمليات العيون في المستشفيات حسب الامراض والفئات العمرية
١٤٧ - ١٤٨	جدول (٢٠-٤) الامراض المزمنة للمرضى الراقدين في العراق حسب المحافظة والمعدل لكل (١٠٠٠) من السكان مع الرسم البياني
١٤٩	جدول (٢١-٤) يوضح معدل زيارات المرضى المصابين بالامراض المزمنة في العراق حسب المحافظة والمعدل لكل (١٠٠٠) من السكان
١٥٠ - ١٥١	جدول (٢٢-٤) موقف العمليات المتميزة في دوائر صحة بغداد
١٥٢	جدول (٢٣-٤) عدد زيارات المراجعين لعيادات التأمين الصحي والعيادات الشعبية حسب المحافظة والجنس
١٥٣	جدول (٢٤ - ٤) المراكز التخصصية (مستوى الخدمة الثالثة) موزعة حسب الدوائر
الفصل الخامس: الموارد المالية	
١٥٦	الموارد المالية (التعليق على الجداول)
١٥٧	جدول (١-٥) الموازنة المصدقة الجارية مع الاستثمارية
١٥٨	جدول (٢ - ٥) أ) حصة الفرد الواحد من تخصيصات تمويل القطاع الصحي الحكومي
١٥٩	جدول (٢ - ٥) ب) حصة الفرد الواحد من تخصيصات تمويل القطاع الصحي الحكومي (اقليم كردستان)
١٥٩	جدول (٣-٥) نسب تنفيذ ميزانية وزارة الصحة
١٦٠	جدول (٤-٥) مشتريات الشركة العامة لتسويق الادوية والمستلزمات الطبية
الفصل السادس: الموارد البشرية	
١٦٣ - ١٦٥	الموارد البشرية (التعليق على الجداول)
١٦٦	جدول (١-٦) عدد الاطباء حسب المحافظة والمعدل لكل (١٠٠٠٠) من السكان
١٦٧	جدول (١ - ٦) أ) عدد الاطباء المنسبين من وزارة التعليم العالي
١٦٨	جدول (٢-٦) الموقف للقوى العاملة (الاطباء) حسب المحافظة
١٦٩ - ١٧٤	جدول (٣-٦) عدد الاطباء الاختصاص (ملاك وزارة الصحة والمنسبين من وزارة التعليم العالي) والمعدل لكل (١٠٠٠٠٠) من السكان مع الرسم البياني
١٧٥	جدول (٤-٦) اطباء الاسنان حسب المحافظة والمعدل لكل (١٠٠٠٠) من السكان
١٧٦	جدول (٥-٦) الموقف للقوى العاملة (اطباء الأسنان) حسب المحافظة
١٧٧	جدول (٦-٦) الصيادلة حسب المحافظة والمعدل لكل (١٠٠٠٠) من السكان
١٧٨ - ١٧٩	جدول (٧-٦) الموقف للقوى العاملة (الصيادلة) حسب المحافظة مع الرسم البياني
١٨٠ - ١٨١	جدول (٨-٦) الملاكات التمريضية وذوي المهن الصحية والمعدل لكل (١٠٠٠٠) من السكان مع الرسم البياني
١٨٢	جدول (٩-٦) موقف القوى العاملة لذوي المهن الصحية حسب المحافظة



رقم الصفحة	الموضوع
١٨٣	جدول (٦-١٠) أعداد الملاكات التمريضية العاملة في المؤسسات الصحية حسب المحافظة والجنس
١٨٤	جدول (٦-١١) اعداد القابلات حسب دوائر الصحة
١٨٥	جدول (٦-١٢) القوى العاملة للملاكات والادارية والخدمية حسب المحافظة
١٨٦	جدول (٦-١٣) عدد المهندسين والفنيين حسب الدائرة
١٨٧	جدول (٦-١٤) عدد الملاكات من ذوي المهن الطبية والصحية والتمريضية والتقنية التي تم توزيعها حسب المهنة ودوائر الصحة
١٨٩ - ١٨٨	جدول (٦-١٥) اعداد القبول للطالبات في اعداديات التمريض للبنات
١٩٠	جدول (٦-١٦) أعداد طالبات اعداديات القبالة والتوليد للعام الدراسي ٢٠١٠
١٩٣ - ١٩١	جدول (٦-١٧) أعداد المقبولين للاختصاصات الطبية للعام الدراسي ٢٠١٠/٢٠٠٩ والعدد المقترح للقبول للسنوات القادمة
١٩٥ - ١٩٤	جدول (٦-١٨) اعداد المقبولين للدراسة الاولى (قناة المتميزين) والدراسة المسائية وال صباحية للعام الدراسي ٢٠١٠/٢٠٠٩ والعدد المقترح للقبول للسنوات القادمة
١٩٦	جدول (٦-١٩) يبين الكليات والمعاهد الصحية حسب المحافظة لعام ٢٠١٠
١٩٧	جدول (٦-٢٠) يبين الكليات والمعاهد الصحية لعام ٢٠١٠
الفصل السابع: التدريب	
٢٠٢ - ٢٠١	جداول التدريب (التعليق على الجداول)
٢٠٣	جدول (٧-١) التعليم الطبي المستمر جدول (٧-٢) التدريب جدول (٧-٣) التدريب (أ - ب) (اقليم كردستان)
٢٠٤	جدول (٧-٣) البحوث جدول (٧-٤) المكتبة جدول (٧-٤) المكتبة (أ - ب) (اقليم كردستان)
٢٠٥	جدول (٧-٥) المجلة جدول (٧-٥) المجلة (أ - ب) (اقليم كردستان)
٢٠٦ - ٢٠٧	جدول (٧-٦) النشاطات العلمية (المؤتمرات) للتعليم الطبي المستمر حسب دوائر الصحة
٢٠٨ - ٢٠٩	جدول (٧-٧) النشاطات الاستثنائية جدول (٧-٧) النشاطات الاستثنائية (اقليم كردستان)
٢١٠	جدول (٧-٨) اعداد الموفدين خارج العراق لتطوير مهارات ملاكات وزارة الصحة
٢١١	جدول (٧-٨) أ) اعداد الموفدين خارج العراق لتطوير مهارات ملاكات وزارة الصحة (اقليم كردستان)



رقم الصفحة	الموضوع
الفصل الثامن: الشركة العامة لتسويق الأدوية والمستلزمات الطبية	
٢١٥ - ٢١٩	جداول الشركة (التعليق على الجداول)
٢٢١	جدول (١-٨) العقود المنجزة
٢٢٢	جدول (١-٨ - أ) العقود المنجزة (اقليم كردستان)
٢٢٣	جدول (٢-٨ - أ) عقود المواد المختبرية المنجزة
٢٢٤	جدول (٢-٨ - ب) عقود الاجهزة الطبية المنجزة
الفصل التاسع: خدمات الطوارئ	
٢٢٧ - ٢٢٩	خدمات الطوارئ (التعليق على الجداول)
٢٣١	جدول (١-٩) حملات التبرع بالدم التي نفذت من قبل المركز الوطني لنقل الدم
٢٣٢	جدول (٢-٩) عدد حملات التبرع بالدم وقناني الدم المصروفة ومكونات الدم حسب المحافظة
٢٣٣	جدول (٣-٩) عدد سيارات الإسعاف حسب دوائر الصحة
٢٣٤	جدول (٤-٩) عدد الطلعات والمرضى والمصابين المنقولين وكذلك الجرحى والشهداء في قسم الاسعاف الفوري
الفصل العاشر: المشاريع الهندسية	
٢٣٧ - ٢٣٩	المشاريع الهندسية (التعليق على الجداول)
٢٤٠	جدول (١-١٠) خلاصة المشاريع المنجزة لدائرة المشاريع
٢٤١ - ٢٤٤	جدول (٢-١٠) خلاصة مشاريع الخطة الاستثمارية المنجزة
٢٤٥	جدول (٢-١٠ - أ) خلاصة مشاريع الخطة الاستثمارية المنجزة (اقليم كردستان)
٢٤٦	جدول (٣-١٠) خلاصة مشاريع حملات ومجالس الاعمار المنجزة
٢٤٧ - ٢٤٩	جدول (٤-١٠) خلاصة مشاريع المنظمات الانسانية المنجزة
٢٥٠	جدول (٤-١٠ - أ) خلاصة مشاريع المنظمات الانسانية المنجزة (اقليم كردستان)
٢٥١ - ٢٥٣	جدول (٥-١٠) خلاصة مشاريع تنمية الاقاليم المنجزة
٢٥٤	جدول (٥ - ١٠ - أ) خلاصة مشاريع تنمية الاقاليم المنجزة (اقليم كردستان)
٢٥٥	جدول (٦-١٠) خلاصة مشاريع المنحة الاميركية المنجزة
٢٥٦	جدول (٧-١٠) خلاصة مشاريع المنحة اليابانية المنجزة
٢٥٧	جدول (٨-١٠) خلاصة مشاريع حملات انعاش الاهوار
٢٥٨	جدول (٩-١٠) خلاصة مشاريع حملة وزارة الصناعة والمعادن
٢٥٩	جدول (١٠-١٠) يبين خلاصة بالانشطة المنجزة المتعلقة باستحداث مؤسسات واقسام وشعب ووحدات في وزارة الصحة لعام ٢٠١٠



رقم الصفحة الموضوع

الفصل الحادي عشر: الرقابة وتقييم الأداء

٢٦٣ - ٢٦٨	الرقابة وتقييم الأداء (التعليق على الجداول)
٢٦٩	جدول (١-١١) زيارات ومعايشات المستشفيات الحكومية خلال وبعد اوقات الدوام الرسمي وفي ايام الجمع والعطل في بغداد والمحافظات
٢٧٠	جدول (١١-٢) زيارات المراكز التخصصية ومراكز الرعاية الصحية الاولى في بغداد والمحافظات
٢٧١	جدول (١١-٣) التفتيش والرقابة للمؤسسات الصحية غير الحكومية
٢٧٢	جدول (١١-٤) الرقابة على المخزون الاستيرادي للدوية في مخازن الادوية وفي المؤسسات الصحية الحكومية في بغداد والمحافظات
٢٧٣	جدول (١١-٥) التفتيش الاداري ومراقبة الخدمات الادارية وخدمات السلامة العامة والامان في المؤسسات الصحية ومتابعة تنفيذ الاوامر الصادرة والتعليمات النافذة
٢٧٤	جدول (١١-٦) رقابة ومتابعة عقود (الادوية والمستلزمات الطبية والاجهزة الطبية والخدمية)
٢٧٥	جدول (١١-٧) تدقيق مشاريع البناء والتطوير وتدقيق مواقع مشاريع الخطة الاستثمارية ومواقع الاجهزة الطبية والخدمية
٢٧٦	جدول (١١-٨) التفتيش والتدقيق المالي في الدوائر والمؤسسات الصحية
٢٧٧	جدول (١١-٩) تدقيق ومتابعة الشكاوي الواردة عبر الخط الساخن
٢٧٨	جدول (١١-١٠) القضايا التحقيقية والتدقيقية المنجزة جدول (١١-١١) تقييم وتقويم الاداء

وزارة الصحة

مؤسسة حكومية تهدف إلى تهيئة المستلزمات الضرورية التي تكفل للمواطن حق التمتع باللياقة الصحية الكاملة بدنياً، عقلياً واجتماعياً وتقوم بتأسيس وإدارة الوحدات الصحية الوقائية والعلاجية والتأهيلية وتطويرها كما تعنى بتقديم الرعاية الصحية وغرس مفاهيم التربية الصحية ونشر الوعي الصحي والبيئي، وتوفير الادوية والمستلزمات والأجهزة الطبية اللازمة لتقديم الخدمات الصحية ورفع المستوى العلمي للعاملين في قطاع الصحة وتطوير الدراسات الطبية والصحية وتشجيع البحث العلمي في المجالات الصحية كافة.

شهد تأسيس الدولة العراقية الحديثة صدور التشريعات والقوانين التي تنظم عمل مؤسسات الدولة كافة بضمنها القطاع الصحي، حيث شهدت اواخر الستينيات وبداية السبعينيات صدور القوانين والتشريعات التي تنظم العمل في قطاع الصحة.

رؤية وزارة الصحة للسنوات ٢٠٠٩ - ٢٠١٣

نظام صحي يعتمد الرعاية الصحية الأولية كمرتكز أساس ويضمن خدمات صحية تلبي احتياج الفرد والمجتمع وفق المعايير الصحية العالمية قدر الإمكان، من خلال قيادة كفوءة لبناء وادامة تقديم الخدمات الصحية للمستويات كافة (الأولية، الثانوية والثالثية) بمواصفات نوعية عالية والعمل على تكامل الخدمات بين القطاعين العام والخاص.

الأهداف الاستراتيجية: للأعوام ٢٠٠٩ - ٢٠١٣

- ١- خفض معدلات وفيات الأطفال دون الخامسة من العمر بنسبة ٥٠ % عن معدلاتها عام ١٩٩٠ (وفقاً للأهداف الانمائية للألفية) .
- ٢- تأمين غذاء صحي وسليم للمواطنين سواء كان محلياً ام مستورداً ووفق المواصفات المعتمدة بحلول عام ٢٠١٣.
- ٣- القضاء على الكزاز الولادي.

- ٤- السيطرة على الأمراض الإنتقالية بحلول عام ٢٠١٣ وفق النسب المحددة لنوع المرض.
- ٥- السيطرة على مرض التهاب الكبد الفايروسي في عام ٢٠١٣ بنسبة ١٠٠ %.
- ٦- خفض نسبة وفيات الأمهات بنسبة ٧٥ % بحلول عام ٢٠١٣ عن معدلاتها لعام ١٩٩٠ (وفقاً للاهداف الانمائية للألفية).
- ٧- بحلول عام ٢٠١٣ تقليل أمراض سوء التغذية للأطفال تحت سن (٥) سنوات بنسبة ٧ %.
- ٨- الحد من الفساد الإداري في النظام الصحي من خلال تطبيق استراتيجيات النزاهة.
- ٩- تبني نظام مراقبة فعال لمتابعة اعتماد مبادئ المهنية والكفاءة والنزاهة ولكافة العمليات الفنية الخاصة بتقديم الخدمات العلاجية والوقائية والتشخيصية والطوارئ والعمليات الخاصة بتداول الأدوية والمستلزمات الطبية.
- ١٠- تطوير البنى التحتية ومستوى الخدمات والبيئة (الخدمات الفندقية) للمؤسسات الصحية وصولاً الى خدمات ذات جودة عالية بحلول عام ٢٠١٣.
- ١١- توسيع نطاق برامج التأهيل النفسي والجسدي للمعوقين بحلول عام ٢٠١٣ بنسبة ٥٠ %.
- ١٢- تطوير وزيادة اعداد المراكز الطبية التخصصية لتغطي احتياجات المحافظات من الخدمات المتخصصة (جراحية دقيقة، تشخيصية ووقائية) ووفق المعايير العالمية.
- ١٣- إنشاء مؤسسات صحية متطورة في عموم محافظات العراق بحلول عام ٢٠١٣.
- ١٤- توفير الأدوية واللوازم الطبية من خلال دعم الصناعة الدوائية الوطنية في القطاع الخاص وتعزيز دورها في دعم القطاع العام بحلول عام ٢٠١٣.

- ١٥- اعتماد السياسة الدوائية الوطنية بما يضمن ادارة الدواء (الاستيراد، التخزين، والتوزيع الخ) بشكل آمن وقياسي في جميع المؤسسات الصحية والخاصة بحلول عام ٢٠١٣.
- ١٦- مراجعة وتحديث وتعديل التشريعات الصحية القائمة وسن تشريعات جديدة لدعم رؤية ورسالة واستبيان وزارة الصحة.
- ١٧- تطوير الخدمات الصحية (الاولية والثانوية والثالثية) وصولاً الى خدمات متكاملة ذات نوعية جيدة لجميع المواطنين بحلول عام ٢٠١٣.
- ١٨- زيادة التخصيصات السنوية بنسبة ١٠% من الميزانية الوطنية وبنسبة ١٥% من ميزانية تنمية الأقاليم.
- ١٩- انشاء وتأهيل وتطوير وحدات الطوارئ في المستشفيات الحكومية.
- ٢٠- تطوير خدمات الإسعاف الفوري.
- ٢١- تحسين خدمات نقل الدم في العراق بنسبة ٣٠% بحلول عام ٢٠١٣ من خلال التجهيز الكامل بالمعدات والافراد في وحدات مصارف الدم.
- ٢٢- تأمين الملاكات البشرية في جميع مؤسسات وزارة الصحة بحلول عام ٢٠١٣ لسد الاحتياجات المستقبلية للوزارة وتطويرها بشكل مستمر.
- ٢٣- تطوير وتوسيع برامج تكنولوجيا المعلومات في جميع مؤسسات وزارة الصحة وتوسيع وتحديث قاعدة المعلومات الإحصائية.
- ٢٤- تطوير الأنظمة الإدارية وتحديث الهيكل التنظيمي والتوصيف الوظيفي بما يتناسب مع الرؤية المستقبلية لوزارة الصحة بنسبة ١٠٠% بحلول عام ٢٠١٣.
- ٢٥- انشاء وحدات الاستجابة للكوارث وإدارة الأزمات في محافظات العراق كافة.
- ٢٦- تقوية نظام مكافحة المخدرات والمؤثرات العقلية والسيطرة على تداولها.

إسقاطات سكان العراق* حسب المحافظة والجنس لعام ٢٠١٠

المحافظة	سكان العراق (إسقاطات)			النساء في سن الانجاب (١٥-٤٩ سنة)
	الذكور	الاناث	المجموع	
بغداد	٣٨٥٦٠٧٣	٣٧٩١٤٠٩	٧٦٤٧٤٨٢	١٦٨٢٤٤٦
البصرة	١٠٢٤١٣٨	١٠٠٨٣٥٧	٢٠٣٢٤٩٥	٤٤٧١٤٩
نينوى	١٥٥٥٢٣٦	١٥٣٥٣٧٥	٣٠٩٠٦١١	٦٧٩٩٣٤
ميسان	٤٤٧٧١٨	٤٤١٧٢٢	٨٨٩٤٤٠	١٩٥٦٧٧
الديوانية	٥٤٠٦١٨	٥٣٤٤٣٥	١٠٧٥٠٥٣	٢٣٦٥١٢
ديالى	٨٦١٨٩١	٨٥٣٤١٠	١٧١٥٣٠١	٣٧٧٣٦٦
الانبار	٨٣٤٨٢٠	٨٢٥٣٠٣	١٦٦٠١٢٣	٣٦٥٢٢٧
بابل	٩١٧٠٢٤	٩٠٧٢٢٧	١٨٢٤٢٥١	٤٠١٣٣٥
كربلاء	٥٠٣٦٤٣	٤٩٦٩٠٣	١٠٠٠٥٤٦	٢٢٠١٢٠
كركوك	٤٧٨٩٨٣	٤٧٢٢٥٨	٩٥١٢٤١	٢٠٩٢٧٣
واسط	٥٨٦٦٠٣	٥٧٩٨٧٢	١١٦٦٤٧٥	٢٥٦٦٢٥
ذي قار	٨٩١٦٥٩	٨٨٠٦٤٣	١٧٧٢٣٠٢	٣٨٩٩٠٦
المتن	٣٤٢١٥٢	٣٣٨٦٥٠	٦٨٠٨٠٢	١٤٩٧٧٦
صلاح الدين	٧٠٤٨٧٠	٦٩٧٥٤١	١٤٠٢٤١١	٣٠٨٥٣٠
النجف	٦٠٠٩٩٦	٥٩٢٦٠٧	١١٩٣٦٠٣	٢٦٢٥٩٣
اربيل	٨٦٠١٠٩	٨٤٧١٥١	١٧٠٧٢٦٠	٣٧٥٥٩٧
دهوك	٥٣٢٧٤٩	٥١١٢١٣	١٠٤٣٩٦٢	١١٨٩١٨
السليمانية	١٠٥١٤٧٠	١٠٣٦٥٤٨	٢٠٨٨٠١٨	٤٥٩٣٦٤
المجموع	١٦٥٩٠٧٥٢	١٦٣٥٠٦٢٤	٣٢٩٤١٣٧٦	٥٥١٤٤٥١

* المصدر : وزارة التخطيط / الجهاز المركزي للإحصاء

الإسقاطات السكانية :

هي جملة حسابات تهدف الى معرفة تطوّر السكان الكلي في المستقبل بالاستناد الى افتراضات حول اتجاهات الخصوبة والوفيات والهجرة في البلد، وقد أستندت هذه الاسقاطات في العراق الى النتائج التي وفرها التعداد العام للسكان لعام ١٩٩٧ وباستخدام البرامج الجاهزة التي أعدها قسم السكان التابع للأمم المتحدة في إجراء إسقاطات سكان العراق وهو برنامج (Mortpak). تُعد إسقاطات السكان من المصادر المهمة التي تبني عليها الخطط والبرامج الاقتصادية والاجتماعية وللقطاعات كافة ... حيث تستخدم هذه الإسقاطات والتقديرات في التعرف على الاحتياجات المستقبلية من فرص التعليم وحجم القوى العاملة التي ستدخل سوق العمل، وكذلك التعرف على حجم الطلب على السلع والخدمات المختلفة بما في ذلك حجم الخدمات الصحية.

التقرير السنوي
٢٠١٠



جمهورية العراق
وزارة الصحة

الإنجازات

2010



جانب من انجازات وزارة الصحة – دائرة المشاريع والخدمات الهندسية

المحور الاول: الإعمار وتأهيل البنى التحتية

تنفيذاً لفقرات الخطة الاستراتيجية للوزارة للأعوام ٢٠٠٩ – ٢٠١٣ وتماشياً مع التطور العالمي ولتلبية الاحتياجات المتنامية للمواطن العراقي في الرعاية الصحية الأولية فإن الوزارة ملتزمة بإنشاء المؤسسات الصحية التي تشيد وفقاً للمواصفات والمعايير العالمية (قدر الامكان) وكذلك تأهيل المؤسسات الصحية القائمة منها حالياً لتكون قادرة على تقديم افضل الخدمات للمواطن وبالتنسيق مع كافة وزارات الدولة ذات العلاقة والحكومات المحلية في المحافظات وبإشراف مباشر من قبل الملاكات الهندسية في وزارتنا ومن خلال اعداد التصاميم والكلف التقديرية وتهيأة الموارد المالية اللازمة ومتابعة مراحل التنفيذ حسب المراحل الزمنية المحددة وخلال عام ٢٠١٠ تم انجاز الآتي :

اولاً: المستشفيات:

- أ- أنشاء (٣) مستشفيات خلال عام ٢٠١٠ وهي مستشفى **العراق الجديد** بسعة (٢١) سرير/ ديالى، مستشفى **محمد الموسوي للأطفال** بسعة (١٢٠) سرير/ ذي قار ، مستشفى **الكوت للنسائية والاطفال** بسعة (٢٠٠) سرير/ واسط مع (٥) مستشفيات في محافظات اقليم كردستان.
- ب- افتتاح مستشفى الشهيد ضاري الفياض في بغداد بسعة (٥٠) سرير .

ثانياً: مراكز الرعاية الصحية الأولية:

انشاء وتأهيل وتوسيع (٦٣) ، (٢٤) ، (١٧) مركز صحي على التوالي في بغداد والمحافظات مع انشاء (١٤) قطاع رعاية صحية اولية اضافة الى استحداث صالات ولادة في بعض مراكز الرعاية الصحية الأولية في المناطق النائية بعدد (٢) .

ثالثاً: المراكز التخصصية :

انشاء (١٤) مركز تخصصي وتأهيل وتوسيع (٣) مراكز تخصصية ايضاً في بغداد والمحافظات .

رابعاً: مشروع البيت الصحي:

فتح (٦١) بيتاً صحياً خلال عام ٢٠١٠ في جميع محافظات العراق إستمراراً بالعمل بمشروع البيت الصحي لغرض دعم خدمات الرعاية الصحية الأولية وإيصال هذه الخدمات الى التجمعات السكانية التي يقل عدد نفوسها عن (١٠٠٠) نسمة .



خامساً: إنشاءات أخرى:

- ١- إنشاء (١٤) مؤسسة صحية متضمنة (مصارف دم- مراكز اسعاف فوري – مركز دوائر صحة) اضافة الى انشاء مخزن ملحق في المركز الوطني لنقل الدم .
- ٢- توسيع وتاهيل (٧) مؤسسات صحية تتضمن (مركز الاسعاف الفوري في **كربلاء** ، اعمال تكميلية لبناية الاشعة والسونار في **ذي قار** ، العيادات الاستشارية للأمراض الصدرية في **(ديالى ، الكرخ، صلاح الدين ، واسط)**) ومن مصادر تمويل (الخطة الاستثمارية ، تنمية الاقاليم ، المنظمات الانسانية) .
- ٣- إنشاء (٢٢) دار وشقة سكنية للكوادر الصحية .

المحور الثاني : الصحة العامة والرعاية الصحية الأولية :

الرعاية الصحية الأولية

منذ عقود اعتمدت وزارة الصحة نظام تقديم خدمات الرعاية الصحية الأولية من خلال شبكة مراكز الرعاية الصحية الأولية المنتشرة والتي تغطي مساحة العراق كاملة وباعتماد هذا المفهوم فإن هذه الخدمات تعتبر المستوى الاول المقدم الى المواطن وهذه الخدمات تتكامل مع المستوى الثاني للرعاية الصحية (المستشفيات العامة) بإعتماد نظام الاحالة كما ان الوزارة ماضية في رفع قدرات الملاكات العاملة في هذه المراكز من خلال التدريب المتواصل لهذه الملاكات داخل وخارج العراق وكذلك في تأهيل المراكز القائمة وانشاء الجديدة وصولاً الى تقديم افضل خدمة للمواطن بإعتماد معايير الجودة كركيزة اساسية في النظام الصحي الوطني وبهذا الصدد فقد تم ترجمة ذلك بالانجازات التالية خلال عام ٢٠١٠ :

أهم المنجزات:

- ١- تم افتتاح (١٦٣) مركز للرعاية الصحية الأولية جديد لعام ٢٠١٠ فاصبح العدد (٢٣٣١) مركز مقارنة بعام ٢٠٠٩ حيث كان العدد (٢١٦٨) مركز مع اقليم كردستان.
- ٢- التوسع في تطبيق نظام طب الأسرة في المراكز الصحية ليصبح (٣٧) مركز رعاية صحية أولية لعام ٢٠١٠ مقارنة بـ (٨) مراكز لعام ٢٠٠٩ لتقديم خدمات نوعية وبجودة وكفاءة عالية .
- ٣- فتح ثلاث مراكز نموذجية للفحص الطوعي (للعوز المناعي) الأسترشادي في محافظة (بغداد، الموصل، البصرة) إضافة للمراكز الموجودة حيث اصبح العدد الكلي (٢٣) مركز.
- ٤- ادخال طريقة الفحص السريع للكشف عن الاصابة بمرض الايدز ضمن الاستراتيجية الوطنية.

- ٥- ترجمة وطبع دليل مصطلحات الايدز العالمي وانجاز اربعة دراسات عن الايدز (دراسة تحليلية عن الوافدين الى العراق منذ عام ٢٠٠٣ ولغاية ٢٠٠٩ ، دراسة نوعية عن الوصمة المصاحبة لمرض الايدز، دراسة معرفية (KAPB) في اربعة محافظات عن معارف الايدز ، دراسة عن انتشار الامراض المنقولة جنسياً بالعراق من عام ٢٠٠٥ الى ٢٠٠٩) .
- ٦- زيادة بعدد الفحوص الاجمالية للعوز المناعي من (٩٥٣٦٠١) الى (١,٢٩١,٦٨٣) اي بزيادة (٢٦.١ %) .
- ٧- خلو العراق من مرض الملاريا المحلية مع استمرار تعزيز الرصد الوبائي له .
- ٨- خفض عدد الاصابات المسجلة لمرض البلهارزيا الى (٥) اصابات فقط عام (٢٠١٠) .
- ٩- البدء بتطبيق خطة فحص النساء الحوامل لإلتهاب الكبد الفايروسي النوعي (B & C) في بعض مراكز الرعاية الصحية الأولية مع العمل على تعزيزه .
- ١٠- اعطاء لقاح التهاب الكبد الفايروسي نوع (B) لكافة الأطفال المولودين حديثاً في صالات الولادة في المستشفيات الحكومية بجرعة الصفر مباشرة بعد الولادة.
- ١١- فحص طالبي الإقامة من الأجانب لمرض التهاب الكبد الفايروسي للنوعين (B&C) ولأول مرة في العراق.
- ١٢- السيطرة على انتشار الأمراض التنفسية الحادة ومنع حدوث التفشيات الوبائية من خلال تقوية الرصد الوبائي والمختبري.
- ١٣- تفعيل الرصد الحارس (Sentinel sites) للفايروس العجلي الدوار (Rota Virus) وادخاله كفعالية لمعرفة نسبة المراضة بين الأطفال من ذوي الفئة العمرية أقل من خمس سنوات .
- ١٤- تكثيف حملات الرش وفعالية التضييب المسائي سنوياً من اجل تقليل مرض اللشمانيا نتيجة زيادة الحالات المكتشفة عن طريق زيادة الرصد الوبائي والمختبري لهذا العام .
- ١٥- البدء بتطبيق نظام الاعتماد في القطاع الصحي في بعض المؤسسات الصحية من خلال اعداد معايير قياسية لكافة الفعاليات والبرامج والخدمات في مجال الرعاية الصحية الأولية والمستشفيات.

- ١٦- تنفيذ مسح التقييم التغذوي السريع للاسر في مناطق الجفاف / ٢٠١٠ وعددها (٤٠) قضاء في عموم العراق التي تعاني من مشاكل تغذوية.
- ١٧- تطبيق تقنية فحص فيتامين (D) في الدم وفحص الفوليت ولأول مرة في العراق .
- ١٨- اطلاق المشروع الوطني للسيطرة على العوق الذهني .
- ١٩- شمول (٥٠ %) من المراكز الصحية الرئيسية في العراق بمشروع الكشف المبكر والرعاية المتكاملة لارتفاع ضغط الدم والسكري .
- ٢٠- شمول ١٨٠ مركز رعاية صحية اولية في تطبيق استراتيجية الرعاية المتكاملة لصحة الطفل .
- ٢١- السيطرة على الموجة الوبائية وثبات العراق خاليا من مرض شلل الاطفال للعام العاشر على التوالي .
- ٢٢- تحديث الجدول الوطني للتلقيحات من خلال ادخال لقاحين جديدين هما لقاح الفايروس الدوار (Rota Virus) ولقاح المستدمية النزلية (Hemophilus Influenza type B).
- ٢٣- حصول مختبر الانفلونزا على الاعتماد استناداً الى منظمة الصحة العالمية .
- ٢٤- استخدام وسائل الاتصالات المتاحة بإستلام الأختبارات والتقارير الخاصة بالأمراض الأنتقالية وكذلك التغذية الأسترجاعية للجهات الصحية العليا ولدوائر الصحة في المحافظات .
- ٢٥- اصدار كراس بعنوان الدليل العلاجي للأمراض الناتجة عن اصابات الطفيليات المعوية والبلهارزيا عام (٢٠١٠) .

المحور الثالث : الرعاية الصحية الثانوية والثالثية

بغية تقديم افضل الخدمات التشخيصية والعلاجية والتأهيلية للمواطن فأن الوزارة ماضية في تنفيذ فقرات الخطة الاستراتيجية للسنوات ٢٠٠٩ - ٢٠١٣ وذلك بتقديم هذه الخدمات من خلال المستشفيات العامة والتخصصية وكذلك المراكز المتخصصة والمنتشرة في كافة المحافظات والتي تغطي كافة مساحة العراق الجغرافية ولغرض رفع نوعية الخدمات المقدمة فقد تم تحقيق الانجازات التالية لعام ٢٠١٠ :

- ١- استحداث (١١) وحدة أسنان ضمن مراكز الرعاية الصحية الأولية في ثلاثة من دوائر الصحة (بغداد / الكرخ والرصافة، النجف) إضافة إلى (٤) وحدات لزراعة الأسنان ، (٤) مراكز تخصصية لطب الأسنان ،وحدة لصناعة الأسنان و وحدة لتقويم الأسنان.
- ٢- استحداث (٥) مراكز تخصصية (مركز الغدد الصم والسكري في مستشفى الموائي ، مركز لمعالجة الأمراض التنفسية للأطفال في بغداد ، تأهيل المعوقين ومصانع الأطراف الصناعية بعدد (٢) ، المركز الوطني للكشف المبكر عن الأورام في بغداد، إضافة الى استحداث مركز واحد للصدمة النفسية التخصصي يرتبط بالمستشفى العام التعليمي سعة ٤٠٠ سرير فأكثر في عموم المحافظات) .
- ٣- استحداث (١٣) وحدة تخصصية في المستشفيات العامة في عموم المحافظات لتقديم الخدمات المتخصصة (وحدة فايروسات بعدد (٨) في مختلف دوائر الصحة ، وحدة النسيج المرضي في مستشفى البتول في نينوى، وحدة مناعة في مستشفى الطفل المركزي في بغداد، وحدة هشاشة العظام في مستشفى اليرموك في بغداد، وحدة العقم وأطفال الأنابيب في مستشفى النسائية والولادة والأطفال في البصرة ، وحدة هرمونات في مستشفى ابن سينا في نينوى) إضافة الى وحدات السمع والتخاطب في عموم دوائر الصحة.
- ٤- زيادة السعة السريرية في (٥) مستشفيات هي (البتول التعليمي للنسائية، المسيب، ابن الأثير ، الصدر ، ابن سينا).
- ٥- اعداد (١٧) بروتوكول علاجي لغرض اعتماد الطب القائم على الادلة في العمل في المؤسسات الصحية تشمل (الاطفال ، التخدير ، الباطنية ، زرع الكلى ، المفاصل والتأهيل ، الثلاثيميا، ابيضاض الدم ، طب جراحة العيون ، الطب النووي ، الاشعة التشخيصية ، الاشعة العلاجية ، الجهاز الهضمي ، الجراحه البولية ، التوعية التمريضية ، ضوابط العمل في صالات الولادة ، الاجراءات الوقائية في طب الاسنان لمرضى القلب ، مرض السكري) .

- ٦- انجاز وتوزيع (١٨٠٠) نسخة من الدليل الوطني للسيطرة على العدوى المكتسبة داخل المؤسسات الصحية وانجاز دليل الصيدلي السريري والادارة الجيدة للدواء ودليل تنظيم عمل المصانع الدوائية ودليل المضادات الحياتية العراقي .
- ٧- اعداد وتوزيع كراسيس تقييم (الطبيب المقيم الاقدم بمختلف الفروع ، طبيب التدرج) وكراس تقييم وتطوير كفاءة الصيادلة المتدربين في المؤسسات الصحية اضافة الى كراس المنهاج التدريبي لاطباء الاسنان الدوريين .
- ٨- اكمال (١٢٥) بحث عن النباتات الطبية بالتعاون مع وزارة العلوم والتكنولوجيا (مركز تقنيات التغذية) وذلك لتعزيز وتطوير استخدام النباتات العشبية في المجال الطبي .
- ٩- اقرار الدلائل الارشادية للتسجيل السرطاني والدلائل الارشادية للكشف المبكر عن الاورام وبالاخص سرطان الثدي وكذلك انجاز الدلائل الارشادية الوطنية لعلاج الامراض السرطانية ويستخدم في جميع مراكز علاج الاورام .
- ١٠- أستلام (٢٠) سيارة مبردة جديدة لنقل الجثث لإسناد الطببات العديلية في بغداد والمحافظات .

المحور الرابع : تأمين الأدوية والمستلزمات الطبية والسيطرة على تداولها

تعمل الوزارة جاهدة على الاستمرار في تأمين الادوية والمواد المخبرية والمستلزمات والاجهزة الطبية لمؤسسات الوزارة كافة وكذلك العمل على تأهيل مخازن الادوية والمستلزمات الطبية القديمة ومتابعة انجاز مشروع المخازن العشرة في بغداد والمحافظات ضمن الخطة الاستثمارية وفي نفس الوقت كان العمل قائماً على قدم وساق لإعداد القائمة الاستيرادية للادوية لعام ٢٠١١ هذا اضافة الى المنجزات الاخرى التالية:



أ- الأدوية والمستلزمات الطبية :

- ١- اعداد (١٥) كشف لمصانع الادوية حيث بلغ عدد الكشوفات (٦٥) لعام ٢٠١٠ مقارنة بـ (٥٠) كشف لعام ٢٠٠٩ .
- ٢- بلغ عدد النماذج المنجزة لقسم الرقابة الدوائية (٤٣٦, ١٤) نموذج خلال عام ٢٠١٠.
- ٣- أصدر (١٤٠٠) أجازة أستيراد للادوية والمستلزمات الطبية والمواد الاولية لعام ٢٠١٠ مقارنة بـ (١٠٠٠) اجازة استيرادية لعام ٢٠٠٩ .
- ٤- اعداد اصدارات بعدد (١٠) ونشرات دورية بعدد (٦) لعام ٢٠١٠ حول الادوية الحديثة الداخلة في القائمة الشاملة والاساسية (المقننة) اضافة الى اعداد واصدار مجلة كيماديا وهي مجلة فصلية تضم موضوعات متنوعة .
- ٥- اصدار كتاب (آلية الشراء والاستيراد قي الشركة العامة لتسويق الادوية والمستلزمات الطبية) يشرح كافة الخطوات التي تعتمدها الشركة في استيراد وتسويق الادوية والمستلزمات الطبية .
- ٦- تفعيل مراكز استعلامات الادوية في كافة مستشفيات بغداد والمحافظات حيث لم يكن مفعّل في جميع المحافظات.
- ٧- بلغت عدد زيارات الجرد المفاجيء والتفتيش لكافة مخازن الشركة (٢٢٥) لعام ٢٠١٠ مقارنة بـ (١٩٦) زيارة لعام ٢٠٠٩ .
- ٨- اعداد مشروع الادارة الالكترونية الذي هو عبارة عن نظام استيرادي ومخزني متكامل يتم خلاله ربط مخازن الشركة بمقر الشركة عبر شبكة اتصالات عن طريق التراسل اللاسلكي (WI-FI) وتأمين برنامج متطور لإدارة عملية السيطرة المخزنية في مخازن الشركة الرئيسية .

ب- الدواء الآمن والسيطرة على تداول الادوية في القطاع الخاص :

١. الاستمرار في تطبيق المشروع الوطني للسيطرة على تداول الأدوية في القطاع الخاص من خلال تكثيف الرصد والمتابعة الميدانية للحد من دخول أدوية غير مشروعة للعراق وكذلك الحد من تسرب الأدوية من القطاع العام الى القطاع الخاص .
٢. تقليل نسبة الادوية غير المطابقة للمواصفات الى (٧٦٥) وجبة دوائية لعام ٢٠١٠ حيث كانت (١٢٣٦) وجبة عام ٢٠٠٩ وذلك من خلال تنظيم الضوابط والتعليمات التي تضمن تأمين الدواء الآمن والفعال .
٣. اغلاق (٥) مصانع أهليه لمخالفتها شروط التصنيع الدوائي .

المحور الخامس : تطوير الموارد والتنظيم

أ-الموارد البشرية :

- ١- تعيين (١٢٣١٥) من الملاكات الطبية والصحية مع قبول (٨٥) صيدلي على برنامج الصيدلة السريرية .
- ٢- تطبيق برنامج التجسير حيث تم تجسير (٤٥٠) ممرض ممن هم دون مستوى المتوسطة وحصولهم على شهادة متوسطة تمريض و (٣٠٠) ممرض ممن هم دون مستوى الاعدادية وحصولهم على شهادة اعدادية تمريض (ممرض ماهر) .
- ٣- فتح (٤) اعداديات تمريض للبنات في الاقضية في كل من دوائر الصحة (كربلاء ، ديالى ، الموصل ، الانبار) لغرض سد النقص ذاتياً من العناصر التمريضية النسوية .

- ٤- زيادة القبول في اعداديات التمريض للبنات بنسبة (١٢%) للعام الدراسي ٢٠١٠-٢٠١١ حيث بلغت (٣١٩٧) طالبة تمريض مقارنة بعام ٢٠٠٩ حيث كان العدد (٢٧٠٦) طالبة تمريض، اما اعداديات القبالة والتوليد فقد بلغ عدد المقبولين ٦٦٥ طالبة لعام ٢٠١٠.
- ٥- فتح معهد تمريض الاناث في دائرة **مدينة الطب والموصل** وبصدد فتح معهد للاناث في **كربلاء**.
- ٦- قيام الوزارة بإيفاد (٢٨٦٢) منتسب خارج العراق بهدف تطوير مهارات الملاكات العاملة في مختلف الاختصاصات الطبية والصحية والادارية .
- ٧- اعداد دليل الوصف الوظيفي لوظائف قسم ادارة الموارد البشرية .
- ٨- تحديث وتطوير برنامج الصحة للجميع الذي يعرض على قناة العراقية مع الاستمرار بأصدار مجلة آفاق صحية شهرياً .
- ٩- القيام بإعداد دليل للمراكز الصحية وكراس تدريب حول تطبيقات الجودة في القطاع الصحي .
- ١٠- اعداد خطة استراتيجية للأحتياجات التدريبية والبحوث المطلوبة لمختلف الملاكات الطبية والصحية والتمريضية وغيرها العاملة في وزارة الصحة ومؤسساتها الصحية.
- ١١- إقامة (٢٨) دورة في مختلف المواضيع الخاصة (المستحضرات والمستلزمات ، طب الاعشاب ، الصيدلة والصيدلة السريرية) لعام ٢٠١٠ مقارنة بـ (٢٠) دورة لعام ٢٠٠٩، اما بالنسبة للدورات التأهيلية للأطباء والصيدلة وخريجي العلوم فقد بلغت (٥٢) دورة .
- ١٢- نشر (٦) كتب وادلة عن الاحصاء والمباديء الاحصائية وتنفيذ (٥) دورات حول التصنيف الدولي العاشر للأمراض وبالتنسيق مع منظمة الصحة العالمية .
- ١٣- عقد (٤) ندوات عن لجان الصيدله والعلاج والامراض السرطانية وأمراض الدم للمختصين في هذا المجال .

الموارد المالية:

- أعتد تمويل القطاع الصحة على التمويل المركزي ضمن التخصيصات السنوية للموازنة العامة للدولة الصادرة من وزارة المالية ، حيث تم زيادة التخصيصات المالية لوزارة الصحة للموازنة الجارية مع الاستثمارية لتصبح (٥,٧٥٩,٤١٦) مليون دينار لسنة /٢٠١٠ مقارنة بـ (٤,١٣٢,٤٣٦) مليون دينار في عام /٢٠٠٩ بما يعادل نسبة نمو (٣٩ %) مما أنعكس على زيادة حصة الفرد من مجمل التخصيصات من (١٢٥ دولار) عام /٢٠٠٩ الى (١٧٧ دولار) في عام ٢٠١٠ بدون اقليم كردستان.

- شهد عامي ٢٠٠٩ و ٢٠١٠ قيام وزارة الصحة بتحمل كافة التكاليف المالية لاستيراد احتياج العراق من اللقاحات والمصول والمستلزمات الطبية الاخرى الخاصة ببرنامج التحصين الموسع ضمن الامراض الانتقالية بشكل كامل ودون الاعتماد على اي مساعدة مقدمة من قبل منظمتي الصحة العالمية واليونيسيف . كما كان يحصل في الاعوام السابقة .



ج- التطوير التنظيمي:

- ١- انجاز وتطبيق برنامج الخارطة الصحية وبأشراف خبير متخصص في لغة الاوراكل .
- ٢- نصب وتشغيل منظومة التتبع GPS على كافة سيارات الإسعاف الحديثة العاملة في بغداد و التنسيق مع الجهات المعنية في وزارة الصحة من اجل شمول المحافظات الاخرى .
- ٣- تعديل تشريعات وتعليمات لتنظيم عمل الوزارة ومؤسساتها كمشروع (تعديل تعليمات اجازة تأسيس مصنع او شركة لصناعة الادوية ومواد التجميل ، التعديل الثاني لتعليمات التدرج الطبي والصحي رقم (٣) لسنة ٢٠٠٠ ، تعليمات رقم (١) لسنة ١٩٩١ ، تعديل المكاتب العلمية لدعاية الادوية رقم (٤) لسنة ١٩٩٨ ، تعليمات الشروط الصحية في معامل تحلية وتعقيم مياه الشرب بنظام الاغشية الحلزونية والتنافذ العكسي (R.O)) ونشر هذه المشاريع في جريدة الوقائع العراقية في اعداد مختلفة لعام ٢٠١٠ .
- ٤- تطبيق برنامج الصحة الالكترونية المتطور في مركز العدالة الصحي في محافظة النجف الاشرف ولأول مرة في العراق .
- ٥- ارسال الرسائل النصية الصحية المختلفة (sms) عبر شبكة الهواتف النقالة لزيادة الوعي الصحي لدى المواطنين .
- ٦- انجاز مشروع نظام المعلومات الصحية (HIS) في مناطق احوار ميسان .
- ٧- إعداد الهيكل التنظيمي والملاك القياسي والتوصيف الوظيفي للمستشفيات المتنقلة بهدف الوصول الى التجمعات السكانية في المناطق البعيدة .
- ٨- استحداث ٣ مراكز صحية رئيسية في دور الاصلاح (سجن كروبر ، سجن العدالة ٢ ، سجن الناصرية الاصلاح) بالاضافة الى مركز صحي رئيسي في معتقل التاجي.



المواد الحياتية



جانب من الفحص الطبي للمرضى

الحوادث الحياتية

هي الاحصاءات التي تفيد في دراسة المستوى التعليمي والاجتماعي والصحي للبلد وكذلك تقدير معدل النمو السكاني للمجتمعات ويسهم هذا النوع من الاحصاءات في عمل الخطط القصيرة والمتوسطة والبعيدة المدى التي يمكن ان يتبعها المجتمع في تطوره بنواحي الحياة المتعددة .

١-١ معدل الولادات والوفيات

بلغت المعدلات الحياتية للعراق (عدا اقليم كردستان) لعام ٢٠١٠ كالآتي :-
معدل الولادات الخام (٤٠) ولادة لكل ١٠٠٠ نسمة من السكان مقارنة بعام ٢٠٠٩ حيث كان المعدل (٣٨) ولادة لكل ١٠٠٠ نسمة من السكان اي ان هناك (٥ %) زيادة في معدل المواليد الخام لعام ٢٠١٠ عن عام ٢٠٠٩ وهذا يحتاج الى تفعيل برامج تنظيم الاسرة في العراق .
معدل الوفيات الخام لعام ٢٠١٠ (٤) وفاة لكل ١٠٠٠ نسمة من السكان وهو نفس المعدل للوفيات الخام لعام ٢٠٠٩ .
ان معدل الوفيات دون السنة بلغ (٢٤) وفاة لكل ١٠٠٠ ولادة حية في حين بلغ المعدل لعام ٢٠٠٩ (٢٥) وفاة، اما معدل وفيات الاطفال دون الخامسة لعام ٢٠١٠ فقد بلغ (٢٨,٧) وفاة لكل ١٠٠٠ ولادة حية مسجلاً بذلك انخفاض عن نفس المعدل لعام ٢٠٠٩ والبالغ (٣٠) وفاة .
استمر معدل النمو السكاني ثابت على (٣,٤) لكل من عامي ٢٠١٠ و ٢٠٠٩ وهذا ما يبينه **جدول (١-١)** .
اما **الجدول (٢-١)** فيبين مقارنة المعدلات اعلاه لعدد من السنوات ويعكس تحسن الوضع الصحي في العراق لعام ٢٠١٠ حيث ارتفع معدل المواليد الخام وانخفضت معدلات الوفيات الخام ، دون السنة ودون الخامسة .

٢-١ أماكن حدوث الولادات مع أوزان المواليد

الولادات التي تحدث داخل المؤسسات الصحية (مستشفى حكومي + مستشفى اهلي + مراكز الرعاية الصحية الاولى التي تحتوي على صالات ولادة) وخارج المؤسسات الصحية تعتبر مؤشراً مهماً يمكن الاستفادة منه لأهداف تخطيطية واجتماعية لتحديد نوعية وحجم الموارد المادية والبشرية والبرامج المطلوبة لتحقيق الولادة الآمنة وكذلك يعكس تطور الوعي الصحي والاجتماعي للمواطن الذي يدفعه باتجاه حصول الولادة في مؤسساتنا الصحية وليس على يد غير مؤهلة في هذا المجال .
والجدول (٣-١) يبين عدد الولادات مصنفة حسب الازان الى اكثر من ٢٥٠٠ غم واقل من ٢٥٠٠ غم وولادات غير موزونة وحسب أماكن حدوث الولادة ، حيث بلغ عدد الولادات الكلي لعموم العراق لعام ٢٠١٠ (١٢٢٥٧٧٨ ولادة) وبلغ عدد الولادات بوزن اكثر من (٢٥٠٠ غم) لعام ٢٠١٠ (١٠٩٦٣٠٩ ولادة) بنسبة (٨٩,٤٤ %) والولادات بوزن اقل من ٢٥٠٠ غم بلغت (١٢٤٩٩٨ ولادة) بنسبة (١٠,٢٠ %) اما الولادات غير الموزونة كان عددها (٤٤٧١ ولادة) بنسبة



(٣٧,٠%) من المجموع الكلي للولادات وهذا يعكس تحسن المستوى الصحي للمواليد الجدد حيث ان الاطفال المولودين باوزان اكثر من (٢٥٠٠ غم) هي الاكثر وتحسن الخدمات الصحية المقدمة للام والطفل اثناء الحمل وبعد الولادة ، ان اعلى معدل للولادات الحاصلة في المراكز الصحية التي تحوي صالة ولادة كان في محافظة النجف (٦٦٣ ولادة لكل مركز صحي) في حين ينخفض هذا المعدل الى (صفر) في محافظة المثنى وهذا يدل على عدم تفعيل دور هذه الصالات في تلك المؤسسات الصحية .

٣-١ الولادات الحية والميتة

ان الولادات مصنفة الى حية وميتة وحسب المحافظات لعموم العراق لعام ٢٠١٠ وكما مبين في **الجدول (٤-١)** حيث بلغ عدد الولادات الحية (١٢١٦٩٤٥ ولادة) وتشكل نسبتها (٩٩,٢٨ %) من المجموع الكلي للولادات وبلغ عدد الولادات الميتة (٨٨٣٣) ولادة وتشكل نسبتها (٠,٧٢ %) من مجموع الولادات الكلي وهي نسب مماثلة لما كانت عليه في عام ٢٠٠٩ حيث كانت نسبة الولادة الحية (٩٩,٢٧ %) ونسبة الولادات الميتة (٠,٧٣ %) من مجموع الولادات الكلي .

الجدول (٥-١) يبين الاسباب العشرة الاولى للولادة الميتة في العراق (عدا الاقليم) لعام ٢٠١٠ وتشكل مضاعفات المشيمة والحبل السري اعلى نسبة (١٧ %) بين الاسباب المؤدية للوفاة .

٤-١ نوع الولادات

بلغ عدد الولادات الطبيعية لعموم العراق لعام ٢٠١٠ (٩٥٥٧٠٩) ولادة ونسبتها (٧٨ %) من مجموع الولادات الكلي وعدد الولادات القيصرية (٢٧٠٠٦٩) ولادة ونسبتها (٢٢ %) من الولادات الكلية، وكان عدد الولادات التوأمية (١٠٣٦١) ولادة ونسبتها (٠,٨٥ %) من مجموع الولادات الكلية .

اما بالنسبة لعام ٢٠٠٩ فقد كان عدد الولادات الطبيعية (٩٦٨١١٨) ولادة ونسبتها (٧٩,٦ %) من الولادات الكلية والولادات القيصرية (٢٤٧٠٧٦) ولادة ونسبتها (٢٠,٤ %) من الولادات الكلية وفيما يتعلق بالولادات التوأمية فقد كانت (١٥٩٧٨) ولادة وتشكل نسبة (١,٣ %) من مجموع الولادات الكلي وكما موضح في **جدول (٦-١)** .

وهنا نلاحظ ايضاً ان نسبة الولادات الطبيعية من الولادات الكلية قد انخفضت في عام ٢٠١٠ عن عام ٢٠٠٩ وهذا يظهر بالتفصيل في **الجدولين (٧-١) و (٨-١)** .

ان عدد الولادات الطبيعية في المؤسسات الحكومية لعام ٢٠١٠ (٤٧٤١٦٤) ولادة ونسبتها (٧٤ %) من مجموع الولادات الحاصلة في المؤسسات الحكومية اما عدد الولادات القيصرية (١٦٥٣٩٩) ولادة ونسبتها (٢٦ %) من مجموع الولادات الحاصلة في المؤسسات الحكومية اما عام ٢٠٠٩ فقد كانت نسبة الولادات الطبيعية (٧٥ %) ونسبة الولادات القيصرية (٢٥ %) من الولادات الكلية وهنا نحتاج الى اجراء دراسة مستفيضة لتحديد الاسباب ومعالجتها.

الولادات الطبيعية في المؤسسات الاهلية بلغت لعام ٢٠١٠ (١٩٧٨٨) ولادة ونسبتها (٢٠ %) من مجموع الولادات الحاصلة في المؤسسات الاهلية وعدد الولادات القيصرية (٧٧١٥٨) ولادة ونسبتها (٨٠ %) اما في عام ٢٠٠٩ كانت نسبة الولادات الطبيعية (٢٥ %) والولادات القيصرية (٧٥ %) . ان ارتفاع نسبة الولادات القيصرية وخاصة في المستشفيات الاهلية يعود الى رغبة النساء الحوامل الى مراجعة المستشفيات الاهلية في حال احتياجها لعملية ولادة قيصرية .



٥-١ التشوهات الخلقية

ان البيانات الخاصة بالتشوهات الخلقية الحاصلة بين المواليد الجدد تنشر لأول مرة في التقرير السنوي لوزارة الصحة لعام ٢٠١٠ للوقوف على الاسباب الحقيقية لهذا المؤشر المهم . ان **جدول (٩-١)** يبين عدد الولادات المعوقة المسجلة في عام ٢٠١٠ لعموم محافظات العراق عدا إقليم كردستان والبالغ (٢٩٩٧) حالة وبنسبة (٠,٣%) من الولادات الحية مصنفة حسب نوع العوق والجنس . ان اكبر عدد من الاصابات يندرج تحت نوع العوق موه الرأس (٤٠٢ حالة) ونسبتها (١٣,٤%) من مجموع الحالات المعوقة . أما عدد الاصابات بشق خلقي بالحنك تمثل الاقل (٤٤ حالة) بين بقية انواع العوق الولادي . ان ١٩٧٨ حالة من الولادات المعوقة تمثل مختلف انواع العوق الولادي الاخرى. ان نسبة الولادات المعوقة بين الاناث هي (٥١%) وبين المواليد من الذكور هي (٤٨%) من مجموع الولادات المعوقة . كما وتمثل محافظة الانبار اعلى نسبة للأصابة بالتشوهات الولادية (٠,٧١%) من الولادات الحية في تلك المحافظة . ان هذه النسب لاتمثل الواقع لوجود قصور في التسجيل والتشخيص المبكر أما لمعرفة اسباب ظهور هذه النسبة فان ذلك يتطلب دراسة وبحث مستفيضة.

٦-١ الطبابة العدلية

ان معدل الأموات المسجلة بسبب الحوادث في الطبابات العدلية لعموم العراق لعام ٢٠١٠ فقد بلغ (٥,٥) وفاة لكل ١٠٠٠٠ نسمة من السكان، كما مبين في **الجدول (١٠-١)** بينما في عام ٢٠٠٩ بلغ هذا المعدل (٤,٩) وفاة لكل ١٠٠٠٠ نسمة من السكان مع إقليم كردستان . وتشكل حوادث المرور والطلق الناري والحروق بأنواعها أعلى هذه الأعداد مما يتطلب برامج توعية مكثفة للوقاية من هذه الحوادث كما موضح في نفس الجدول.

٧-١ اصابات الطوارئ

بلغ العدد الكلي للإصابات المسجلة في وحدات الطوارئ وحسب المحافظة ونوع الحادث في عموم العراق (٤٦٢٣٨٣) إصابة لعام ٢٠١٠، وقد بلغ عدد حوادث المرور (٦٥٢٧٧) إصابة ومعدلها (١٩,٨) إصابة لكل ١٠٠٠٠ نسمة من السكان وكانت محافظة بغداد هي الاكثر في أعداد الاصابات بسبب حوادث المرور المسجلة والاقل كانت محافظة المثنى من بين المحافظات كما مبين في **الجدول (١١-١)**. بينما كانت الاعداد لعموم العراق في عام ٢٠٠٩ (١٨٩٩٥٠) إصابة وقد كان معدل حوادث المرور (٢١) إصابة لكل ١٠٠٠٠ نسمة من السكان مع إقليم كردستان .

اما فيما يتعلق باعداد الاصابات المسجلة في وحدات الطوارئ لعموم العراق عدا اقليم كردستان لعام ٢٠١٠ وكما يلي :

بلغ العدد الكلي (١٦٨٣٨٦) وقد شكلت اصابات حوادث المرور أعلى هذه الاعداد حيث بلغت (٥٦٣٧٠) إصابة وشكلت معدل (٢٠) لكل ١٠٠٠٠ نسمة من السكان وهو معدل عالي الحدوث مما يستدعي برامج تثقيفية حول الاستخدام الآمن للطريق وبالتعاون مع منظمات المجتمع المدني ودوائر المرور في المحافظات.

في عام ٢٠٠٩ بلغت عدد الاصابات بسبب نفس الحوادث المسجلة في وحدات الطوارئ عدا اقليم كردستان هي (١٧٦١٩١) إصابة كان عدد الاصابات بسبب الحوادث المرورية منها (٥٨٢٢١) إصابة وتمثل معدل (٢٠,٧) إصابة لكل ١٠٠٠٠ نسمة من السكان .
عند المقارنة بين عامي ٢٠١٠ و ٢٠٠٩ نلاحظ ان هناك انخفاضاً في معدل الاصابات الكلي لعام ٢٠١٠ عن عام ٢٠٠٩ بسبب تحسن الوضع الامني وسيادة القانون.

١-٨ الحوادث الارهابية

بلغت أعداد الشهداء والجرحى بسبب العمليات الارهابية لعموم العراق وللأعوام (٢٠٠٧ لغاية ٢٠١٠) (١٦٥٦٣) شهيد و (٣٨٦٠٩) جريح لعام ٢٠٠٧ انخفضت الى (٧١١٥) شهيد و (٢٠٤٦٩) جريح لعام ٢٠٠٨ وكذلك نلاحظ انخفاض كبير في أعداد الشهداء والجرحى لعام ٢٠٠٩ حيث كان العدد (٤٠٨٠) شهيد و (١٥٩٣٥) جريح واستمر الانخفاض في هذه الاعداد عام ٢٠١٠ حيث بلغت (٣٢٥٧) شهيد مع محافظة السليمانية، أي هناك انخفاض في نسبة الشهداء شكلت (٢٠%) عنها في عام ٢٠٠٩ أما بالنسبة الى عدد الجرحى فقد بلغ في عام ٢٠١٠ (١٣٧٨٨) جريح اي ان هناك انخفاض في نسبة الجرحى بلغت (١٣,٥ %) والسبب يعود لتحسن الوضع الامني في العراق.

ان اعلى عدد للشهداء والجرحى بسبب العمليات الارهابية لعام ٢٠١٠ كان في محافظة بغداد وبلغ (١٠٣٧) شهيد و (٥٩٩١) جريح واقل هذه الاعداد سجل في محافظتي النجف والمثنى وهذا مبين في الجدول (١-١٢) .





جدول (١-١) معدل الولادات والوفيات ومعدل النمو السكاني للعراق لعام ٢٠١٠

المعدل	المؤشر
٢٨١٠٢١٣٦	السكان
٤٠	معدل الولادات الخام لكل (١٠٠٠) نسمة من السكان
٤,٢	معدل الوفيات الخام لكل (١٠٠٠) نسمة من السكان
٢٤	معدل وفيات الاطفال دون السنة لكل (١٠٠٠) ولادة حية
٢٨.٧	معدل وفيات الاطفال دون الخامسة لكل (١٠٠٠) ولادة حية
٣,٤	معدل نمو السكان

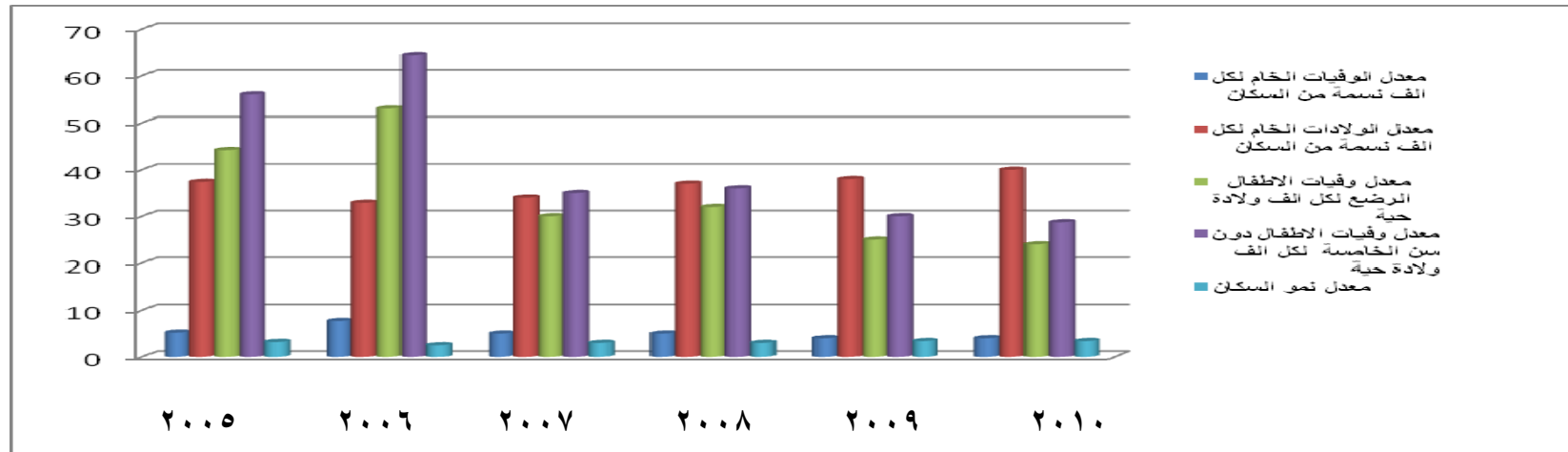
- معدل المواليد الخام = (عدد المواليد الاحياء في السنة/عدد السكان في منتصف السنة)*١٠٠٠.
- معدل وفيات الاطفال دون السنة = (عدد وفيات الاطفال الرضع/عدد الولادات الحية)*١٠٠٠.
- معدل الوفيات الخام = (عدد الوفيات الكلي/عدد السكان في منتصف السنة)*١٠٠٠.
- معدل النمو = (عدد الولادات الكلية- عدد الوفيات الكلية)/عدد السكان في منتصف السنة *١٠٠٠.
- معدل وفيات دون الخامسة = (عدد وفيات الاطفال دون الخامسة / عدد الولادات الحية) *١٠٠٠.
- عدا اقليم كردستان



جدول (٢-١) معدل الوفيات (الخام والرضع ، ودون سن الخامسة) ومعدل الولادات الخام ومعدل النمو السكاني للعراق للسنوات المبينة في الجدول

المؤشر	٢٠٠٥	٢٠٠٦	٢٠٠٧	٢٠٠٨	٢٠٠٩	٢٠١٠
السكان	٢٤٢٦٦١٧٢	٢٤٩٩٣١١٥	٢٥٧٤٠٥٥٢	٢٧٦٩٦٦٠٦	٢٨١٠٠١٩١	٢٨١٠٢١٣٦
معدل الوفيات الخام لكل الف نسمة من السكان	*٥,٢	٧,٧	٥	٥	٤	٤,٢
معدل الولادات الخام لكل الف نسمة من السكان	٣٧,٤	٣٢,٩	٣٤	٣٧	٣٨	٤٠
معدل وفيات الاطفال دون السنة لكل الف ولادة حية	*٤٤,٢	٥٣	٣٠	٣٢	٢٥	٢٤
معدل وفيات الاطفال دون سن الخامسة لكل الف ولادة حية	*٥٦	٦٤,٤	٣٥	٣٦	٣٠	٢٨,٧
معدل نمو السكان	٣,٢	٢,٥	٣	٣	٣,٤	٣,٤

* مسح IFHS لعام ٢٠٠٥
عدا اقليم كردستان





جدول (٣-١) عدد الولادات الكلية حسب وزن المولود ومكان الولادة لعام ٢٠١٠

المحافظة	الولادات بوزن أقل من ٢٥٠٠ غم					الولادات بوزن أقل من ٢٥٠٠ غم (الخدج)					عدد المواليد غير الموزونين					المجموع الكلي للولادات	عدد المراكز التي تحتوي على صالة ولادة	مجموع الاسرة في هذه الصالات	معدل الولادة لكل مركز يحتوي على صالة ولادة	
	مراكز الرعاية الصحية الأولية التي تحتوي صالات ولادة	م. حكومية	م. اهلية	خارج المؤسسات الصحية	المجموع	مراكز الرعاية الصحية الأولية التي تحتوي صالات ولادة	م. حكومية	م. اهلية	خارج المؤسسات الصحية	المجموع	مراكز الرعاية الصحية الأولية التي تحتوي صالات ولادة	م. حكومية	م. اهلية	خارج المؤسسات الصحية	المجموع					
بغداد	٥٦١	١١١٤٠٠	٦٠٣٧١	٦٦٠٧٦	٢٣٨٤٠٨	٠	٦١٨٦	١٨٦١	٥٠	٨٠٩٧	٠	١٣١٤	٤	٣٠٤	١٦٢٢	٢٤٨١٢٧	١١	١٩	٥١	
البصرة	٢٤٥١	٧٢٩١٨	٤٤٤٥	١٦٠٥٦	٩٥٨٧٠	١٥	٤٦٨٥	٣٤٤	١٩٩	٥٢٤٣	٠	٠	٠	٠	٠	١٠١١١٣	٧	٧	٣٥٣	
نينوى	١٤٨٠	٨٣٣٤٦	٨٨١	٤٤٠٥٨	١٢٩٧٦٥	١	٦٧٢٨	١	١٤٦٠	٨١٩٠	٠	٠	٠	٩٢٥	٩٢٥	١٣٨٨٨٠	٩	١٩	١٦٥	
ميسان	٦٧٠	٢٣٤٩٨	٠	١٦٢٣٧	٤٠٤٠٥	١٥	٨٢١	٠	١٦٠	٩٩٦	٠	٠	٠	٠	٠	٤١٤٠١	٧	١٤	٩٨	
الديوانية	٦٩٩	٢٠٦٣٩	٦١٩٧	١٠٦٨٧	٣٨٢٢٢	٣	١٤٦٩	٦٩٦	٢٦٠	٢٤٢٨	٠	٥	٠	٠	٥	٤٠٦٥٥	٨	١٩	٨٨	
ديالى	٤٨	٢٥٩٠٦	١٥٤٩	٢٣٠٣١	٥٠٥٣٤	٠	٤٤٠٦	٣٢٨	٣٧٩	٥١١٣	٠	٠	٠	٠	٠	٥٥٦٤٧	١٠	٢٠	٥	
الانبار	٣٣	٢٨٦٤٢	٤٣٣٨	١١٤٤٢	٤٤٤٥٥	٠	٥٦٧٢	٩٦٢	١٣٨٨	٨٠٢٢	٠	١٣٧	٠	٦٨	٢٠٥	٥٢٦٨٢	٣	١٢	١١	
بابل	٣٤٢	٣٧١٣١	١٧٣٤	٢٠٥٦٥	٥٩٧٧٢	٠	٣٤٥٣	٢	٢٨٧	٣٧٤٢	٠	٣٤٠	٠	٠	٣٤٠	٦٣٨٥٤	٢	٧	١٧١	
كربلاء	١٣٣	٢٩٢٦٥	٤٠٢٨	٨٥٣٣	٤١٩٥٩	١	١٢٧٢	٧٦٧	٥٦	٢٠٩٦	٠	٠	٠	٠	١٣٠	٤٤١٨٥	٢	٥	٦٧	
كركوك	١١٣	٢٥٢٧٧	١٢٦٠	١٨٨٢٤	٤٥٤٧٤	٠	١١٩١	٢٨	٤٧٦	١٦٩٥	٠	٣١٥	٠	٢٢٧	٥٤٢	٤٧٧١١	٢	١٩	٥٧	
واسط	٩٥	٢٥٥٥٢	٩٣	٢٠١٥٥	٤٥٨٩٥	٦	١٥٥٠	٠	١٧٦١	٣٣١٧	٠	٠	٠	٠	١٣	٤٩٢٢٥	٨	١٦	١٣	
ذي قار	٢٢٧٧	٢٨٣٦٣	١٤٢٠	٣١٦٨٣	٦٣٧٤٣	٣	١٦٥٣	٢	٥٧	١٧١٥	٠	٧٦	٠	٠	٧٦	٦٥٥٣٤	١١	١٩	٢٠٨	
المتن	٠	٢٣٢٨٥	٤٠	٦٧٥٠	٣٠٠٧٥	٠	١١٦٦	٠	٥٨٤	١٧٥٠	٠	٣٣	٠	٠	٣٣	٣١٨٥٨	٧	١١	٠	
صلاح الدين	٦٩	١٤٥٧٢	١٣٥١	٢٦٩٧٥	٤٢٩٦٧	٠	٢٥٨٩	٤٤	٨٧٤	٣٥٠٧	٠	٠	٠	٠	٠	٤٦٩٦٤	٧	٧	١٠	
النجف	٢٦٠٤	٢٩٣٠١	٣٤٥٤	٩٢٧٣	٤٤٦٣٢	٤٥	٣٦٥٧	٧٤٦	٤٩	٤٤٩٧	٠	٨٦	٠	٤	٩٠	٤٩٢١٩	٤	٨	٦٦٣	
اربيل	٢٤٩٠	٢٨٠٣٤	٤٠٠٣	١٤٩٢٠	٤٩٤٤٧	٠	٣٥٠٨	٠	٠	٣٥٠٨	٠	٠	٠	٠	٠	٥٢٩٥٥	٤	١٢	٦٢٢	
دهوك	٠	٠	٠	٠	٠	٤١٦٣	٣٠٢٧٧	٠	١٠٧٠٦	٤٥١٤٦	٠	٠	٠	٠	٠	٤٥١٤٦	١٢	٠	٣٤٧	
سليمانية	٠	٣٤٦٨٦	٠	٠	٣٤٦٨٦	٠	٠	٠	١٥٩٣٦	١٥٩٣٦	٠	٠	٠	٠	٠	٥٠٦٢٢	٠	٠	٠	
المجموع	١٤٠٦٥	٦٤١٨١٥	٩٥١٦٤	٣٤٥٢٦٥	١٠٩٦٣٠٩	٤٢٥٢	٨٠٢٨٣	٥٧٨١	٣٤٦٨٢	١٢٤٩٩٨	٠	٢٣٠٦	٤	٢١٦١	٤٤٧١	١٢٢٥٧٧٨	١١٤	٢١٤	١٦١	
النسبة المئوية	٨٩.٤٤					١٠.٢٠					٠.٣٧									

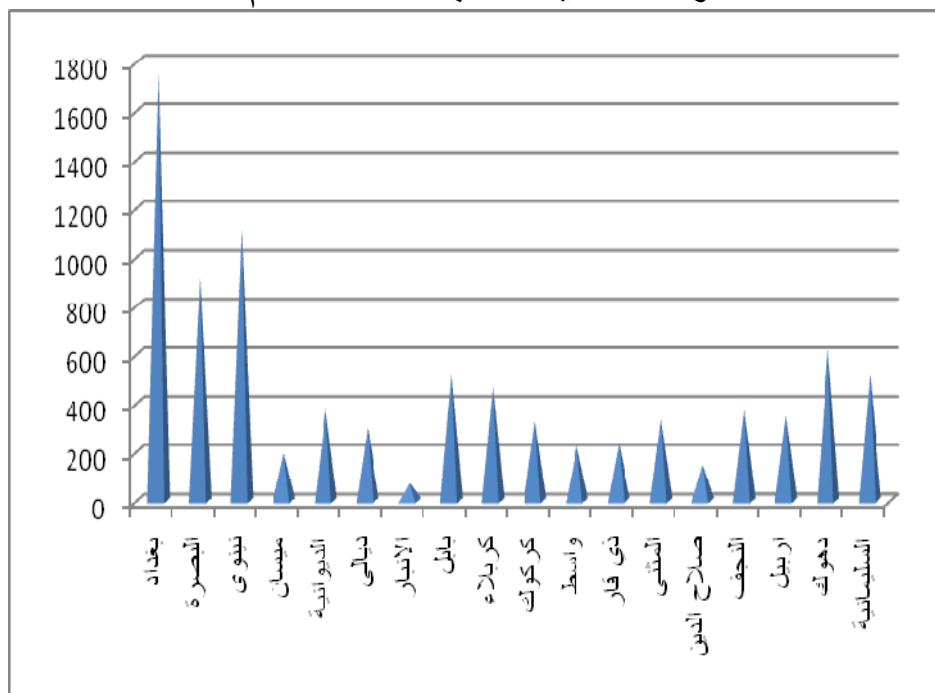


جدول (٤-١) جدول يبين عدد الولادات الحية والميتة لعموم العراق حسب المحافظة لعام ٢٠١٠

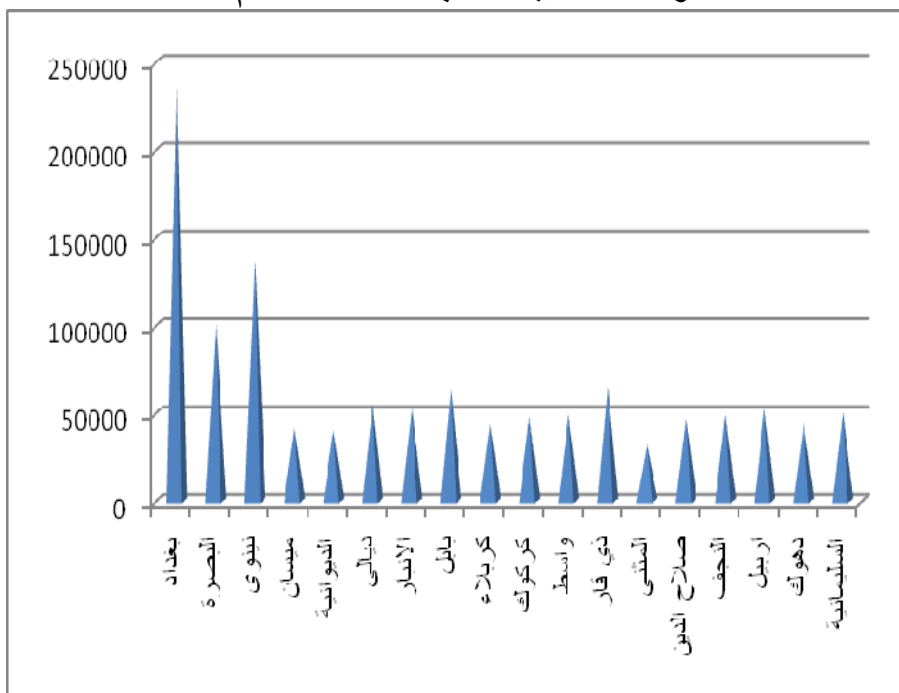
العدد الكلي للولادات					الولادات الميتة					الولادات الحية					المحافظة
المجموع الكلي للولادات	خارج المؤسسات الصحية	م, اهلية	م, حكومية	مراكز الرعاية الصحية الأولية التي تحتوي صالات ولادة	المجموع	خارج المؤسسات الصحية	م, اهلية	م, حكومية	مراكز الرعاية الصحية الأولية التي تحتوي صالات ولادة	المجموع	خارج المؤسسات الصحية	م, اهلية	م, حكومية	مراكز الرعاية الصحية الأولية التي تحتوي صالات ولادة	
٢٤٨١٢٧	٦٦٤٣٠	٦٢٢٣٦	١١٨٨٩٧	٥٦٤	١٧٥٧	٠	٣٦٢	١٣٩٥	٠	٢٤٦٣٧٠	٦٦٤٣٠	٦١٨٧٤	١١٧٥٠٢	٥٦٤	بغداد
١٠١١١٣	١٦٢٥٥	٤٧٨٩	٧٧٦٠٦	٢٤٦٣	٩١٨	٠	٦٨	٨٥٠	٠	١٠٠١٩٥	١٦٢٥٥	٤٧٢١	٧٦٧٥٦	٢٤٦٣	البصرة
١٣٨٨٨٠	٤٦٤٤٣	٨٨٢	٩٠٠٧٥	١٤٨٠	١١١٥	٠	١	١١١٤	٠	١٣٧٧٦٥	٤٦٤٤٣	٨٨١	٨٨٩٦١	١٤٨٠	نينوى
٤١٤٠١	١٦٣٩٧	٠	٢٤٣١٩	٦٨٥	١٩٤	٠	٠	١٩٤	٠	٤١٢٠٧	١٦٣٩٧	٠	٢٤١٢٥	٦٨٥	ميسان
٤٠٦٥٥	١٠٩٤٧	٦٨٩٣	٢٢١١٢	٧٠٣	٣٧٣	٠	٢٨	٣٤٥	٠	٤٠٢٨٢	١٠٩٤٧	٦٨٦٥	٢١٧٦٧	٧٠٣	الديوانية
٥٥٦٤٧	٢٣٤١٠	١٨٧٧	٣٠٣١٢	٤٨	٣٠٠	٠	٠	٣٠٠	٠	٥٥٣٤٧	٢٣٤١٠	١٨٧٧	٣٠٠١٢	٤٨	ديالى
٥٢٦٨٢	١٢٨٩٨	٥٣٠٠	٣٤٤٥٢	٣٢	٧١	٠	٠	٧١	٠	٥٢٦١١	١٢٨٩٨	٥٣٠٠	٣٤٣٨١	٣٢	الأنبار
٦٣٨٥٤	٢٠٨٥٢	١٧٣٦	٤٠٩٥٢	٣١٤	٥١٧	٠	٥	٥١٢	٠	٦٣٣٣٧	٢٠٨٥٢	١٧٣١	٤٠٤٤٠	٣١٤	بابل
٤٤١٨٥	٨٧١٩	٤٧٩٥	٣٠٥٣٧	١٣٤	٤٦٦	٠	٣٦	٤٣٠	٠	٤٣٧١٩	٨٧١٩	٤٧٥٩	٣٠١٠٧	١٣٤	كربلاء
٤٧٧١١	١٩٥٢٧	١٢٨٨	٢٦٧٨٣	١١٣	٣٢٥	٠	٢٢	٣٠٣	٠	٤٧٣٨٦	١٩٥٢٧	١٢٦٦	٢٦٤٨٠	١١٣	كركوك
٤٩٢٢٥	٢١٩٢٩	٩٣	٢٧١٠٢	١٠١	٢٢٤	٠	٠	٢٢٤	٠	٤٩٠٠١	٢١٩٢٩	٩٣	٢٦٨٧٨	١٠١	واسط
٦٥٥٣٤	٣١٧٤٠	١٤٢٢	٣٠٠٤٦	٢٣٢٦	٢٣٣	٠	٠	٢٢٦	٧	٦٥٣٠١	٣١٧٤٠	١٤٢٢	٢٩٨٢٠	٢٣١٩	ذي قار
٣١٨٥٨	٧٣٣٤	٤٠	٢٤٤٨٤	٠	٣٣٢	٠	٠	٣٣٢	٠	٣١٥٢٦	٧٣٣٤	٤٠	٢٤١٥٢	٠	المتن
٤٦٩٦٤	٢٨٣٣٩	١٣٩٥	١٧١٦١	٦٩	١٤٧	٠	٠	١٤٧	٠	٤٦٨١٧	٢٨٣٣٩	١٣٩٥	١٧٠١٤	٦٩	صلاح الدين
٤٩٢١٩	٩٣٢٦	٤٢٠٠	٣٢٨٥٠	٢٨٤٣	٣٦٩	٠	٠	٣٦٩	٠	٤٨٨٥٠	٩٣٢٦	٤٢٠٠	٣٢٤٨١	٢٨٤٣	النجف
٥٢٩٥٥	٠	٠	٥٢٩٥٥	٠	٣٥٠	٠	٠	٣٥٠	٠	٥٢٦٠٥	٠	٠	٥٢٦٠٥	٠	اربيل
٤٥١٤٦	٠	٠	٤٥١٤٦	٠	٦٢٣	٠	٠	٦٢٣	٠	٤٤٥٢٣	٠	٠	٤٤٥٢٣	٠	دهوك
٥٠٦٢٢	١٥٩٣٦	٠	٣٤٦٨٦	٠	٥١٩	٠	٠	٥١٩	٠	٥٠١٠٣	١٥٩٣٦	٠	٣٤١٦٧	٠	السليمانية
١٢٢٥٧٧٨	٣٥٦٤٨٢	٩٦٩٤٦	٧٦٠٤٧٥	١١٨٧٥	٨٨٣٣	٠	٥٢٢	٨٣٠٤	٧	١٢١٦٩٤٥	٣٥٦٤٨٢	٩٦٤٢٤	٧٥٢١٧١	١١٨٦٨	المجموع



اعداد الولادات الميتة حسب المحافظة لعام ٢٠١٠



اعداد الولادات الحية حسب المحافظة لعام ٢٠١٠





جدول (١-٥) يبين الاسباب العشرة الاولى للولادات الميتة في العراق لعام ٢٠١٠

التسلسل	السبب	العدد	النسبة
١	جنين ووليد متأثر بمضاعفات المشيمة ، الحبل السري	١٤٦٠	١٦.٩٦
٢	وفاة جنين دون تحديد السبب	١٣٩٦	١٦.٢٢
٣	اضطرابات مشيمية	١٠٣٧	١٢.٠٥
٤	تشوهات خلقية غير مصنفة في مكان آخر	٧٤٧	٨.٦٨
٥	انفصال المشيمة المبكر	٥٦٠	٦.٥٠
٦	اختناق ولادي	٢٧٩	٣.٢٤
٧	مشيمة متقدمة	٢٤٠	٢.٧٩
٨	جنين ووليد متأثر بحالات في الام قد لا تكون متعلقة بالحمل	٢٣٢	٢.٦٩
٩	بطء النمو وسوء التغذية الجنيني	٢١١	٢.٤٥
١٠	عسر التنفس في الوليد	١٧٧	٢.٠٦
١١	اخرى	٢٢٧٠	٢٦.٣٧
	المجموع	٨٦٠٩	١٠٠.٠٠

عدا اقليم كردستان



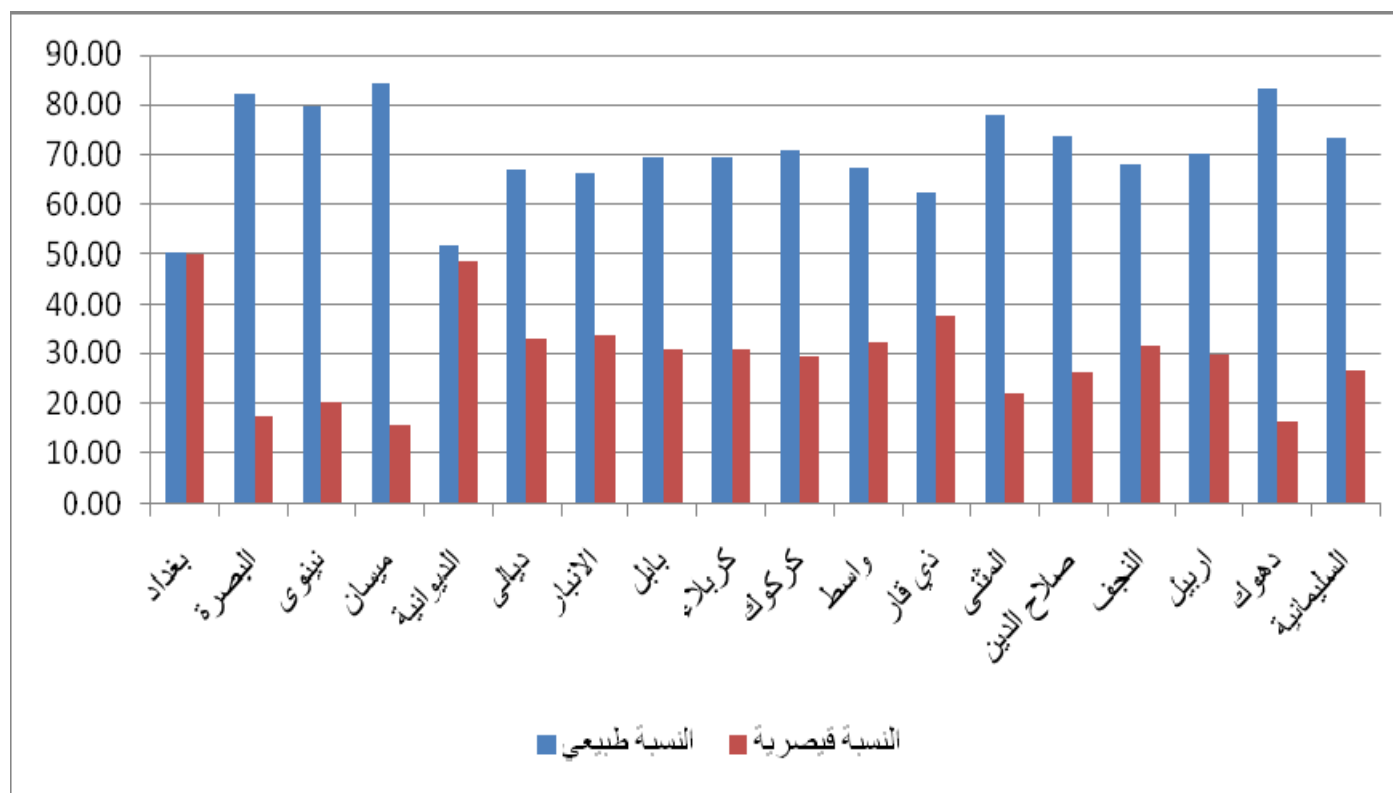
جدول (٦-١) جدول يبين نوع الولادة ونسبتها ولكافة الاوزان وحسب المحافظة لعام ٢٠١٠

نوع الولادة ولكافة الاوزان										المحافظة
عدد حالات الولادات المتعددة فقط (مواليدها ضمن الطبيعية والقيصرية)		المجموع الكلي للولادات	النسبة من الولادات الكلية	ولادة طبيعية خارج المؤسسة الصحية	المجموع الكلي للولادات داخل المؤسسات الصحية (حكومي+أهلي)	النسبة	ولادة قيصرية (حكومي + أهلي)	النسبة	ولادة طبيعية داخل المؤسسات الصحية (حكومي+أهلي)	
النسبة	العدد									
١.٠٩	٢٧٠.٠	٢٤٨١٢٧	٣٦.٥٦٠٨٧	٦٦٤٣٠	١٨١٦٩٧	٤٩.٧٢	٩٠.٣٤٦	٥٠.٢٨	٩١٣٥١	بغداد
١.١٤	١١٥.٠	١٠١١١٣	١٩.١٥٥٥٣	١٦٢٥٥	٨٤٨٥٨	١٧.٧٤	١٥٠.٥٦	٨٢.٢٦	٦٩٨٠.٢	البصرة
١.٢٣	١٧٠.٥	١٣٨٨٨٠	٥٠.٢٤٢٨٧	٤٦٤٤٣	٩٢٤٣٧	٢٠.٤٣	١٨٨٨٩	٧٩.٥٧	٧٣٥٤٨	نينوى
٠.٩٨	٤٠.٦	٤١٤٠.١	٦٥.٥٧٧٥١	١٦٣٩٧	٢٥٠.٠٤	١٥.٦٤	٣٩١٠	٨٤.٣٦	٢١٠.٩٤	ميسان
٠.٨٨	٣٥٦	٤٠.٦٥٥	٣٦.٨٤٨٦٦	١٠.٩٤٧	٢٩٧٠.٨	٤٨.٢٣	١٤٣٢٩	٥١.٧٧	١٥٣٧٩	الديوانية
٠.٧٩	٤٤١	٥٥٦٤٧	٧٢.٦١٨٤٢	٢٣٤١٠	٣٢٢٣٧	٣٢.٨٢	١٠.٥٧٩	٦٧.١٨	٢١٦٥٨	ديالى
٠.٦٥	٣٤٥	٥٢٦٨٢	٣٢.٤٢٠٠٧	١٢٨٩٨	٣٩٧٨٤	٣٣.٥٧	١٣٣٥٤	٦٦.٤٣	٢٦٤٣٠	الانبار
٠.٩٣	٥٩١	٦٣٨٥٤	٤٨.٤٩٠٧٧	٢٠.٨٥٢	٤٣٠.٠٢	٣٠.٨٥	١٣٢٦٧	٦٩.١٥	٢٩٧٣٥	بابل
١.٢٥	٥٥٢	٤٤١٨٥	٢٤.٥٨٤١١	٨٧١٩	٣٥٤٦٦	٣٠.٩١	١٠.٩٦٤	٦٩.٠٩	٢٤٥٠.٢	كربلاء
٠.٨٦	٤١٠	٤٧٧١١	٦٩.٢٨٣٩٩	١٩٥٢٧	٢٨١٨٤	٢٩.٣٦	٨٢٧٥	٧٠.٦٤	١٩٩٠.٩	كركوك
٠.٤٠	١٩٧	٤٩٢٢٥	٨٠.٣٣٧٧٨	٢١٩٢٩	٢٧٢٩٦	٣٢.٤٢	٨٨٤٨	٦٧.٥٨	١٨٤٤٨	واسط
٠.٣٣	٢١٨	٦٥٥٣٤	٩٣.٩٢٢	٣١٧٤٠	٣٣٧٩٤	٣٧.٧٠	١٢٧٣٩	٦٢.٣٠	٢١٠.٥٥	ذي قار
١.٠٥	٣٣٣	٣١٨٥٨	٢٩.٩٠٥٤	٧٣٣٤	٢٤٥٢٤	٢٢.١٨	٥٤٣٩	٧٧.٨٢	١٩٠.٨٥	المتن
٠.٧٠	٣٢٧	٤٦٩٦٤	١٥٢.١٥٥٧	٢٨٣٣٩	١٨٦٢٥	٢٦.٦١	٤٩٥٦	٧٣.٣٩	١٣٦٦٩	صلاح الدين
١.١٣	٥٥٦	٤٩٢١٩	٢٣.٣٧٧٥٣	٩٣٢٦	٣٩٨٩٣	٣١.٧٢	١٢٦٥٦	٦٨.٢٨	٢٧٢٣٧	النجف
٠.١٠٠	١	٥٢٩٥٥	٣٩.٢٢٧٠.٣	١٤٩٢٠	٣٨٠.٣٥	٢٩.٩٣	١١٣٨٤	٧٠.٠٧	٢٦٦٥١	اربيل
٠.١٦	٧٣	٤٥١٤٦	٣١.٠٨٥٩٥	١٠.٧٠.٦	٣٤٤٤٠	١٦.٦٤	٥٧٣٠	٨٣.٣٦	٢٨٧١٠	دهوك
٠.١٠٠	٠	٥٠.٦٢٢	٤٥.٩٤٣٦١	١٥٩٣٦	٣٤٦٨٦	٢٦.٩٥	٩٣٤٨	٧٣.٠٥	٢٥٣٣٨	السليمانية
٠.٨٥	١٠.٣٦١	١٢٢٥٧٧٨	٤٥.٢٩١١٧	٣٨٢١٠.٨	٨٤٣٦٧.٠	٣٢.٠١	٢٧٠.٠٦٩	٦٧.٩٩	٥٧٣٦٠.١	المجموع والنسبة

النسبة من مجموع الولادات الكلية داخل المؤسسات الصحية



النسبة المئوية للولادات الطبيعية والقيصرية لمحافظة العراق لعام ٢٠١٠





جدول (٧-١) الولادات الطبيعية والقيصرية في المؤسسات الحكومية لعام ٢٠١٠

المؤسسات الحكومية					المحافظة
مجموع الولادات داخل المؤسسات الحكومية	النسبة	ولادة قيصرية	النسبة	ولادة طبيعية	
١١٩٤٦١	٣٤,٨١	٤١٥٨٨	٦٥,١٩	٧٧٨٧٣	بغداد
٨٠٠٦٩	١٦,٥١	١٣٢١٩	٨٣,٤٩	٦٦٨٥٠	البصرة
٩١٥٥٥	١٩,٦٩	١٨٠٢٣	٨٠,٣١	٧٣٥٣٢	نينوى
٢٥٠٠٤	١٥,٦٤	٣٩١٠	٨٤,٣٦	٢١٠٩٤	ميسان
٢٢٨١٥	٣٤,٧٦	٧٩٣١	٦٥,٢٤	١٤٨٨٤	الديوانية
٣٠٣٦٠	٢٩,٠٣	٨٨١٣	٧٠,٩٧	٢١٥٤٧	ديالى
٣٤٤٨٤	٢٧,٣١	٩٤١٧	٧٢,٦٩	٢٥٠٦٧	الانبار
٤١٢٦٦	٢٧,٩٥	١١٥٣٢	٧٢,٠٥	٢٩٧٣٤	بابل
٣٠٦٧١	٢٢,١٣	٦٧٨٩	٧٧,٨٧	٢٣٨٨٢	كربلاء
٢٦٨٩٦	٢٦,١٧	٧٠٤٠	٧٣,٨٣	١٩٨٥٦	كركوك
٢٧٢٠٣	٣٢,١٦	٨٧٤٨	٦٧,٨٤	١٨٤٥٥	واسط
٣٢٣٧٢	٣١,٨٧	١٠٣١٨	٦٨,١٣	٢٢٠٥٤	ذي قار
٢٤٤٨٤	٢٢,٠٥	٥٣٩٩	٧٧,٩٥	١٩٠٨٥	المتن
١٧٢٣٠	٢١,٠٣	٣٦٢٣	٧٨,٩٧	١٣٦٠٧	صلاح الدين
٣٥٦٩٣	٢٥,٣٥	٩٠٤٩	٧٤,٦٥	٢٦٦٤٤	النجف
٦٣٩٥٦٣	٢٥,٨٦	١٦٥٣٩٩	٧٤,١٤	٤٧٤١٦٤	المجموع والنسبة

عدا اقليم كردستان



جدول (٨-١) الولادات الطبيعية والقيصرية في المستشفيات الاهلية لعام ٢٠١٠

المستشفيات الاهلية					المحافظة
مجموع الولادات داخل المستشفيات الاهلية	النسبة	ولادة قيصرية	النسبة	ولادة طبيعية	
٦٢٢٣٦	٧٨.٣٤	٤٨٧٥٨	٢١.٦٦	١٣٤٧٨	بغداد
٤٧٨٩	٣٨.٣٦	١٨٣٧	٦١.٦٤	٢٩٥٢	البصرة
٨٨٢	٩٨.١٩	٨٦٦	١.٨١	١٦	نينوى
-	-	-	-	-	ميسان*
٦٨٩٣	٩٢.٨٢	٦٣٩٨	٧.١٨	٤٩٥	الديوانية
١٨٧٧	٩٤.٠٩	١٧٦٦	٥.٩١	١١١	ديالى
٥٣٠٠	٧٤.٢٨	٣٩٣٧	٢٥.٧٢	١٣٦٣	الانبار
١٧٣٦	٩٩.٩٤	١٧٣٥	٠.٠٦	١	بابل
٤٧٩٥	٨٧.٠٧	٤١٧٥	١٢.٩٣	٦٢٠	كربلاء
١٢٨٨	٩٥.٨٩	١٢٣٥	٤.١١	٥٣	كركوك
٩٣	٥٣.٧٦	٥٠	٤٦.٢٤	٤٣	واسط
١٤٢٢	٩٩.٩٣	١٤٢١	٠.٠٧	١	ذي قار
٤٠	١٠٠.٠٠	٤٠	٠.٠٠	٠	المثنى
١٣٩٥	٩٥.٥٦	١٣٣٣	٤.٤٤	٦٢	صلاح الدين
٤٢٠٠	٨٥.٨٨	٣٦٠٧	١٤.١٢	٥٩٣	النجف
٩٦٩٤٦	٧٩.٥٩	٧٧١٥٨	٢٠.٤١	١٩٧٨٨	المجموع والنسبة

*لا توجد مستشفيات اهلية في محافظة ميسان
عدا اقليم كردستان



جدول رقم (٩-١) الولادات المعوقة المسجلة حسب المحافظة والجنس ونوع العوق لعام ٢٠١٠

نوع العوق				العيوب الخلقية في القلب وجهاز الدوران				المنغولية				شق خلقي بالشفة (شفة الارنب)				شق خلقي بالحنك			
المحافظة	الجنس	ذكر	انثى	خنثى	مجموع	ذكر	انثى	خنثى	مجموع	ذكر	انثى	خنثى	مجموع	ذكر	انثى	خنثى	مجموع		
بغداد (المجموع)																			
البصرة																			
نينوى																			
ميسان																			
القادسية																			
ديالى																			
الانبار																			
بابل																			
كربلاء																			
كركوك																			
واسط																			
ذي قار																			
المتن																			
صلاح الدين																			
النجف																			
المجموع الكلي																			

عدا اقليم كردستان



تابع جدول رقم (٩-١) الولادات المعوقة المسجلة حسب المحافظة والجنس ونوع العوق لعام ٢٠١٠

نوع العوق	الصلب الاشرم				موه الرأس				اخرى				المجموع الكلي				الولادات الحية	نسبة الولادات المعوقة من الولادات الحية
	مجموع	ذكر	انثى	خنثى	مجموع	ذكر	انثى	خنثى	مجموع	ذكر	انثى	خنثى	مجموع	ذكر	انثى	خنثى		
بغداد (المجموع)	١٣	٢٦	٠	٣٩	٢٠	٤٢	١	٦٣	٢٠٦	٢٢٩	٥	٤٤٠	٢٨٦	٣٤٢	٦	٦٣٤	٢٤٦٣٧٠	٠.٢٦
البصرة	٦	٢٥	٠	٣١	١٦	٢٦	٠	٤٢	٧٧	٨٤	٥	١٦٦	١٠٩	١٤٧	٥	٢٦١	١٠٠١٩٥	٠.٢٦
نينوى	١١	٨	٠	١٩	٤٧	٥٠	١	٩٨	٢٥٨	٢١٥	٢	٤٧٥	٣٥٦	٣١٥	٤	٦٧٥	١٣٧٧٦٥	٠.٤٩
ميسان	٠	٠	٠	٠	٣	٣	٠	٦	١٦	٣٩	٠	٥٥	٢٤	٤٦	٠	٧٠	٤١٢٠٧	٠.١٧
القادسية	٠	٠	٠	٠	٤	٣	٠	٧	١٠	١٤	١	٢٥	١٨	٢٨	١	٤٧	٤٠٢٨٢	٠.١٢
ديالى	٠	٠	٠	٠	٣	٩	٠	١٢	١٣	١٧	٠	٣٠	٢٠	٣١	٠	٥١	٥٥٣٤٧	٠.٠٩
الانبار	٥	٨	٠	١٣	١٢	١٥	٠	٢٧	١٠٩	٧٩	٠	١٨٨	٢١٢	١٦٠	٠	٣٧٢	٥٢٦١١	٠.٧١
بابل	٨	٦	٠	١٤	١٦	١٦	٠	٣٢	٦٠	٦٣	٤	١٢٧	٩٢	٩٦	٤	١٩٢	٦٣٣٣٧	٠.٣٠
كربلاء	٠	٢	٠	٢	١١	٥	٠	١٦	٥٧	٣٩	٤	١٠٠	٧٦	٥٧	٤	١٣٧	٤٣٧١٩	٠.٣١
كركوك	٠	٠	٠	٠	٢	٢	٠	٤	٣٥	٤٨	٠	٨٣	٤٨	٦٠	٠	١٠٨	٤٧٣٨٦	٠.٢٣
واسط	٠	٢	٠	٢	٣	٩	٠	١٢	١٥	٢٩	١	٤٥	٢١	٤٦	٢	٦٩	٤٩٠٠١	٠.١٤
ذي قار	٠	٠	٠	٠	١٣	١٦	٠	٢٩	٥١	٤١	٠	٩٢	٧٦	٧١	٠	١٤٧	٦٥٣٠١	٠.٢٣
المتن	٠	٠	٠	٠	٨	٧	٠	١٥	١٦	٨	٠	٢٤	٢٤	١٥	٠	٣٩	٣١٥٢٦	٠.١٢
صلاح الدين	٢	١	٠	٣	٣	١١	٠	١٤	١٦	٢٨	١	٤٥	٢٤	٤٣	١	٦٨	٤٦٨١٧	٠.١٥
النجف	١	٦	٠	٧	١٥	١٠	٠	٢٥	٢٨	٥٢	٣	٨٣	٥١	٧٣	٣	١٢٧	٤٨٨٥٠	٠.٢٦
المجموع الكلي والنسبة	٤٦	٨٤	٠	١٣٠	١٧٦	٢٢٤	٢	٤٠٢	٩٦٧	٩٨٥	٢٦	١٩٧٨	١٤٣٧	١٥٣٠	٣٠	٢٩٩٧	١٠٦٩٧١٤	٠.٢٨

عدا اقليم كردستان



جدول (١٠-١) عدد المفحوصين (الاموات) في الطبابة العدلية حسب نوع الفحص والمحافظات لعام ٢٠١٠

نوع الفحص	بغداد	البصرة	نينوى	ميسان	الديوانية	ديالى	الانبار	بابل	كربلاء	كركوك	واسط	ذي قار	المتن	صلاح الدين	التنجف	اربيل	دهوك	السليمانية	المجموع
حروق بأنواعها	٤٦٦	٤٧	١٤٩	٦٩	٥٩	٣٩	٤٠	٨٠	٢٩	٥٦	٣٩	٧٩	٢٦	٤	٧٠	٢٣٣	٩٥	٢٣٤	١٨١٤
صعق كهربائي	٣٧٣	١٧	٤٣	٢٨	٦١	٨٩	٢١	٧٠	٥٥	٢٠	٣٤	٦٥	٢٤	٢٧	٤٦	٤١	٢٢	٤١	١٠٧٧
حوادث مرورية	٥٧١	٥٩	٢٢٤	١٠٦	٢٤٠	١٩	٠	٣٢٥	١٩	٣٥٩	١٩٢	٣١١	١٠٥	٨٩	٢٤٧	٢٦١	١٨٢	٣١٠	٣٦١٩
جرح بألة راضة	١٠٥	١٦	٥٥	١٣	٤	٢٢٧	١٦٥	٢٣	١٦٧	١٠	٨١	١٤	٥	٢	٠	٥	٠	٠	٨٩٢
جرح بألة قاطعة	٦٦	٢٤	٢٥	٢	٩	٩	٥	١٥	٠	١٧	٣	٦	٣	٣	٧	٠	٤	٧	٢٠٥
جرح بألة واخزة	٦٠	٠	٠	٠	٠	١	٠	٣	٤	٦	٠	٢	٠	٦	١	١٣٩	١	٠	٢٢٣
جرح يطلق ناري	٧٤٨	١٠٧	٤٨٤	٤٧	٥٠	١٨٩	١٤٨	٧٨	٣٤	١٧٦	٦٥	٧٦	٣١	٨٦	٢٧	١٣٧	٩٦	١١٨	٢٦٩٧
متفجرات	١٤١	١٠	١٧٨	٦	١	١٧٦	١٤٦	٩	١	٥٥	٣١	١١	٩	٥٦	٢٣	١٨	١٨	١٧	٩٠٦
اختناق بكتم النفس	١١	٠	٠	٢	١٨	٤	٠	٣	٢	٢	٠	٠	٢	١	٦	٠	٥	٠	٥٦
خنق باليد	٢٧	٠	٢	١	٢	١	٠	٠	٠	٠	٠	٠	٠	٠	١	٠	٢	٠	٣٦
خنق برباط	٢٩	١	١٥	٢	٢	٥	٣	٢	٥	٢	١	٥	٤	٤	٢	٢	٤	١١	٩٩
الشنق	٨	٩	٧	٠	٦	٣	١	٤	١	١	١	٠	٠	٠	٠	٠	١٤	١٩	٧٤
غازات سامة	١٦	٠	٣	٥	١	٠	٠	٠	٠	١	١	٠	٠	٣	٠	٠	٣	٢٢	٥٥
الغرق	٨٩	٢٠	٦٥	٢٩	٦٩	٦٥	١٥	٦١	٣٣	٣٠	٣٦	٧٣	٢٩	١٤	٤٥	٣٨	٢٩	٤٧	٧٨٧
تسمم بطعام	٠	٠	٠	٠	٠	١	٠	٠	٠	٠	٠	٠	٠	٠	٠	٠	٠	٠	١
لدغة افعى	٠	٠	١	٠	٠	٣	٠	٠	٠	٠	١	٠	٠	٠	٠	٠	٠	٢	٧
مواد كيمياوية	١٦	٠	٢	٠	٠	٨	٠	١	٠	٠	٠	٠	١	٠	٠	٠	٢	١	٣١
مرض الجهاز التنفسي	٦٢	٢	٤١	٥	٢٧	١٥	٠	٨	١١	١٨	٧	٣	٢٠	١	٣٤	١٣	٠	١٧	٢٨٤
الجهاز الهضمي	٣٥	٠	١٣	٠	٣	١٣	٠	٥	٠	٨	٧	٦	٠	٠	٢٧	٥	٢	١٧	١٤١
الجهاز العصبي	١٠١	٠	٢٣	٩	١٢	١٩	١	٢٢	٥	٥	٩	١٥	٠	٣	١٦	٢٧	٢	١٤	٢٨٣
جهاز الدوران	١٩٩	٣	٣٠٨	١٢	١٢٤	١٣٣	١٩	٣١	١٣	٠	٣٧	٣٤	٦	٢٤	١٣٦	١٢٨	٣٤	١٩٢	١٤٣٣
الجهاز البولي	١٢	٠	٥	١	١٥	١	٠	٢	٢	١	٠	٣	١	١	١	٨	١	٦	٦٠
اجهزة اخرى	٩	٠	٧	٠	٠	٨	٠	٢	٨	١	٤	١٤	٠	١	٤	٣	٣	٢	٦٦
غير مشخص	٤٢	٢	٦	٠	٠	٠	٠	١	٢١	٧	١٤	٨	٠	١٣	٠	٠	٧	٦	١٢٧
عدم اكتمال الجثة	٥٥٠	٠	٠	٦	٠	٠	٢	٠	٠	٠	٨	٠	٠	١٣	٢	٣	٠	٠	٥٨٤
اسباب اخرى	١١٣٢	٣٢٨	٧	١٧	٥	١٧	٣٣	٣٣٢	١٩٨	٦٧	٦٩	١٣٧	٦١	٤	١٧٠	٣٤	٣٤	٧٨	٢٧٢٣
المجموع	٤٨٦٨	٦٤٥	١٦٦٣	٣٦٠	٧٠٨	١٠٤٥	٥٩٩	١٠٧٧	٦٠٨	٨٤٢	٦٤٠	٨٦٢	٣٢٧	٣٥٥	٨٦٥	١٠٩٥	٥٦٠	١١٦١	١٨٢٨٠

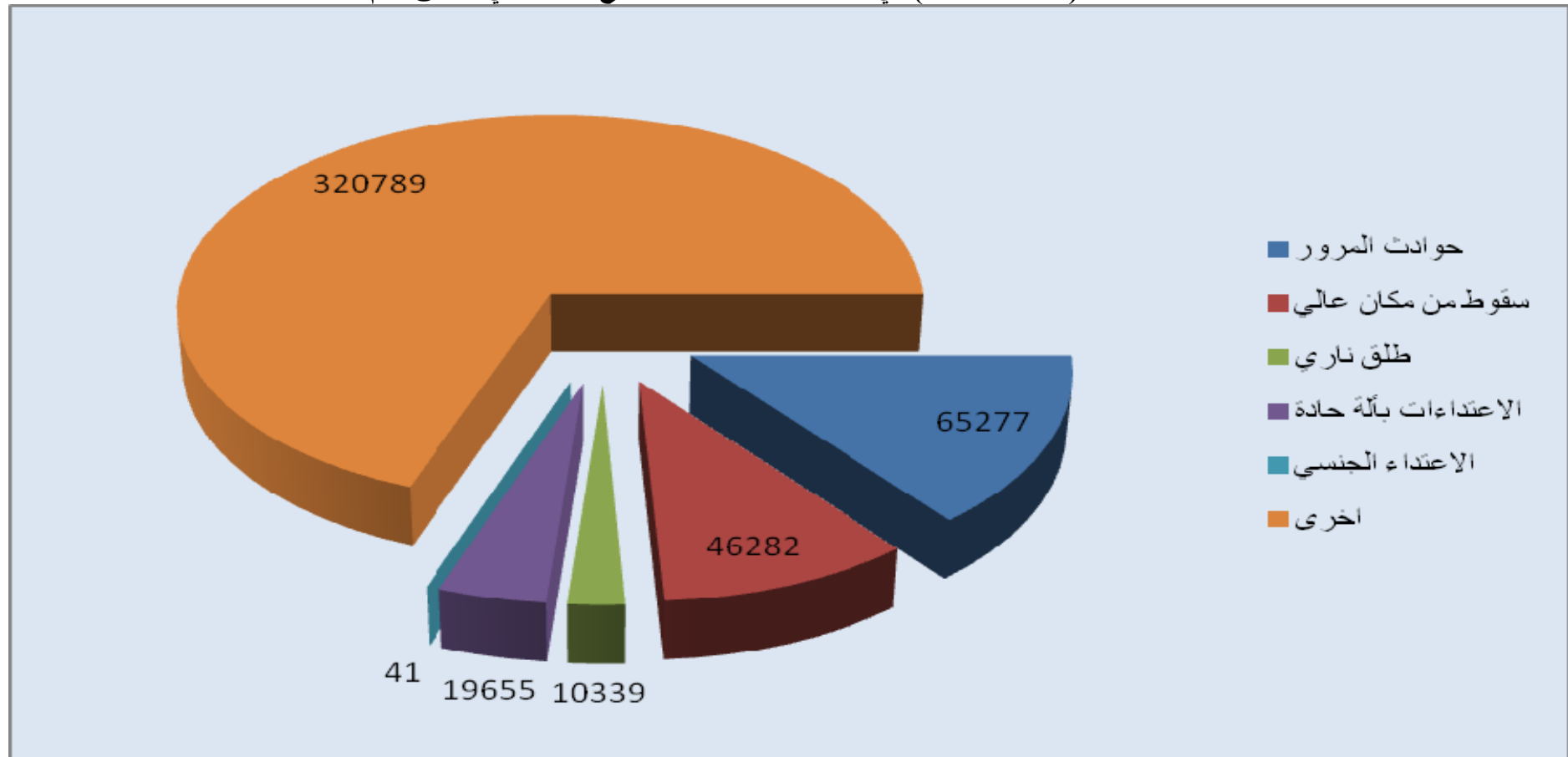


جدول (١١-١) عدد الإصابات (بسبب الحوادث) في ردهات الطوارئ حسب المحافظة
ونوع الحادث لعام ٢٠١٠

المحافظة	حوادث المرور	سقوط من مكان عالي	طلق ناري	الاعتداءات بألة حادة	الاعتداء الجنسي	اخرى	المجموع
بغداد	١٤٩٩٩	١٠٦٢٩	٣٤٧٥	٣٤٣٣	٢	١١٩٧١	٤٤٥٠٩
البصرة	٦٤٤٧	٤٢٨١	٦٥٤	٢٢٦٩	١	٣٧٤٢	١٧٣٩٤
نينوى	٣٥٨٨	٣٥٣٨	٧٦٧	٩٦٠	٠	٣٣٩٧	١٢٢٥٠
ميسان	٢٥٩٧	٨٣٣	٢٦١	٣٣٥	٠	١١١٧	٥١٤٣
الديوانية	٢٠٦١	٢٢١	١٧٤	١٩٤٢	٦	٤٥٦٣	٨٩٦٧
ديالى	١٤٦٥	٩٠٨	٨٤٠	٣١٤	٠	٢٧٤٤	٦٢٧١
الانبار	١٧٤٢	٦٩٢	٥٣١	٦٤٨	٠	٢٣٩٢	٦٠٠٥
بابل	٣٠٣٣	١٣٧٨	٣٣٢	٣١٤	٠	٧٨٧٨	١٢٩٣٥
كربلاء	٢٤٥٠	١٠٢١	١٤٤٩	١٢٩٠	٨	١٧٥٦	٧٩٧٤
كركوك	٢٣٩١	٨٨٦	٣٢٧	٨٢٨	١	٢٦٦٥	٧٠٩٨
واسط	٣٧٦٣	١٠٨١	٣٣٦	١١٥٠	٠	٣٠٣٧	٩٣٦٧
ذي قار	٣٤٨٤	٨٠١	١٢٦	٦٣٢	٠	١٩٩٠	٧٠٣٣
المتن	١٠٢١	٢٥٢	١٢٤	١٥٧	١٧	٣٢٧٢	٤٨٤٣
صلاح الدين	٢٣٠٨	١١٩٣	٤٨٨	٣٧٢	٠	١٨٣١	٦١٩٢
النجف	٥٠٢١	٢٠٢٣	١٠٩	٢٨٠٩	٤	٢٤٣٩	١٢٤٠٥
اربيل	٥٨٠٢	١٤٠٤٩	٥٢	٦٨٨	٠	١٤٨٨١٢	١٦٩٤٠٣
دهوك	٢٨٤٦	٢٤٥٨	١٩٤	١٥٠٧	٢	١١٦٧٩٤	١٢٣٨٠١
السليمانية	٢٥٩	٣٨	١٠٠	٧	٠	٣٨٩	٧٩٣
المجموع	٦٥٢٧٧	٤٦٢٨٢	١٠٣٣٩	١٩٦٥٥	٤١	٣٢٠٧٨٩	٤٦٢٣٨٣



عدد الاصابات (بسبب الحوادث) في ردهات الطوارئ حسب نوع الحادث في العراق لعام ٢٠١٠





جدول (١-١٢) عدد الجرحى والشهداء في العمليات الارهابية حسب دوائر الصحة

المحافظة	عدد الجرحى في العمليات الارهابية				عدد الشهداء في العمليات الارهابية			
	٢٠١٠	٢٠٠٩	٢٠٠٨	٢٠٠٧	٢٠١٠	٢٠٠٩	٢٠٠٨	٢٠٠٧
بغداد	١٨٣٣٥	٨٧٥٠	٧٩٦١	٥٩٩١	١٧٤١	١١١١	١٠٣٧	
البصرة	١٣٨٧	١٩٢١	٣٠١	٧١٧	١١٨٦	١٩٧	٢٠٥	
نينوى	٦٢١٧	٤٣١٠	٣٥١٠	٢١٨٣	٢٧٧٥	١٠٦٣	٧٠٦	
ميسان	٢٥٣	٢٧٨	١٥٤	١٣٩	١٤٠	٥٩	٣٥	
الديوانية	٢٤١	٥٠	٢٣	٣	١٩٧	٢٢	-	
ديالى	٤٠١٩	٢١٥١	٩٥٣	١٤١٢	٢٨٠٦	٣٧٠	٤٩٩	
الانبار	٨١٧	٢٢٥	٥٧٠	٥٨٠	١٥٣٤	١٧٤	١٥٦	
بابل	١٦٧٤	٣٨٦	٨٣١	٦١٠	٦٤٨	١٧٨	١٤٣	
كربلاء	٧٤٩	١٧١	٢٤٣	٦٦٠	٢٥١	١١٤	١٥٠	
كركوك	٢٤٣١	٨٥٥	١٠٢٨	٣١٩	٦٥٥	٣٦٢	١٢٦	
واسط	٤٤١	٢٥٤	٤٨	٢٩٨	٢٦٢	١٩٦	٤٢	
ذي قار	٨٢٤	٤٣٨	٩٨	٤٧	٢٥١	٤٩٨	١٠	
المنثى	١٠٣	-	٤	٤	٤١	-	٢	
صلاح الدين	٧٧٨	٦٥٩	٢٠٩	٥٥٠	٤٧١	٣٣٣	١١٩	
النجف	٣٤٠	٢١	٢	٢٧٥	١٤٩	٤١	٢٤	
اربيل	NA	NA	NA	NA	NA	NA	NA	
دهوك	NA	NA	NA	NA	NA	NA	NA	
السليمانية	NA	NA	NA	NA	٢٧	١٨	٣	
المجموع	٣٨٦٠٩	٢٠٤٦٩	١٥٩٣٥	١٣٧٨٨	١٦٥٦٣	٧١١٥	٤٠٨٠	٣٢٥٧

- NA المعلومة غير متوفرة
- انخفاض كبير في عدد الجرحى في محافظتي بغداد وبابل .
- انخفاض كبير في عدد الجرحى والشهداء في محافظتي نينوى وكركوك .
- ارتفاع كبير في عدد الجرحى والشهداء في محافظتي كربلاء وصلاح الدين .
- ارتفاع كبير في عدد الجرحى في محافظات البصرة والنجف وواسط وديالى .



الرعاية الصحية الأولية



جانب من مراكز الرعاية الصحية الأولية في العراق

مراكز الرعاية الصحية الأولية

١-٢ خدمات الرعاية الصحية الأولية

تم اعتماد ضوابط تخطيطية للتوسع في إنشاء مراكز الرعاية الصحية الأولية وبكافة أنواعها (التدريبي، النموذجي، الرئيسي، تحتوي على صالة ولادة وردهة طوارئ والفرعية) وبما يؤمن إتاحة تلك الخدمات للمواطنين كافة، حيث بلغ مجموع تلك المراكز (٢٣٣١) في نهاية عام ٢٠١٠ (بضمنها إقليم كردستان) وعند المقارنة مع عام ٢٠٠٩ كان عدد المراكز (٢١٦٨) مركز، وبلغ عدد المراكز لعام ٢٠١٠ بدون إقليم كردستان (١٤٣٧) مركز ولعام ٢٠٠٩ (١٣٢١) مركز وكما موضح في **جدول (١-٢-أ)**، هناك خطط رصينة لتأهيل وإنشاء مراكز رعاية صحية أولية وفق المعايير القياسية وبما يضمن التوزيع العادل للخدمات الصحية، ويتراوح معدل مركز صحي الى عدد السكان من (٤٠٠٣٩) نسمة من السكان في بغداد، مقارنة بـ (٤١٩٣) نسمة من السكان في السليمانية بينما يتراوح توزيع المراكز الصحية في كل من المثنى (١٣٨٩٤) نسمة من السكان وميسان (١٢٣٥٣) نسمة من السكان. ويشير نفس الجدول الى أن نسبة المراكز التي يديرها الاطباء تشكل نسبة (٥٠,٨%) من المجموع الكلي لمراكز الرعاية الصحية الأولية، بينما تشكل نسبة المراكز الصحية التي تديرها المهن الصحية (٤٩,٢%) من المجموع الكلي لهذه المراكز لعام ٢٠١٠. **يبين الجدول (١-٢-ب)** عدد القطاعات والمراكز الصحية حسب الاختصاص لعام ٢٠١٠ حيث بلغ عدد القطاعات (١٢٤) وعدد المراكز الرئيسية (١١٠٠) والفرعية (١٢٣١) وعدد البيوت الصحية (١٦١) والفرق المتنقلة (٣٥) والمراكز التدريبية (٢٢) ومراكز طب الاسرة (٤٠) ومركز والمراكز التخصصية للأسنان (٣٨) والمراكز التخصصية للأمراض الصدرية (١٩).

إن تأمين الدعم اللازم لقطاعات الرعاية الصحية الأولية من خلال منح الصلاحيات الإدارية والمالية لمديري القطاعات أسهم وبشكل كبير في توفير الأدوية والمستلزمات التشخيصية والعلاجية طوال أيام السنة، إضافة الى استقرار الوضع الأمني في العراق، ذلك كله يُفسر زيادة مراجعي المراكز الصحية من أكثر من (٣٦) مليون زيارة خلال عام ٢٠٠٩ مع إقليم كردستان مقارنة بأكثر من (٤٠) مليون زيارة عام ٢٠١٠ وكما مبين في **جدول (٢-٢)** أي بنسبة زيادة بلغت (١٠,٥%)، حيث بلغ عدد الزيارات للفرد الواحد للمراكز الصحية (١,٢ زيارة / سنة)، إضافة الى أن عدد زيارات المرضى للمراكز الصحية مقارب جدا لعدد زيارات المرضى للمستشفيات مما يفسر تطور الخدمات في المراكز الصحية بشكل جعلها موازياً للمستشفيات على عكس ما كان عليه حيث يفضل المريض سابقاً زيارة المستشفى لتوفر الخدمات النوعية عما هو عليه الآن حال المراكز الصحية علاوة على تطبيق نظام الاحالة والذي ساهم أيضاً في تقليل زخم المراجعين الى المستشفيات.

تعتبر خدمات صحة الفم والأسنان (الوقائية والعلاجية) المقدمة في تلك المراكز من الخدمات الهامة والاساسية التي تبدأ بالطفل عمر أكثر من (٦ أشهر) حيث تم تأمين أجهزة الأسنان الحديثة وكافة المستلزمات التشخيصية والعلاجية وتجهيز (٨٠٠) كرسي اسنان جديد مع ادخال الملاكات بدورات تدريبية واعتماد برنامج الصحة المدرسية للأسنان لتأمين تلك الخدمات، ذلك يفسر الزيادة الواضحة في مراجعي تلك الوحدات الى ما يقارب (٦) ملايين زيارة لعام ٢٠١٠، مقارنة بحوالي (٥) مليون زيارة لعام ٢٠٠٩ مع إقليم كردستان أي بنسبة زيادة (١٥%).

ان أعلى نسبة لمراجعي الأسنان مقارنة مع عدد المراجعين الكلي كانت من نصيب محافظة بغداد (٢٧,٥%) بسبب إستقرار الملاكات فيها ووجود المراكز التخصصية للأسنان وادناه في محافظة صلاح الدين (١,٤%) بسبب ضعف استقرار الملاكات الطبية فيها وكما موضح في **الجدول (٣-٢)**.
ان السبب الرئيسي لمراجعة وحدات الأسنان في المراكز الصحية والمراكز التخصصية هو أمراض الأسنان (تسوس الاسنان ، تآكل السن ، امراض لب السن ، خراج ، الخ) حيث شكلت نسبتها (٣٠,٩%) من المجموع الكلي لأسباب امراض الاسنان كما مبين في **الجدول (٤-٢)** .

٢-٢ خدمات الرعاية الصحية الأولية للام والطفل

ان العراق شهد هذا العام تطوراً الى حد معين في خدمات الرعاية الصحية المقدمة للأم قبل الحمل ، اثناء الحمل ، وبعد الولادة ويجب ان نبذل المزيد من الجهود المخلصة في سبيل النهوض بهذا الجانب من الرعاية الصحية وذلك في سبيل تقليل وفيات الامهات بسبب الحمل والولادة والنفاس والتي تعتبر من المؤشرات الصحية الاساسية في الاهداف الانمائية للالفية لذا تم تحديد الفئات المستهدفة للمراكز الصحية كافة .

١-٢-٢ الرعاية الصحية للحوامل

ان نسبة الزيارة الاولى للفحص الدوري للحوامل لعموم العراق انخفض الى (٥١%) لعام ٢٠١٠ بعد ان كان (٥٤%) لعام ٢٠٠٩ وكانت اقل نسبة مئوية هي في محافظة الانبار (٢٢%) والنسبة المئوية للزيارة السادسة بلغت (١%) لنفس المحافظة لعام ٢٠١٠، اما محافظة ديالى فقد ارتفعت فيها نسبة الزيارة الاولى من (٦٦%) في عام ٢٠٠٩ الى (٨٧%) عام ٢٠١٠ وكذلك ارتفعت نسبة الزيارة السادسة الى (٦٠%) لعام ٢٠١٠ بعد ان كانت (٤١%) لعام ٢٠٠٩ والفحص بعد الولادة ارتفعت نسبته لنفس المحافظة من (٥٥%) لعام ٢٠٠٩ الى (٨٩%) لعام ٢٠١٠ اما فيما يخص محافظة السليمانية فقد لوحظ نفس التحسن بالنسبة للزيارتين الاولى والسادسة اما نسبة الحوامل المعرضات للخطورة فقد استمرت (٢٢%) لعموم العراق في عام ٢٠١٠ كما هي في عام ٢٠٠٩ .

ومن المرجح ان قلة نسبة التغطية للحوامل والامهات يعود الى عدم دقة التوثيق وقلة الملاكات العاملة على جمع المعلومات وعدم معرفة اهمية الارقام والاهم من ذلك عدم وجود آلية لتسجيل الحوامل والامهات المراجعات للعيادات الخاصة والمستشفيات الاهلية، وقد لوحظ بأن نصف الحوامل اللواتي قمن بالزيارة الاولى اكملن الزيارة الرابعة وهو الحد الأدنى من الزيارات المطلوبة وكما يظهر **بالجدول (٥-٢)** فإن معدل الزيارة الاولى لعموم العراق هو (٥١%) ومعدل الزيارة الرابعة لعموم العراق ايضا (٢٧%) وكذلك فإن محافظة ميسان كانت نسبة الزيارة الاولى فيها (٥٢%) والزيارة الرابعة (١٢%) ومحافظة واسط نسبة الزيارة الاولى فيها (٤٥%) والزيارة الرابعة (١٢%) لذلك فأننا نعاني من مشكلة تسرب الحوامل لذلك قمنا بتحليل واقع حال خدمات رعاية الحوامل والامهات وتم معرفة نقاط القوة والضعف و الحلول لها ومنها البدء بتطبيق دلائل عمل الرعاية المتكاملة للحمل والولادة والنفاس وكذلك يجب رفع الوعي الصحي للأفراد والعوائل والمجتمع حول اهمية الزيارات الدورية وعوامل الخطورة المصاحبة للحمل والولادة والنفاس وايضا بناء قدرات الملاكات الطبية والصحية والساندة العاملة في المؤسسات الصحية عن طريق تدريب تلك الملاكات وكذلك تحسين نظام المعلومات الصحية والأهتمام بدقة التوثيق والتسجيل .



وبالنسبة لفحص بعد الولادة فقد حصلت دائرة صحة ديالى على اعلى نسبة تغطية (٨٩%) وهذا يعكس الجهود المبذولة لتحسين الخدمات الصحية المقدمة للأمهات اما التباين في نسب التغطية بين محافظات العراق يعود ربما الى اختلاف الوضع الأمني بين المحافظات وتوفر الملاكات المدربة وتباين الوعي الصحي للأفراد والعوائل والمجتمع بين المحافظات

٢-٢-٢ الفحص الطبي الدوري للوليد

ان معدل الزيارة الاولى لهذا العام انخفضت الى (٧٦%) وبنسبة انخفاض (٢%) عن العام الماضي ٢٠٠٩ ولكن نلاحظ ان محافظة ديالى حققت ارتفاع ملحوظا بالنسبة للزيارة الاولى للوليد من (٧٦%) لعام ٢٠٠٩ الى (٩٤%) لعام ٢٠١٠ وكذلك هناك ارتفاع ملحوظ لبقية الزيارات في نفس المحافظة وهذا ينطبق على محافظة ذي قار ايضا حيث ارتفعت الزيارة الاولى من (٨٤%) الى (٩٦%) وهناك ارتفاع ملحوظ لبقية الزيارات في نفس المحافظة اما بالنسبة للزيارة الاولى في محافظة السليمانية فقد ارتفعت من (٦٩%) لعام ٢٠٠٩ الى (٨٠%) لعام ٢٠١٠، كما لوحظ انخفاض نسبة الزيارة الاولى للوليد في بعض المحافظات مثل (البصرة ونيوى والانبار والمثنى ودهوك) وكما في الجدول (٢-٥-أ).

٣-٢-٢ الفحص الدوري للطفل

لا زالت النسب المتحققة للزيارة الاولى الخاصة للفحص الطبي الدوري للطفل لعمر من (١ سنة الى دون الخامسة) ضعيفة جدا حيث انخفضت الى (٢٠%) في عام ٢٠١٠ بعد ان كانت (٢٤%) لعام ٢٠٠٩ وهذه النسبة تعتبر قليلة وغير كافية لتوفير الوقاية ومتابعة الحالة الصحية والتغذية ومراقبة النمو للطفل وهذه الملاحظة تنطبق على معظم المحافظات وخصوصاً الزيارة الاولى للطفل في كل من محافظات (دهوك وذي قار وكركوك وبابل والديوانية) ومحافظة صلاح الدين التي انخفضت نسبة الزيارة الاولى للطفل فيها من (٦٠%) الى (١٥%) وعلى العكس من ذلك فقد لوحظ ارتفاع نسبة الزيارات الاولى والثانية للطفل في محافظة ديالى من (٥١%) لعام ٢٠٠٩ الى (٦٧%) لعام ٢٠١٠ بالنسبة للزيارة الاولى للطفل ومن (٤٨%) الى (٦٥%) بالنسبة للزيارة الثانية للطفل وكما هو واضح في الجدول (٢-٥-ب).

٤-٢-٢ الرضاعة الطبيعية وتغذية الاطفال

لقد شكلت الرضاعة الطبيعية من الثدي للفئة العمرية اقل من ٦ اشهر (٤١%) و (٣٠%) رضاعة من الثدي مع سوايل وشكلت الرضاعة المختلطة (١٥%) والصناعية (١٣%) ومن هنا تبرز اهمية زيادة التوعية التثقيفية حول الرضاعة من الثدي الخالصة وصولاً الى تحقيق هدف الرضاعة الطبيعية الخالصة خلال الاشهر الستة الاولى من عمر الوليد مما يسهم بالحد من امراض سوء التغذية للاطفال. اما الفئات العمرية (٧-١٢ شهر) والاكثر من سنة فان الرضاعة المختلطة تشكل نسبة (٤٩%) و (٥٣%) على التوالي من تغذية لطفل بينما ترتفع نسبة الرضاعة الصناعية الى (٣٨%) و (٣٣%) على التوالي للفئات المذكورة وكما موضح في الجدول (٢-٦).

اما مؤشرات تغذية الطفل فيوضحها **الجدول (٢-٧)** وحسب الفئات العمرية وهي من اهم المؤشرات لمتابعة معدلات الاصابة بسوء التغذية للاطفال دون سن الخامسة وقياس مدى التقدم المحرز في خفض هذه المعدلات وهو من الأهداف الأساسية لتقليل معدلات المراضة والوفيات للأطفال دون سن الخامسة من العمر، وكذلك يبين الجدول اعلاه نسبة موعد بدء الأغذية التكميلية وقد شكلت الفئة العمرية اقل من سنة اشهر (٤٣%) والفئة العمرية (٧-١٢ شهر) (٣٥%) اما الفئة العمرية اكثر من

سنة فقد شكلت (٢٢%) لعموم المحافظات كافة وهي نسب مقارنة للمتحقق للسنة الماضية ومن خلال النظر الى الجدول اعلاه نلاحظ ان موعد البدء بالأغذية التكميلية في بعض المحافظات ضعيف جدا حيث لازال الأطفال لا يبدأون بالتغذية التكميلية إلا في عمر اكثر من سنة وهذا يستدعي تكثيف التوعية الصحية فيها.

٢-٣ الامراض العينية

ان عدد زيارات المرضى المصابين بامراض العيون في المراكز الصحية الاولى بلغت (٧٢٨١٧٥) الف زيارة لعام ٢٠١٠ حيث زادت عن عام ٢٠٠٩ والتي كانت (٦٨٢١٢٨) الف زيارة وبنسبة زيادة بلغت (٦,٧%) عن السنة الماضية وذلك بسبب التطور الملحوظ في برامج الصحة العينية واستحداث مراكز للرعاية العينية المجتمعية في دوائر الصحة في بغداد والمحافظات حيث تتوفر في تلك المراكز الاجهزة والمستلزمات الطبية العينية التشخيصية لامراض العيون وضعف البصر وتأمين الادوية والمستلزمات والملاكات الطبية والصحية والمدربة في هذا المجال اما نسب الزيادة للزيارات فكانت (٩%) للفئة العمرية (اقل من سنة) و (٦,٨%) للفئة العمرية من (١-٤ سنة) بسبب استحداث مشروع فحص عين الطفل قبل سن المدرسة حيث يتم فحص عيون الاطفال اثناء الزيارات الدورية التلقائية للطفل وفي كل الفئات العمرية فان عدد زيارات الاناث المصابات بامراض العيون اعلى من العدد الخاص بزيارات الذكور ما عدا في الفئة العمرية من (٤٥-٦٤ سنة) حيث تزيد زيارات الذكور عن زيارات الاناث بنسبة (٥,٥%) وتتوزع اسباب زيارات المصابين بامراض العيون بشكل تنازلي وكما يلي في المرتبة الاولى الاصابة بالتهاب المنظمة والقرنية ونسبتها من المجموع العام لكل الامراض (٣٨,٧%) وفي المرتبة الثانية حساسية العين ونسبتها من المجموع العام هي (٣٢,٣%) والثالث هو التهاب المنظمة ونسبته (١٢,١%) وكما في **الجدول (٢-٨)**.

٢-٤ الامراض التنفسية

بالنسبة الى الامراض التنفسية التي تصيب الاطفال للفئة العمرية اقل من ٥ سنة نلاحظ ان معدل المصابين بالامراض التنفسية لكل ١٠٠٠ من السكان لمراجعي المستشفيات لعام ٢٠١٠ قد انخفض من المعدل لعام ٢٠٠٩ بحوالي (٣٠) لكل ١٠٠٠ من السكان وهذا بسبب زيادة الوعي الصحي لعموم المجتمع وزيادة في تدريب الكوادر العاملة في المراكز الصحية ومراكز الرعاية الصحية الاولى وزيادة في القدرة الوقائية والتشخيصية والعلاجية في تلك المراكز، ونلاحظ ايضا زيادة في معدل المصابين بالامراض التنفسية لكل ١٠٠٠ من السكان لمراجعي المراكز الصحية بنحو (٣,٤) لكل ١٠٠٠ من السكان وهذه الزيادة الطفيفة سببها تحسن التشخيص والتوثيق اليومي في عموم مراكزنا الصحية وتطبيق النظام التشخيصي للامراض التنفسية ونظام الاحالة لعموم العراق اما فيما يخص نسبة الراقيدين بالامراض التنفسية من الراقد الكلي لكافة الاسباب فقد انخفضت من (٢٩,٨%) لعام ٢٠٠٩ الى (٢٤,٧%) لعام ٢٠١٠ وهذا يدل على حصول الاطفال المصابين بالامراض التنفسية على

معظم الخدمات الطبية في مراكز الرعاية الصحية الأولية واختصار رقود المستشفيات على الحالات التي تستدعي الرقود فقط وكذلك نلاحظ ارتفاع نسبة المصابين بالمعالجين بالمضادات الحيوية في المستشفيات بحوالي (٥%) عن السنة الماضية ومن الملاحظ ايضا ارتفاع النسبة في استخدام المضادات الحيوية في المراكز الصحية بحوالي (٧%) وهذا يتطلب منا المزيد من التدريب للملاكات الطبية للسيطرة على هذه الامراض وكذلك هناك انخفاض ملحوظ بمعدل المصابين بذات الرئة لعام ٢٠١٠ حيث انخفض من (٣٧,٥) لعام ٢٠٠٩ الى (٢٦) لكل ١٠٠٠ من السكان وهذا دليل على تحسن الخدمات الوقائية الخاصة بالجهاز التنفسي وتنفيذ البرنامج التلقيحي النمطي للاطفال للوقاية من الامراض وخصوصا مرض الحصبة وكما موضح **بالجدول (٢-٩)**.

٢-٥ الاسهال

تعتبر امراض الاسهال احد الاسباب الرئيسية لوفيات الاطفال دون سن الخامسة من العمر حيث بلغ معدل زيارة المراجعين بالاسهال لعام ٢٠١٠ (٢١٢) لكل ١٠٠٠ من السكان وبزيادة قدرها (١١) عن عام ٢٠٠٩ ولذلك يجب اعتماد اسلوب التشخيص المبكر لحالات الجفاف والعلاج المنزلي والعلاج بالسوائل في الرعاية الصحية الأولية والتوعية والعلامات الخطرة لمرض الاسهال . وكذلك الامر فيما يخص نسبة الراقدين بسبب الاسهال من الراقدين الكلي لكافة الاسباب في الفئة العمرية لاقول من خمس سنوات حيث ارتفع وبلغ (٢٤,٩%) لعام ٢٠١٠ بعد ان كان (١٩,١%) لعام ٢٠٠٩ وهذا يستدعي بذل المزيد من الجهود من اجل السيطرة على نظافة البيئة وتعقيم مياه الشرب وتشجيع الرضاعة الطبيعية وضرورة اتباع الجدول التلقيحي النمطي للوقاية من الامراض الانتقالية وزيادة الوعي الصحي للامهات خاصة وللمجتمع عامة واتباع التدبير السريري السليم لمعالجة امراض الاسهال وارتفعت نسبة المعالجين بالمضادات الحيوية للمصابين بالاسهال في المراكز الصحية من (٥٢%) الى (٥٣%) وبنسبة قدرها (١,٥%) وهذه النسبة لا تشكل خلل في النظام العلاجي لحالات الاسهال .

اما فيما يخص استخدام المضادات الحياتية لمراجعي المستشفيات فقد كان مقاربا لعام ٢٠٠٩ وفي كل الاحوال يتطلب ذلك زيادة خبرة الملاكات العاملة في المراكز الصحية والمستشفيات بالتدبير السريري لأمراض الاسهال وكذلك تعزيز خطة استراتيجية الرعاية المتكاملة لصحة الطفولة والتي تم العمل بها انطلاقاً في دعم الوقاية من امراض الاسهال لدى الاطفال دون سن الخامسة حيث تم التأكيد على استخدام محلول الارواء الفموي جنباً الى جنب مع التوعية والتثقيف الصحي للامهات ضمن مراكز الرعاية الصحية الأولية والمستشفيات وضمن وسائل الاعلام المختلفة وكما في **الجدول (٢-١٠)**.



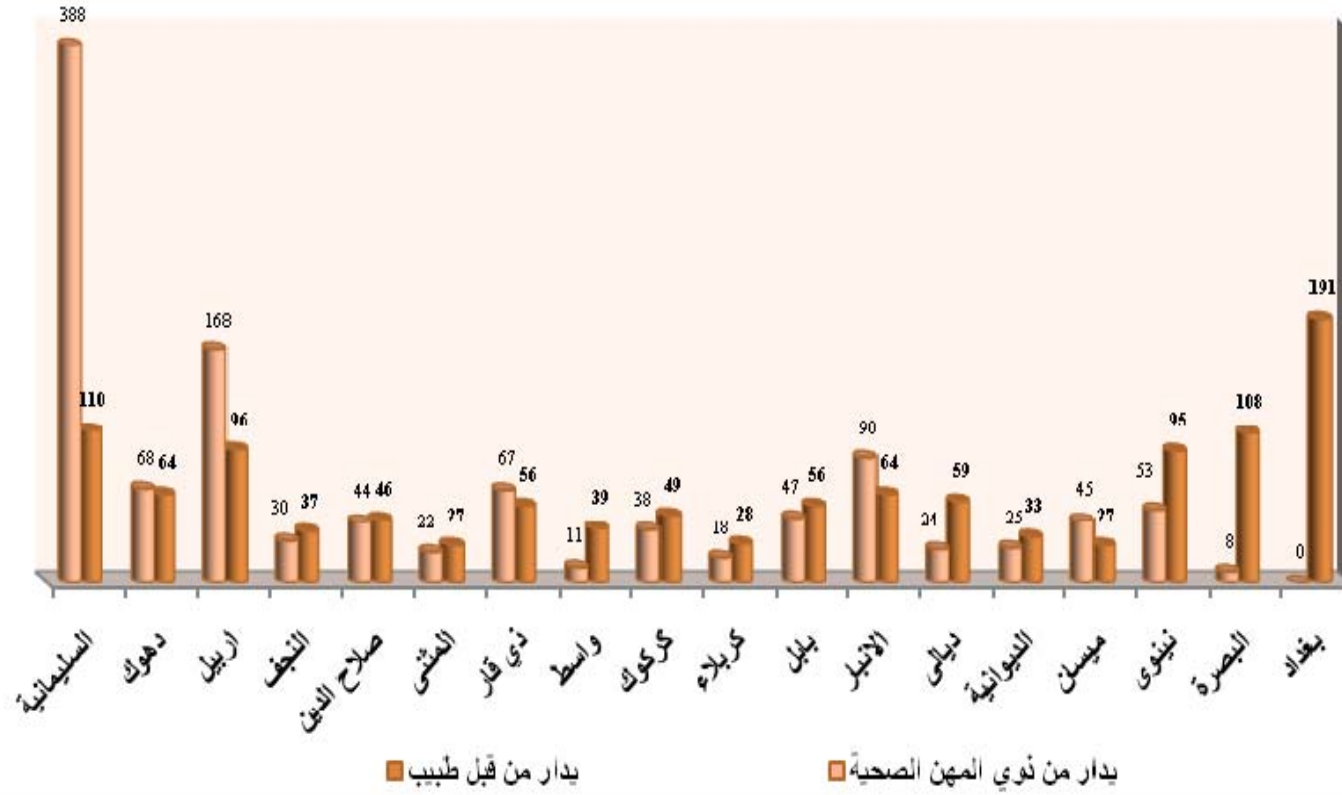


جدول (٢-١-أ) مراكز الرعاية الصحية الأولية حسب نوع الإدارة والمحافظات لعام ٢٠١٠

سكان / مركز صحي		المجموع		يديره ذوو المهن الصحية				يديره طبيب				المحافظة
				٢٠١٠		٢٠٠٩		٢٠١٠		٢٠٠٩		
٢٠١٠	٢٠٠٩	٢٠١٠	٢٠٠٩	النسبة من الكلي	العدد	النسبة من الكلي	العدد	النسبة من الكلي	العدد	النسبة من الكلي	العدد	
٤٠٠٣٩	٤١٤٧٦	١٩١	١٧٧	٠.٠	٠	٠.٧	٨	١٦.١	١٩١	١٥.٨	١٦٩	بغداد
١٧٥٢٢	٢٥٥٧٥	١١٦	١٠٢	٠.٧	٨	١.٥	١٧	٩.١	١٠.٨	٧.٩	٨٥	البصرة
٢٠.٨٨٣	٢٠.٨٧٥	١٤٨	١٤٦	٤.٦	٥٣	٤.٢	٤٦	٨.٠	٩٥	٩.٣	١٠٠	نينوى
١٢٣٥٣	١٥٣٧٨	٧٢	٦٧	٣.٩	٤٥	٣.٦	٤٠	٢.٣	٢٧	٢.٥	٢٧	ميسان
١٨٥٣٥	٢٠.٨٢٤	٥٨	٥٤	٢.٢	٢٥	١.٨	٢٠	٢.٨	٣٣	٣.٢	٣٤	الديوانية
٢٠.٦٦٦	١٦٣٩٩	٨٣	٨٣	٢.١	٢٤	٢.٦	٢٨	٥.٠	٥٩	٥.١	٥٥	ديالى
١٠.٧٨٠	١٠.٩٥٠	١٥٤	١٣٥	٧.٩	٩٠	٧	٧٧	٥.٤	٦٤	٥.٤	٥٨	الانبار
١٧٧١١	١٧٦٨٨	١٠٣	٩٧	٤.١	٤٧	٤.٥	٤٩	٤.٧	٥٦	٤.٥	٤٨	بابل
٢١٧٥١	٢٤٨٤٨	٤٦	٤٠	١.٦	١٨	١.٣	١٤	٢.٤	٢٨	٢.٤	٢٦	كربلاء
١٠.٩٣٤	١٥٢٩٠	٨٧	٨٠	٣.٣	٣٨	٣.٤	٣٧	٤.١	٤٩	٤	٤٣	كركوك
٢٣٣٣٠	٢٦٢٦٦	٥٠	٤٤	١.٠	١١	١	١١	٣.٣	٣٩	٣.١	٣٣	واسط
١٤٤٠.٩	١٥٣٣٠	١٢٣	١٢٠	٥.٨	٦٧	٥.٩	٦٥	٤.٧	٥٦	٥.١	٥٥	ذي قار
١٣٨٩٤	١٦١٥٢	٤٩	٤٤	١.٩	٢٢	١.٨	٢٠	٢.٣	٢٧	٢.٢	٢٤	المتن
١٥٥٨٢	١٧٦٥٥	٩٠	٧١	٣.٨	٤٤	٣.٣	٣٦	٣.٩	٤٦	٣.٣	٣٥	صلاح الدين
١٧٨١٥	١٩٩٣٣	٦٧	٦١	٢.٦	٣٠	٢.٩	٣٢	٣.١	٣٧	٢.٧	٢٩	النجف
٦٤٦٧	٥٩٥٩	٢٦٤	٢٥٨	١٤.٧	١٦٨	١٥	١٦٥	٨.١	٩٦	٨.٧	٩٣	اربيل
٧٩٠.٩	٧٥٨٠	١٣٢	١٣٠	٥.٩	٦٨	٦.٣	٦٩	٥.٤	٦٤	٥.٧	٦١	دهوك
٤١٩٣	٣٧١٠	٤٩٨	٤٥٩	٣٣.٩	٣٨٨	٣٣.٢	٣٦٤	٩.٣	١١٠	٨.٩	٩٥	السليمانية
١٤١٣٢	١٤٩١١	٢٣٣١	٢١٦٨	١٠٠.٠	١١٤٦	١٠٠	١٠٩٨	١٠٠.٠	١١٨٥	١٠٠	١٠٧٠	لمجموع والنسبة والمعدل



مراكز الرعاية الصحية الأولية في العراق لعام ٢٠١٠





جدول (٢-١-ب) عدد قطاعات الرعاية الصحية الأولية والمراكز الصحية حسب الاختصاص ودوائر الصحة لعام ٢٠١٠

المحافظة	عدد القطاعات	مركز صحي رئيسي	مركز صحي فرعي	البيوت الصحية	الفرق الصحية المتنقلة	مركز صحي تدريبي	مركز صحي طب الاسرة	مركز صحي تخصصي للأسنان	مركز تخصصي للأمراض الصدرية	المجموع
بغداد	١٦	١٦٥	٢٦	٥	٥	*٥	١٤	١٤	٢	٢٣٣
البصرة	٨	٩٠	٢٦	١١	٧	١	٣	١	١	١٤٤
نينوى	١١	٨٢	٦٦	٥	٠	١	٣	٢	١	١٦٧
ميسان	٤	٢٧	٤٥	٥	٤	١	٠	١	١	٨٧
الديوانية	٥	٣٢	٢٦	١١	٠	١	٢	٢	١	٧٧
ديالى	٥	٥٠	٣٣	٤٦	٠	*١	١	١	١	١٣٦
الأنبار	٨	٥٧	٩٧	٨	٣	١	٠	٣	١	١٧٧
بابل	٥	٤٥	٥٨	٠	٠	٠	٢	١	١	١١٠
كربلاء	٤	٢٨	١٨	٢١	٥	*٣	٢	١	١	٧٨
كركوك	٦	٥٢	٣٥	٦	٠	*٢	٣	١	١	١٠١
واسط	٦	٣٨	١٢	٥	٢	١	١	١	١	٦٥
ذي قار	٦	٥٦	٦٧	٠	٠	١	٢	٢	١	١٣٢
المثنى	٥	٢٧	٢٢	٠	٠	١	٠	١	١	٥٦
صلاح الدين	٨	٤٥	٤٥	٥	٠	١	١	١	١	١٠٥
النجف	٦	٣٦	٣١	٣٣	٦	٢	٣	١	١	١١٤
اربيل	٦	٩٦	١٦٨	٠	١	٠	١	٢	١	٢٧٤
دهوك	٧	٦٤	٦٨	٠	٢	٠	١	١	١	١٤٣
السليمانية	٨	١١٠	٣٨٨	٠	٠	٠	١	٢	١	٥٠٩
المجموع	١٢٤	١١٠٠	١٢٣١	١٦١	٣٥	٢٢	٤٠	٣٨	١٩	٢٧٣٠

مركز طب الاسرة والمراكز التدريبية تم درجهم ضمن المراكز الرئيسية لذلك لم يتم احتسابهم ضمن المجموع
*مركز واحد مشترك تدريبي ويعمل بنظام الاسرة



جدول (٢-٢) عدد الزيارات لمراجعي مراكز الرعاية الصحية الأولية حسب المحافظة والجنس

المجموع الكلي		المراكز الصحية الفرعية						مراكز الرعاية الصحية الأولية						
٢٠١٠	٢٠٠٩	٢٠١٠			٢٠٠٩			٢٠١٠			٢٠٠٩			المحافظة
		المجموع	اناث	ذكور	المجموع	اناث	ذكور	المجموع	اناث	ذكور	المجموع	اناث	ذكور	
٧٩٦٥٩١٦	٦٨٥١٥٨٢	٤٢١٠٧	١٩٥٢٢	٢٢٥٨٥	٣٥٩١٥	١٦٩٦٠	١٨٩٥٥	٧٩٢٣٨٠٩	٤٢١٧٥٥٨	٣٧٠٦٢٥١	٦٨١٥٦٦٧	٣٦٢٢٢٥٥	٣١٩٣٤١٢	بغداد
٢٨٩٨٣٠٨	٢٧٩٨٠٣٢	١١٥٨٥٥	٥٩٤٢٣	٥٦٤٣٢	٥٤٥٥١	٢٦١٥٨	٢٨٣٩٣	٢٧٨٢٤٥٣	١٥٨٢٦٨٨	١١٩٩٧٦٥	٢٧٤٣٤٨١	١٤٩٧٤٤٧	١٢٤٦٠٣٤	البصرة
٣٨٢٩٧٩٨	٣٥١٧٦٩٠	٤٤٨٤٩٥	٢٢٤١٤٧	٢٢٤٣٤٨	٣٨٢٠٤٧	١٩١٤٦٤	١٩٠٥٨٣	٣٣٨١٣٠٣	١٨٣٥٤٣١	١٥٤٥٨٧٢	٣١٣٥٦٤٣	١٧٠٧٣٩٩	١٤٢٨٢٤٤	نينوى
١٢٢١٣٨٩	٩٦٦٠٣٣	١٢٤١٨٧	٦٣٧٠٥	٦٠٤٨٢	٥٣١٢٧	٢٥٩١٣	٢٧٢١٤	١٠٩٧٢٠٢	٥٨٤٣٢٩	٥١٢٨٧٣	٩١٢٩٠٦	٤٧٧٦٦٥	٤٣٥٢٤١	ميسان
١٦٢٨٩٠١	١٥٤٧٦٩٠	١٧٣١٢٩	٨٣٥١٣	٨٩٦١٦	١٥٨٤٠٥	٧٠٨٩٠	٨٧٥١٥	١٤٥٥٧٧٢	٧٥٦٩٣٤	٦٩٨٨٣٨	١٣٨٩٢٨٥	٧١٠٤٣٢	٦٧٨٨٥٣	الديوانية
١٥٩٣٨٤٦	١٢٨٣٠٨١	٢٣٢٣٨٦	١١٤٦٥٧	١١٧٧٢٩	٢٤٦٠٧٣	١٢١٥٦٦	١٢٤٥٠٧	١٣٦١٤٦٠	٧٤١٧٩٥	٦١٩٦٦٥	١٠٣٧٠٠٨	٥٨٣٩٢٧	٤٥٣٠٨١	ديالى
١٣٢٣٨٩٣	١٣٠٠٩٨١	١٨٢٣٢٠	٩١٢٤٦	٩١٠٧٤	٢٠٣٦١٧	١٠٢٣٨٨	١٠١٢٢٩	١١٤١٥٧٣	٥٥٩٦٧٨	٥٨١٨٩٥	١٠٩٧٣٦٤	٥٣٠١٤٣	٥٦٧٢٢١	العتابر
٢٤٥٦٥٩٥	٢٢٥٧١٩٦	٣٠٦٧٢٥	١٤٧٩١٦	١٥٨٨٠٩	٢٨١٣١٩	١٣٦٧٦٥	١٤٤٥٥٥٤	٢١٤٩٨٧٠	١١٤٦٢١٢	١٠٠٣٦٥٨	١٩٧٥٨٧٧	١٠٧٢٤٨٢	٩٠٣٣٩٥	بابل
١٧٤٩٩٧٥	١٧٠٧٧٧٤	١٣٦٨٠٠	٦٧٥٤٠	٦٩٢٦٠	١٠٧٨١٥	٥٢٧٠٦	٥٥١٠٩	١٦١٣١٧٥	٩٤٥١٥٣	٦٦٨٠٢٢	١٥٩٩٩٥٩	٩١٧٢٥٦	٦٨٢٧٠٣	كربلاء
١٤٢٤٦٦١	١٣٤٢٥٩٨	١٧٧٣٦٩	٨٧١٧٠	٩٠١٩٩	١٣٨٩٤٤	٦٩٩٤٩	٦٨٩٩٥	١٢٤٧٢٩٢	٦٩٣١٥٣	٥٥٤١٣٩	١٢٠٣٦٥٤	٦٧٩١٣٥	٥٢٤٥١٩	كركوك
١٣٠٦٢١٠	١٢٣٨٦٣٥	٥٥٥٠٩	٢٧٢٧٦	٢٨٢٣٣	٧٨٠٥٦	٣٨١٦٠	٣٩٨٩٦	١٢٥٠٧٠١	٦٥٧٨٨٩	٥٩٢٨١٢	١١٦٠٥٧٩	٦٢٠١٣٧	٥٤٠٤٤٢	واسط
٢٨٢٨٨٥١	٢٤٢٠٥٢٣	٣١٤٦٧٤	١٤٩٨١٣	١٦٤٨٦١	٢٦١٥٢٩	١٢٥١٣٥	١٣٦٣٩٤	٢٥١٤١٧٧	١٣٤١٠٦٦	١١٧٣١١١	٢١٥٨٩٩٤	١١٢٩٤٦٦	١٠٢٩٥٢٨	ذي قار
١٠٣٨١٨٤	١٠١٤٦٩٨	٢٠٢٥٦٧	٩٧٤٠٣	١٠٥١٦٤	١٧٢٤٩٦	٨٤١٦٥	٨٨٣٣١	٨٣٥٦١٧	٤١٩٣٢٤	٤١٦٢٩٣	٨٤٢٢٠٢	٤٢١٤٣٩	٤٢٠٧٦٣	المثنى
١٤٩٠١٠٢	١٣٠١١٢١	٢٨٥٨٩٧	١٤٠٨٨٠	١٤٥٠١٧	٢٤٣٧٠٠	١٢١٠٤٨	١٢٢٦٥٢	١٢٠٤٢٠٥	٦٣٤٨٨٠	٥٦٩٣٢٥	١٠٥٧٤٢١	٥٣٦٣٠٦	٥٢١١١٥	صلاح الدين
١٨٧٨٩١٦	١٨٧٣٥٤٩	١٤٠٥٩٢	٦٨٨٦٢	٧١٧٣٠	١٢٠٣٩٢	٥٥٣٧٨	٦٥٠١٤	١٧٣٨٣٢٤	٩٥٧٧٣٨	٧٨٠٥٨٦	١٧٥٣١٥٧	٩٦٣٣٦٨	٧٨٩٧٨٩	النجف
٢٠٤٦٦٧١	٧٥٤٣١٥	٣٦٢٣٠٧	١٦٩٨٣٨	١٩٢٤٦٩	٤٣٤٢٣٤	٢١٦٥٢٣	٢١٧٧١١	١٦٨٤٣٦٤	NA	NA	٣٢٠٠٨١	١٦٥٧٩	١٥٤٣١٢	اربيل
١٩١٧٢٦٣	٢٠٩٤١٤٨	٣٥٤٩٣٠	١٩٧١١٦	١٥٧٨١٤	٤٢٦٣٥١	٢١٠٩٦٠	٢١٥٣٩١	١٥٦٢٣٣٣	٩٠٢١٨١	٦٦٠١٥٢	١٦٦٧٧٩٧	٨٢٩٩٩٩	٨٣٧٧٩٨	دهوك
٢٢٥٤١٥٧	٢٧٠٧٨٣٢	٨٢٨١١٠	٤٦٥٩٦١	٣٦٢١٤٩	٧٣٠٥٦٤	٣٥٤٤٤١	٣٧٦١٢٣	١٤٢٦٠٤٧	٦٩٤٧٩٦	٧٣١٢٥١	١٩٧٧٢٦٨	٩٩٤٢٣١	٩٨٣٠٣٧	السليمانية
٤٠٨٥٣٦٣٦	٣٦٩٧٧٤٧٨	٤٤٨٣٩٥٩	٢٢٧٥٩٨٨	٢٢٠٧٩٧١	٤١٢٩١٣٥	٢٠٢٠٥٦٩	٢١٠٨٥٦٦	٣٤٦٨٥٣١٣	١٨٦٧٠٨٠٥	١٦٠١٤٥٠٨	٣٢٨٤٨٣٤٣	١٧٤٥٨٨٥٦	١٥٣٨٩٤٨٧	المجموع

NA المعلومة غير متوفرة



جدول (٣-٢) عدد الزيارات لمراجعي وحدات الأسنان حسب المحافظة والجنس

المحافظة	٢٠٠٩				٢٠١٠			
	ذكور	اناث	المجموع	نسبة /المجموع الكلي	ذكور	اناث	المجموع	نسبة /المجموع الكلي
بغداد	٦٦٢٢٠٣	٨٣٣٣٥٧	١٤٩٥٥٦٠	٢٨.٨	٧٥٧١٦٣	٨٨٢٤٠٣	١٦٣٩٥٦٦	٢٧.٥
البصرة	٦١٦٦٠	٨٤٤٢٧	١٤٦٠٨٧	٢.٨	١٠٤٢٠٧	١٢٥٢٢٨	٢٢٩٤٣٥	٣.٨
نينوى	٢٤٣٢٨١	٣١٨٦١٨	٥٦١٨٩٩	١٠.٨	٣٣٠٠٨٢	٣٧٢٦٢٨	٧٠٢٧١٠	١١.٨
ميسان	٣٠٢٣٢	٣٣٠٣٩	٦٣٢٧١	١.٢	٤٧٣١٩	٥٥٦٧٨	١٠٢٩٩٧	١.٧
الديوانية	٧٨٣٣٢	٩٦٦٥٥	١٧٤٩٨٧	٣.٤	٩٢٦٣٨	١٠٦٢٠٣	١٩٨٨٤١	٣.٣
ديالى	٤١٥١٨	٥١٠٦٨	٩٢٥٨٦	١.٨	٨٢٤٧٩	١٦٣٤٣٥	٢٤٥٩١٤	٤.١
الانبار	٧٤٩٩٣	٨١٩١١	١٥٦٩٠٤	٣	١١٩٨٥٧	١٢٤٤١٧	٢٤٤٢٧٤	٤.١
بابل	١١٦٣٥٨	١٤٣١١٢	٢٥٩٤٧٠	٥	١٤٣٩٦٣	١٦٤٦٦٩	٣٠٨٦٣٢	٥.٢
كربلاء	٦٥١٦٧	٩٤٩٤٤	١٦٠١١١	٣.١	١٠٨٤٥٢	١٤٣١١٤	٢٥١٥٦٦	٤.٢
كركوك	٨٤٥٩٥	١٠٧٥٩٢	١٩٢١٨٧	٣.٧	١١٠٧٦١	١٠٠٩١٥	٢١١٦٧٦	٣.٥
واسط	٧٣٣٧٨	٩٥١٤٦	١٦٨٥٢٤	٣.٢	١٠٨٢٨١	١٢٧٤٢٣	٢٣٥٧٠٤	٣.٩
ذي قار	٥٧٠١٠	٧١٠٩١	١٢٨١٠١	٢.٥	٧٥٦٢٩	٩٩٣٨٥	١٧٥٠١٤	٢.٩
المتن	٢١٤١٤	٢٤٣٧٢	٤٥٧٨٦	٠.٩	٤٧١٧٠	٥١٨٨٦	٩٩٠٥٦	١.٧
صلاح الدين	٣٢٠٣٣	٣٥٣٦٥	٦٧٣٩٨	١.٣	٣٨٦٣٩	٤٢٠٣٤	٨٠٦٧٣	١.٤
النجف	١١٦٦٧١	١٥١٦٤٦	٢٦٨٣١٧	٥.٢	١٣٩٤٥٠	١٥٤٩٦٩	٢٩٤٤١٩	٤.٩
اربيل	١٩٨٣٠٧	٢١٨٥٩٤	٤١٦٩٠١	٨	١٤٠٧٢٨	١٧٩٢٢٦	٣١٩٩٥٤	٥.٤
دهوك	١٤٩٢٩٢	١٩٥٨١٩	٣٤٥١١١	٦.٧	١٤٤٠٩٦	١٨٨١٢١	٣٣٢٢١٧	٥.٦
السليمانية	٢١١٩٠٤	٢٣١٤٩٧	٤٤٣٤٠١	٨.٥	١٨٥٢٠٠	١١١٩٩٥	٢٩٧١٩٥	٥.٠
المجموع	٢٣١٨٣٤٨	٢٨٦٨٢٥٣	٥١٨٦٦٠١	١٠٠	٢٧٧٦١١٤	٣١٩٣٧٢٩	٥٩٦٩٨٤٣	١٠٠.٠



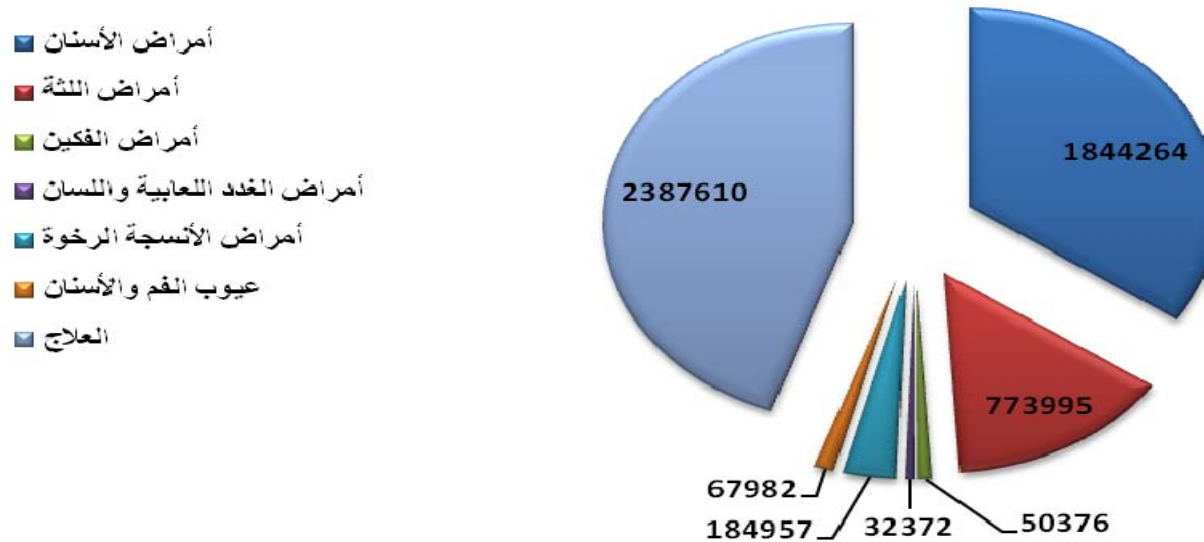
جدول (٢-٤) عدد الزيارات لمراجعي الأسنان حسب الأمراض والمحافظة والجنس لعام ٢٠١٠

المحافظة	أمراض الأسنان		أمراض اللثة		أمراض الفكين		أمراض الغدد اللعابية واللسان		أمراض الأنسجة الرخوة		عيوب الفم والأسنان		العلاج		المجموع		المجموع الكلّي
	ذكور	إناث	ذكور	إناث	ذكور	إناث	ذكور	إناث	ذكور	إناث	ذكور	إناث	ذكور	إناث	ذكور	إناث	
بغداد	٢٢٣١٩٧	٢٦٠٤٨٦	٩٤٥٦٤	١١٤٦٨١	٦٠٦٠	٦٤٨١	١١٦٢	١١٣٦	١٦٧٧٦	١٧٣٦٦	٦٢٨٧	٧٤٨٤	٤٠٩١١٧	٤٧٤٧٦٩	٧٥٧١٦٣	٨٨٢٤٠٣	١٦٣٩٥٦٦
البصرة	٣٣٤٦٢	٤١٥٦٠	١٥٣٥١	١٨٩٢٩	٦١٩	٥٨٢	٥٦٦	٤٩٧	١٨٢٩	٢١٥٧	٣٩١٢	٤١٩٥	٤٨٤٦٨	٥٧٣٠٨	١٠٤٢٠٧	١٢٥٢٢٨	٢٢٩٤٣٥
نينوى	١٠١٠١١	١١١٠٧٤	٣٨١٠٩	٤٤٤٦٧	١٨٩٠	١٨٧١	٢٠٧٤	٢٢١٠	١٠٣٦٤	١١٦٩٩	٦٣٣٧	٨١٦٣	١٧٠٢٩٧	١٩٣١٤٤	٣٣٠٠٨٢	٣٧٢٦٢٨	٧٠٢٧١٠
ميسان	١٨٧٨٠	٢٣١٢٨	١٠٩١٥	١٣٢٨٣	٧٨	٦٥	٦٤	٥٧	٦٥٧٢	٧٥١٧	٣٥٧	٤٠١	١٠٥٥٣	١١٢٢٧	٤٧٣١٩	٥٥٦٧٨	١٠٢٩٩٧
الديوانية	٣٣٠٧٠	٣٧٥٧٩	١٥٧٠٨	١٨٥٩٨	٤٥٣	٤٦٢	٢١٨	٢٩٢	٢٦٠٥	٣٥٩٤	١٣٣٦	١٣١١	٣٩٢٤٨	٤٤٣٦٧	٩٢٦٣٨	١٠٦٢٠٣	١٩٨٨٤١
ديالى	١٨٩٤٠	٢١٢٣٧	١٢٦٠٦	١٣٨٩٤	٦٦٠	٧٩٠	١٢٠٢	١١٨٠	٢٢٩٩	٢٥٠٥	٧٢٥	٧٢٥	٤٦٠٦٧	١٢٣١٠٤	٨٢٤٧٩	١٦٣٤٣٥	٢٤٥٩١٤
الأنبار	٣٦٦٣٣	٣٥٦٧٧	٢٦٠٤٨	٣٣٣٥٢	٤١٢٩	٣٩٤١	١٠٤٢٤	٩٥٠٤	١٥٦٨١	١٣٣٣٠	٣١٤٠	٢٨٧٢	٢٣٨٠٢	٢٥٧٤١	١١٩٨٥٧	١٢٤٤١٧	٢٤٤٢٧٤
بابل	٣٧٥٤٠	٤٧٩٧٠	٢١١١٣	٢٥١٧٨	٤٦١	٤٤٨	٢٨٠	٢٧١	٤٥٥٠	٥٦٤٩	٢٨٥١	٣٨٧٥	٧٧١٦٨	٨١٢٧٨	١٤٣٩٦٣	١٦٤٦٦٩	٣٠٨٦٣٢
كربلاء	٣٠١٨٨	٤١١٠٥	١٨٤٥٠	٢٧٤٠٦	٤٠٣	٣٩٩	٩٦	١٩٢	٧٤٦	٩٦٨	١٠٣٧	١٤١١	٥٧٥٣٢	٧١٦٣٣	١٠٨٤٥٢	١٤٣١١٤	٢٥١٥٦٦
كركوك	٥١٤٩٥	٣٥٣٨٢	١٢٢٤٠	١٤١٧٦	٦٨٤	٦٦١	٢٠٠	٢٢٨	٢٠٠٣	٢٣١٧	٦٩١	٨٧٨	٤٣٤٤٨	٤٧٢٧٣	١١٠٧٦١	١٠٠٩١٥	٢١١٦٧٦
واسط	٤١١٨٥	٤٨٧٢٦	١٦٠٨٨	١٨٣٨٥	١٧٥	٢٠٥	١١٢	١١٠	٣٠٤٤	٣٣٧٠	١١٧٨	١٣٠٣	٤٦٤٩٩	٥٥٣٢٤	١٠٨٢٨١	١٢٧٤٢٣	٢٣٥٧٠٤
ذي قار	٢٦٦٠٣	٣٧٢٠٤	١٧٧٩٥	٢١١٣٩	٤٨٣٣	٧٤٢١	٠	٠	٥٤١٥	٧٧٦٠	٧٩٣	١٣٨١	٢٠١٩٠	٢٤٤٨٠	٧٥٦٢٩	٩٩٣٨٥	١٧٥٠١٤
المثنى	١٧٠٠٧	١٨٥١٧	٩٤٩٧	١١٨٧٣	٥٧٦	٥٨٤	١٠٨	١١٩	١٦٥٥	٢١٨٨	٢١٢	٢٢٨	١٨١١٥	١٨٣٧٧	٤٧١٧٠	٥١٨٨٦	٩٩٠٥٦
صلاح الدين	١٩٣٩٤	٢٠٠١٠	٨٦٨٩	١٠٥٦٣	٣٤٤	٣٨٢	١٣	١٣	١٤٣٥	١٦٤٣	١١٣٩	١١٣٣	٧٦٢٥	٨٢٩٠	٣٨٦٣٩	٤٢٠٣٤	٨٠٦٧٣
النجف	٢٦٧٩٤	٣٤٤٤٧	٣١١٥٥	٣٣٥٢٧	٢٣٦١	٢٣٥٨	٢٣	٢١	١٣٧٤٩	١٤١٧١	١٠٣٦	١٦١١	٦٤٣٣٢	٦٨٨٣٤	١٣٩٤٥٠	١٥٤٩٦٩	٢٩٤٤١٩
اربيل	NA	NA	NA	NA	NA	NA	NA	NA	NA	NA	NA	NA	NA	NA	NA	NA	٣١٩٩٥٤
دهوك	١٣٧٨٨٠	١٧٦٩٨٣	٦٢١٦	١١١٣٨	٠	٠	٠	٠	٠	٠	٠	٠	٠	٠	١٤٤٠٩٦	١٨٨١٢١	٣٣٢٢١٧
السليمانية	NA	NA	NA	NA	NA	NA	NA	NA	NA	NA	NA	NA	NA	NA	١٨٥٢٠٠	١١١٩٩٥	٢٩٧١٩٥
المجموع	٨٥٣١٧٩	٩٩١٠٨٥	٣٥٤٥٤٤	٤١٩٤٥١	٢٣٧٢٦	٢٦٦٥٠	١٦٥٤٢	١٥٨٣٠	٨٨٧٢٣	٩٦٢٣٤	٣١٠١١	٣٦٩٧١	١٠٨٢٤٦١	١٣٠٥١٤٩	٢٧٧٦١١٤	٣١٩٣٧٢٩	٥٩٦٩٨٤٣

NA المعلومة غير متوفرة



عدد الزيارات لمراجعي الاسنان حسب الامراض في العراق لعام ٢٠١٠





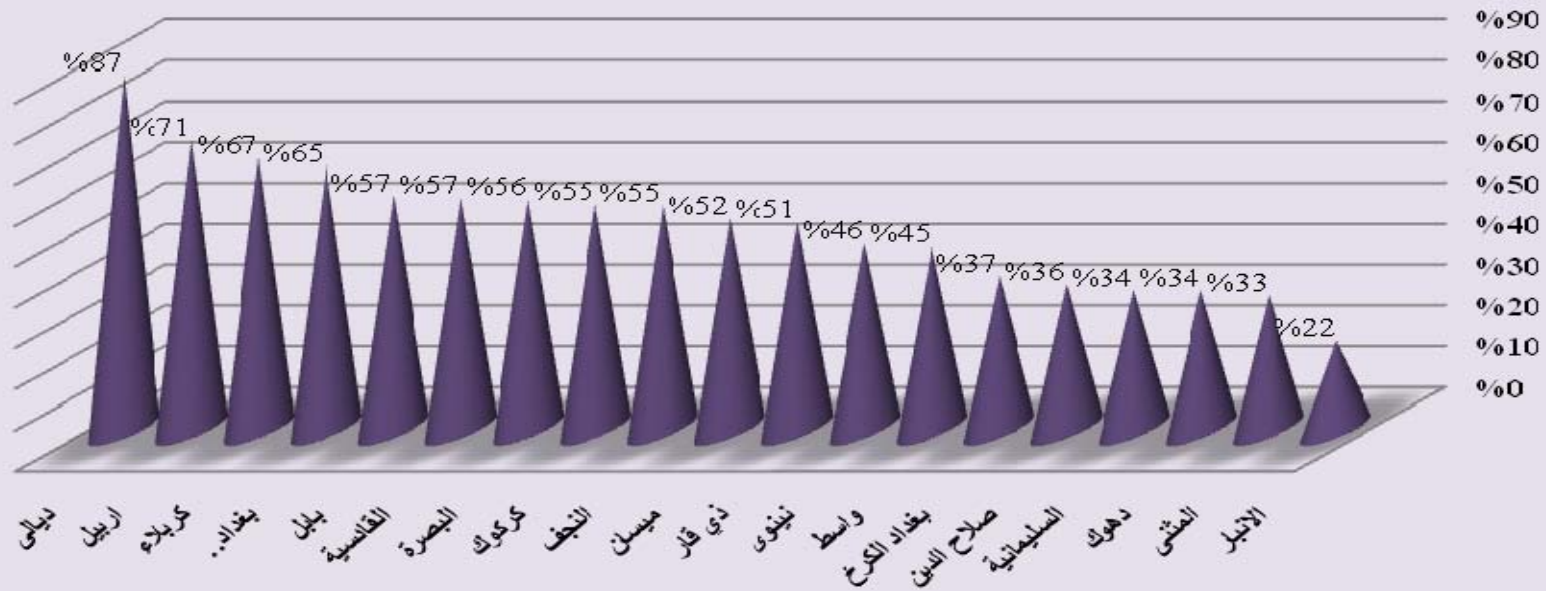
جدول (٢-٥) الفحص الطبي الدوري للحوامل حسب دوائر الصحة لعام ٢٠١٠

المحافظة	الهدف	الزيارة الاولى		الزيارة الثانية		الزيارة الثالثة		الزيارة الرابعة		الزيارة الخامسة		الزيارة السادسة		فحص الاربعين		مجموع الزيارات للحوامل	نسبة المعرضات للخطورة
		العدد	النسبة	العدد	النسبة	العدد	النسبة	العدد	النسبة	العدد	النسبة	العدد	النسبة	العدد	النسبة		
بغداد الكرخ	١٤١٩٩٢	٥٣١٩١	٣٧	٣٧٤٨٧	٢٦	٢٥٣٧٧	١٨	١٩٥٥٠	١٤	١٥٨٨٧	١١	٩٦٠٥	٧	٣٥٨٦٠	٢٥	١٦١٠٩٧	٢٩
بغداد الرصافة	١٦٦٦٨٦	١٠٧٧٨٦	٦٥	٩٠٠٨٦	٥٤	٧٣٨٨٩	٤٤	٦٣٨٤٧	٣٨	٦٠٦٨١	٣٦	٣٩٩٣١	٢٤	١١١٢٥٥	٦٧	٤٣٦٢٢٠	١٩
البصرة	١٠٩٣٠٠	٦١٣٩٢	٥٦	٤٧٠٩٥	٤٣	٣٤٩٤١	٣٢	٢٥٧٥٧	٢٤	٢٢٠٦١	٢٠	١٦٩٤٥	١٦	٧٣١٢٩	٦٧	٢٠٨١٩١	٤٠
نينوى	١٣١٩١٢	٦٠٢٢٥	٤٦	٤٥٩٧٨	٣٥	٤٠١٦٧	٣٠	٣٦٤٢٨	٢٨	٣٢٧٥٥	٢٥	٢٢٦٦٢	١٧	٦٧٤٧٠	٥١	٢٣٨٢١٥	١٨
ميسان	٤١٦١٢	٢١٥٣٥	٥٢	١٢٧٦٣	٣١	٧٩٨٩	١٩	٤٨٩٧	١٢	٤١٢٥	١٠	٢٨٦٩	٧	١٢٣٢٨	٣٠	٥٤١٧٨	٥٠
القادسية	٤٥٠٠٢	٢٥٤٧٧	٥٧	٢١٢١١	٤٧	١٧٦٠٣	٣٩	١٤٥٧١	٣٢	١٢٩١٦	٢٩	٨٣٧١	١٩	٣٣٤٠٢	٧٤	١٠٠١٤٩	١٥
ديالى	٥٦٦٠٢	٤٩٠٥٢	٨٧	٤٦٦٤٠	٨٢	٤٤٧٠٠	٧٩	٤٢٢٤٩	٧٥	٤٣٠٦٩	٧٦	٣٦١١٠	٦٤	٥٠٤١٨	٨٩	٢٦١٨٢٠	٨
الاتبار	٦٣٧٤٣	١٣٧٣٧	٢٢	١٠٤٢٠	١٦	٩٣٢٧	١٥	٤٥٤٩	٧	٢٨٨٠	٥	٧٩٩	١	١١١٢٦	١٧	٤١٧١٢	١٦
بابل	٧٣٩٧٠	٤٢٣٧٧	٥٧	٣٣٣٨٠	٤٥	٢٩٣٥٦	٤٠	٢٤١٦٢	٣٣	٢١٧٢٧	٢٩	١٢٥٣٢	١٧	٤٨٢٠٤	٦٥	١٦٣٥٣٤	١٥
كربلاء	٤٤٠٠٠	٢٩٣٧٨	٦٧	٢١١٥٤	٤٨	١٥٩٤٥	٣٦	١٢٥٧٧	٢٩	١٠٤١٣	٢٤	٥٢٨٠	١٢	٢٦١٨٥	٦٠	٩٤٧٤٧	٢٥
كركوك	٤٨٠٥٠	٢٦٤٣٦	٥٥	٢٤٢٨٧	٥١	٢٣٤٤٤	٤٩	٢٠٥١٧	٤٣	١٦١٢١	٣٤	٦٢٢٣	١٣	٢٩١٥٠	٦١	١١٧٠٢٨	١٨
واسط	٤٦٦٥٩	٢٠٩٢٤	٤٥	١٢٩٧٨	٢٨	٨٨٠٢	١٩	٥٨٠٣	١٢	٤١٩٩	٩	٢٥٧١	٦	٤٠٨٠٦	٨٧	٥٥٢٧٧	٤٢
ذي قار	٧٤٨٩٢	٣٨٠٧٠	٥١	٢٨٢٠٦	٣٨	٢١٥٧٣	٢٩	١٤٨٤٦	٢٠	١٢٥٩٦	١٧	٩٩١٧	١٣	٥٣٦٥٥	٧٢	١٢٥٢٠٨	٤٥
المتنى	٣٢٦٣٢	١٠٧١٦	٣٣	٧١٥٨	٢٢	٤٣٣٤	١٣	٣٤٨٨	١١	٢٦٠٠	٨	٢٣٣٨	٧	٢٢٧٣٤	٧٠	٣٠٦٣٤	١٩
صلاح الدين	٥٢١١٧	١٨٥١٥	٣٦	١٣٣٥٦	٢٦	٩٧٣٩	١٩	٦٤٨٨	١٢	٤٣٠٩	٨	٢٠٤٥	٤	١٠٣٥٦	٢٠	٥٤٤٥٢	٢٣
النجف	٤٩٣٢٧	٢٧٠٠٠	٥٥	١٨٧٤٠	٣٨	١٣١٩٨	٢٧	٩٦١٣	١٩	٧١٢٦	١٤	٤٦٧٥	٩	١٨٥٣٣	٣٨	٨٠٣٥٢	٤٩
اربيل	٥٤٧٩٧	١٨٧٧٦	٣٤	١٣٩٠٢	٢٥	١٠٧٢٣	٢٠	١٢٦٠٧	٢٣	NA	NA	NA	NA	٥٥٣٦	١٠	٥٦٠٠٨	٩
دهوك	٤١٧٥٨	١٤٠٢٨	٣٤	١٠٤٠٢	٢٥	٨١٠٧	١٩	١٥٧١١	٣٨	NA	NA	NA	NA	١٣٥٢٠	٣٢	٤٨٢٤٨	١٠
السليمانية	٥٥١٧٥	٣٩٣٧٢	٧١	٣٢٤٥٠	٥٩	٢٩٢٧٩	٥٣	٢٥٦٤٨	٤٦	٢٠٦٨٧	٣٧	٣٣٩٥٧	٦٢	١٠٣٠٦	١٩	١٨١٣٩٣	٥
المجموع	١٣٣٠٢٢٦	٦٧٧٩٨٧	٥١	٥٢٧٦٩٣	٤٠	٤٢٨٤٩٣	٣٢	٣٦٣٣٠٨	٢٧	٢٩٤١٥٢	٢٢	٢١٦٨٣٠	١٦	٦٧٣٩٧٣	٥١	٢٢٨١١١٨	٢٢

NA المعلومة غير متوفرة



مخطط بياني يمثل الزيارة الاولى للفحص الطبي الدوري للحامل لسنة ٢٠١٠





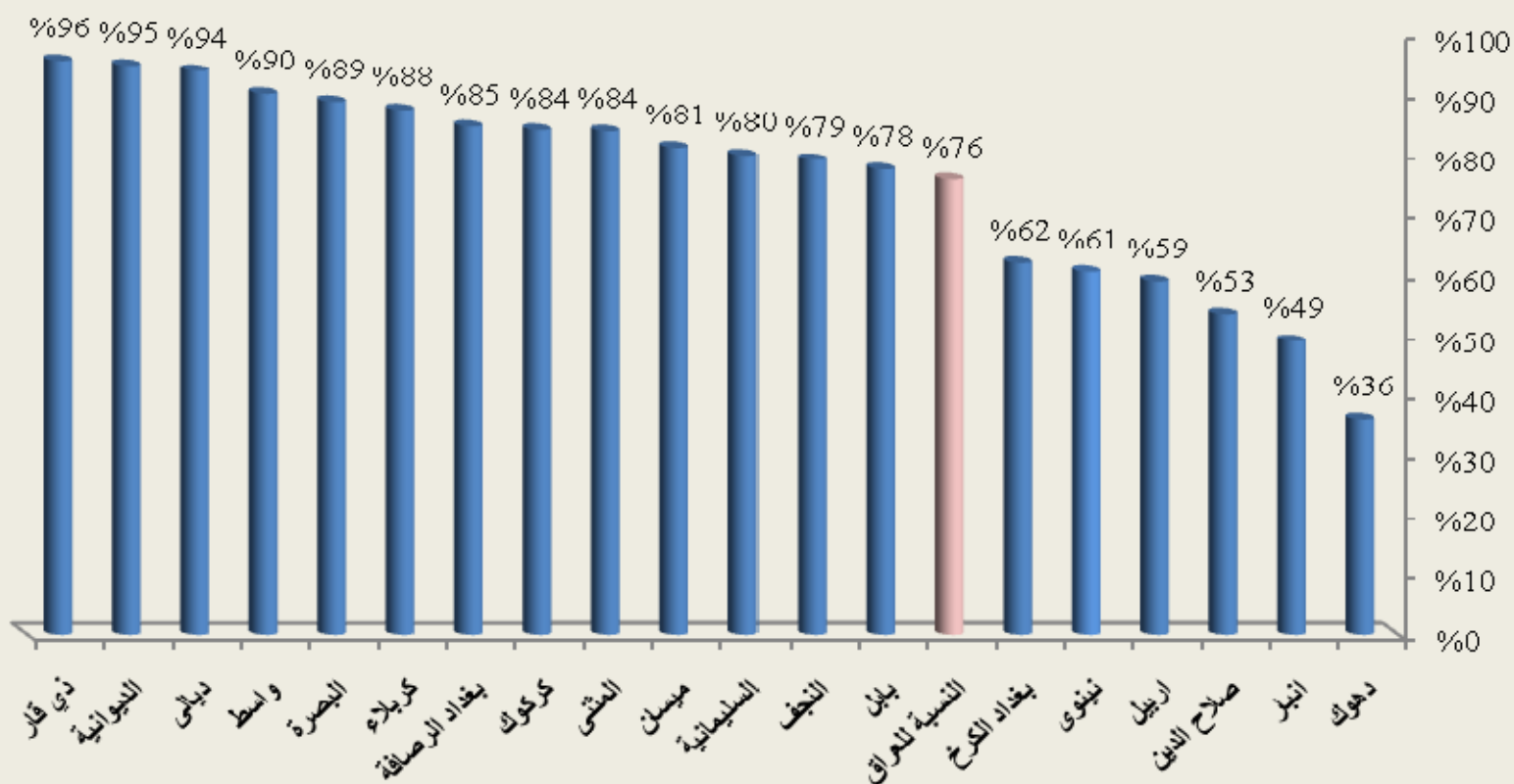
جدول (٢-٥-١) الفحص الطبي الدوري للوليد لعام ٢٠١٠

المحافظة	الهدف*	الزيارة الاولى		الزيارة الثانية		الزيارة الثالثة		الزيارة الرابعة		الزيارة الخامسة		الزيارة السادسة		مجموع الزيارات
		النسبة	العدد	النسبة	العدد	النسبة	العدد	النسبة	العدد	النسبة	العدد	النسبة	العدد	
بغداد الكرخ	١٤١٩٩٢	٦٢	٨٨٠٦٨	٤٩	٦٩٤٩٢	٤٣	٦٠٦٩٠	٣٥	٥٠٠٧١	٢٧	٣٨٨٧٣	١٩	٢٦٨٧٨	٣٣٤٠٧٢
بغداد الرصافة	١٦٦٦٨٦	٨٥	١٤١٣٠٩	٧٣	١٢٢٤٦٠	٦٧	١١١٧١٧	٥٩	٩٨٩٢٠	٥٥	٩١٧١٩	٣٢	٥٣٦٥٢	٦١٩٧٧٧
البصرة	١٠٩٣٠٠	٨٩	٩٧٢٠٠	٧٧	٨٤٢٢١	٧١	٧٨١٠٠	٦٠	٦٥٦٠٠	٥٢	٥٦٥٨٦	٤٠	٤٣٢٩٨	٤٢٥٠٠٥
نينوى	١٣١٩١٢	٦١	٧٩٨٩٢	٥٣	٦٩٧٨٤	٤٩	٦٤٧٥٠	٤١	٥٤٧٢٢	٣٣	٤٣٤٨١	٢١	٢٨٢٤٤	٣٤٠٨٧٣
ميسان	٤١٦١٢	٨١	٣٣٨٢٤	٦٣	٢٦٠٧٣	٥٦	٢٣٤٠٥	٤٦	١٩١٦٣	٣٤	١٤١٦٣	١٥	٦٠٤٠	١٢٢٦٦٨
الديوانية	٤٥٠٠٢	٩٥	٤٢٧٤٣	٧٨	٣٥٣١٨	٦٩	٣٠٨٢٧	٥٩	٢٦٥١٢	٥٢	٢٣٤٦٧	٣٧	١٦٥٦٩	١٧٥٤٣٦
ديالى	٥٦٦٠٢	٩٤	٥٣٢٥٥	٨٩	٥٠٤١٢	٨٤	٤٧٣٣٧	٨٢	٤٦٢٣١	٨٤	٤٧٤٥٣	٧٤	٤٢٠٩٦	٢٨٦٧٨٤
انبار	٦٣٧٤٣	٤٩	٣١٢٢٨	٤٠	٢٥٢١٧	٣٤	٢١٥٠٥	٣٠	١٩١٦٩	٢٥	١٥٧٣٢	٨	٤٨٢٣	١١٧٦٧٤
بابل	٧٣٩٧٠	٧٨	٥٧٤٢٢	٦١	٤٥٠٣٤	٥٣	٣٩٤٠٨	٤٥	٣٣٣٣٢	٣٧	٢٧٢٦٦	١٩	١٤٢٦٤	٢١٦٧٢٦
كربلاء	٤٤٠٠٠	٨٨	٣٨٥٣١	٧١	٣١٣٢٦	٦٠	٢٦٢٧٧	٤٩	٢١٥٣٨	٣٤	١٥٠٥١	٢٣	١٠٢٧٤	١٤٢٩٩٧
كركوك	٤٨٠٥٠	٨٤	٤٠٤٥١	٦١	٢٩٠٩١	٥٦	٢٦٨٤٩	٥٠	٢٣٩٥١	٤٣	٢٠٨٣١	١٥	٧٤٠٠	١٤٨٥٧٣
واسط	٤٦٦٥٩	٩٠	٤٢١٢٢	٦٧	٣١١٤٨	٥٦	٢٦٠٧٣	٤٥	٢٠٨٩٣	٣٦	١٦٧٧٤	١٥	٧١٦٦	١٤٤١٧٦
ذي قار	٧٤٨٩٢	٩٦	٧١٧٣٤	٦٩	٥١٥٨١	٥٦	٤١٨٧٨	٤٤	٣٢٦٧١	٣٨	٢٨٥٧٤	٢٣	١٧٥٦٥	٢٤٤٠٠٣
المتنى	٣٢٦٣٢	٨٤	٢٧٤٠٤	٦٣	٢٠٧٠٩	٥٥	١٧٩٨٥	٤٧	١٥٣٣٢	٣٩	١٢٧٢٣	٢٣	٧٥٨٣	١٠١٧٣٦
صلاح الدين	٥٢١١٧	٥٣	٢٧٨٤٥	٣٥	١٨٢٨٠	٢٩	١٤٩٥٤	٢٣	١١٩٩٣	١٨	٩٢٥٢	١١	٥٩٠٣	٨٨٢٢٧
النجف	٤٩٣٢٧	٧٩	٣٩٠٩٧	٦٤	٣١٤١٤	٥٢	٢٥٥٨٥	٣٨	١٨٨٧١	٢٤	١١٩٨٤	١٢	٦٠٧٤	١٣٣٠٢٥
اربيل	٥٤٧٩٧	٥٩	٣٢٢٦٨	٥٨	٣١٦٥٤	٥٦	٣٠٦١٥	٥٥	٣٠٣٨٤	NA	NA	NA	NA	١٢٤٩٢١
دهوك	٤١٧٥٨	٣٦	٢٦٢٤٧	٤٦	١٩٠٨٢	٤٠	١٦٥٥٧	٣٣	١٣٦١٠	NA	NA	NA	NA	٧٥٤٩٦
السليمانية	٥٥١٧٥	٨٠	٤٤٠١٠	٥٣	٢٨٩٩٩	٤٥	٢٤٧٣٥	٣٣	١٨٣١٨	١٨	٩٧٣٤	٦	٣١٧٣	١٢٨٩٦٩
المجموع	١٣٣٠٢٢٦	٧٦	٨٢١٢٩٥	٦٢	٧٢٩٢٤٧	٥٥	٦٢١٢٨١	٤٧	٤٨٣٦٦٣	٣٦	٤٨٣٦٦٣	٢٣	٣٠١٠٠٢	٣٩٧١١٣٨

* الهدف هو عدد الولادات التقديري لكل محافظة
NA المعلومة غير متوفرة



مخطط بياني يمثل الفحص الطبي للوليد الزيادة الاولى لسنة ٢٠١٠





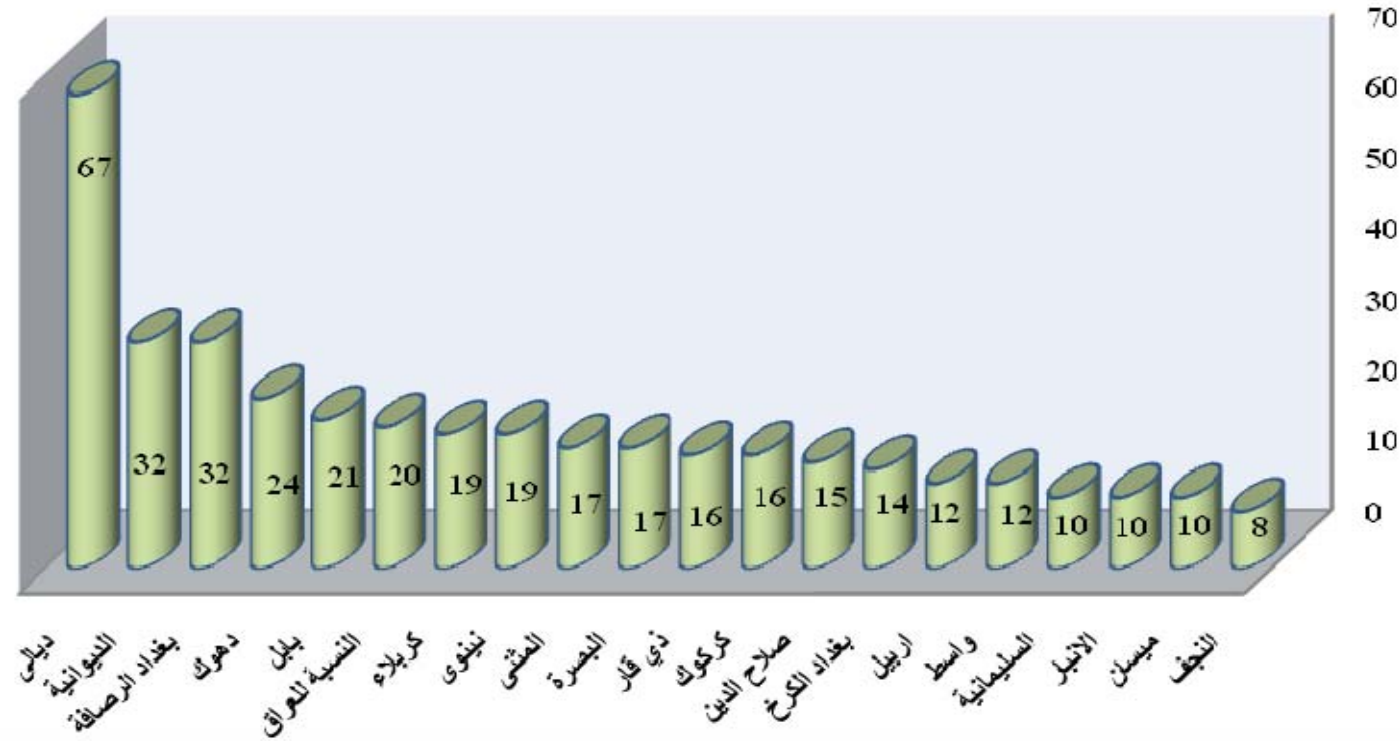
جدول (٢-٥-ب) الفحص الطبي الدوري للطفل (من سنة - دون سن الخامسة) لعام ٢٠١٠

المحافظة	الهدف	الزيارة الاولى		الزيارة الثانية		الزيارة الثالثة		الزيارة الرابعة		الزيارة الخامسة		الزيارة السادسة		مجموع الزيارات	الاطفال المعرضين للخطورة
		النسبة	العدد	النسبة	العدد	النسبة	العدد	النسبة	العدد	النسبة	العدد	النسبة	العدد		
بغداد الكرخ	٤٦٨٧٧٥	١٤	٦٣٨٣٥	١٠	٤٨٤١٩	٩	٤٠٦٢١	٨	٣٥٢٩٨	٦	٢٩٥٧٧	٥	٢٣٠٣٨	٢٤٠٧٨٨	٢٩
بغداد الرصافة	٥٤١٧١٥	٣٢	١٧٥٥٩٤	٢٩	١٥٨٧٢٤	٢٦	١٤١٣٥٦	٢٥	١٣٣١٢٨	٢٦	١٤٠١١٣	١٥	٧٨٨٢٨	٨٢٧٧٤٣	١٤
البصرة	٣٥٥٢٢٤	١٧	٦١٠٦٧	١٦	٥٥٩٥٦	١٣	٤٦٢٤٥	١١	٣٨٥٨١	٩	٣٢٩٠٩	١٢	٤٣٨٦١	٢٧٨٦١٩	١٩
نينوى	٤٢٨٨٤٢	١٩	٨٣٢٦٨	١٧	٧٣٠٩٦	١٤	٦٢٠٤١	١٤	٥٨٩٩٣	١٢	٥٢٤٧٥	٨	٣٣٣٩٢	٣٦٣٢٦٥	١٧
ميسان	١١٥٠٧٧	١٠	١١٧٩٠	٩	٩٨١٣	٧	٨٣٣٩	٦	٦٤٠٣	٥	٦١٤٤	٥	٥٧٩٨	٤٨٢٨٧	٩٤
الديوانية	١٣٦٢٨٧	٣٢	٤٤٢٨٧	٢٨	٣٨٥٠٤	٢٥	٣٤٥٦٥	٢٣	٣١١٧٠	٢٠	٢٧٧٦٤	١٧	٢٣٠٦٩	١٩٩٣٥٩	٦
ديالى	١٨٤٠٢٤	٦٧	١٢٢٥٠٤	٦٥	١٢٠٥٣٠	٦٤	١١٧٨٥٢	٦٢	١١٤٠١٩	٦٣	١١٥٦٣٥	٥٤	١٠٠١٢٨	٦٩٠٦٦٨	٤
الانبار	٢٠٧١٥٩	١٠	١٩٧٧٤	٨	١٥٦٩٠	٩	١٧٨٠٦	٧	١٣٨٩٦	٥	٩٩١٤	٣	٦٢٨١	٨٣٣٦١	١٤
بابل	٢٣٤٠٨٢	٢١	٥٠٢٤٦	١٨	٤٣٠٢٦	١٦	٣٧١٢٤	١٥	٣٣٩٨٦	١٤	٣٢٣٧٧	١٣	٣٠٦٥٦	٢٢٧٤١٥	١٢
كربلاء	١٤٣٠٤٢	١٩	٢٦٥٦٥	١٤	٢٠٠٤٧	١٢	١٦٤٦٤	١٠	١٤١١١	٨	١١٩٦٧	٧	١٠٥٩٠	٩٩٧٤٤	١٠
كركوك	١٣٦٥٣٤	١٦	٢١٨٣٥	١٣	١٨٢٩٧	١٢	١٦٤٦٠	١١	١٤٩٥٧	٩	١٢٧٩٣	٦	٧٧٣٣	٩٢٠٧٥	١٣
واسط	١٥١٦٨٧	١٢	١٧٨٩٣	٩	١٣٧٤٤	٧	١٠٦٩٠	٥	٨١١١	٦	٩٠٨١	٦	٩٣٠٣	٦٨٨٢٢	١٩
ذي قار	٢٣٣٢٣٥	١٦	٣٧٩١٠	١٢	٢٦٨٢٩	١٠	٢٣٠٣٨	٨	١٩٧١٩	٩	٢١٣٤١	٩	٢٢٠٠٧	١٥٠٨٤٤	١٣
المنثى	٨٨٥٧٧	١٧	١٥٢٦٢	١٦	١٣٩٥٨	١٣	١١٩٣١	١٢	١٠٧٩٩	١٢	١٠٥٧١	١٦	١٤٤٠٥	٧٦٩٢٦	٥٥
صلاح الدين	١٦٩٤٣١	١٥	٢٤٧٠٥	١٣	٢١٢٢٨	١١	١٨٦٩٥	٩	١٥٥٢١	٦	١٠٩٠٠	٦	٩٣٧٦	١٠٠٤٢٥	٩
النجف	١٦٠٣٦٠	٨	١٣٢٢٣	٧	١٠٥٦٧	٦	١٠٤١٥	٦	٩٨٨٧	٥	٨٥٠٤	٥	٨٣٢١	٦٠٩١٧	٥٥
اربيل	٢٠٨٦٨٠	١٢	٢٥٦٢٠	١٢	٢٤٦٩٧	١١	٢٣٧٣٦	١٠	٢٠٤٧٣	١٠	٢١٣٤١	٩	٢٢٠٠٧	١٥٠٨٤٤	١٣
دهوك	١٣٥٧١٦	٢٤	٣٢٠٩٠	١١	١٥٥٨٣	١٠	١٤١١٣	٧	٩٢٠٨	٦	٨٥٠٤	٥	٨٣٢١	٦٠٩١٧	٥٥
السليمانية	٢٢٥٣٠٨	١٠	٢٢٧١١	٥	١٢١٦٧	٤	٨٤١٥	٣	٥٨٩٣	٢٠	١٠٧٩٧	٥	١٠٧٩٧	٦٥٢٠٢	٤
المجموع	٤٣٢٣٧٥٥	٢٠	٨٧٠١٧٩	١٧	٧٤٠٨٧٥	١٥	٦٥٩٩٠٦	١٤	٥٩٤١٥٣	١٢	٥٣٧٢٨٤	١٠	٤٣٧٥٨٣	٣٨٣٩٧٦٠	١٦

NA المعلومات غير متوفرة



مخطط بياني يمثل الفحص الطبي للطفل الزيادة الاولى لسنة ٢٠١٠



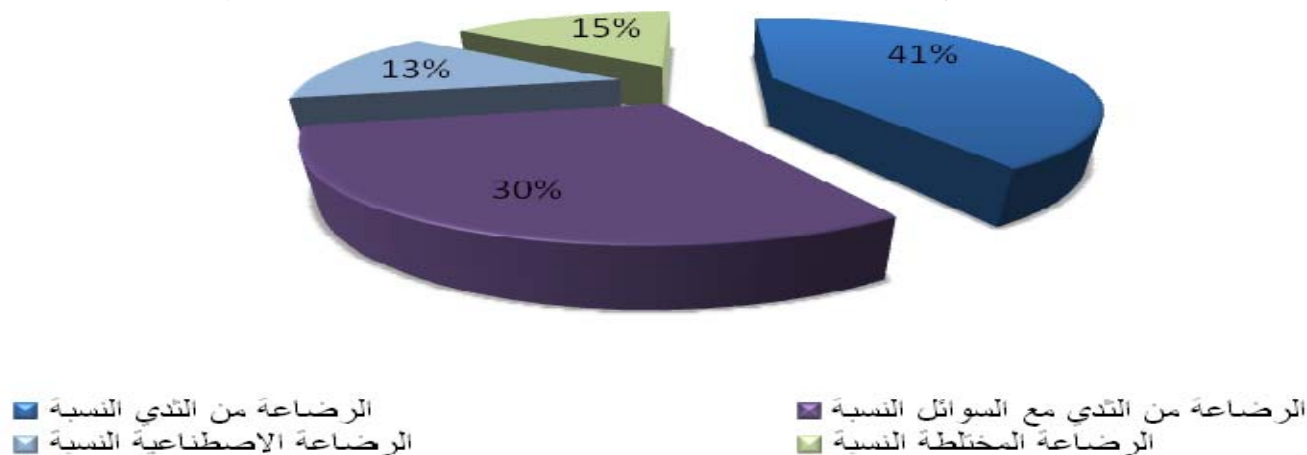
جدول (٦-٢) مثل تغذية الطفل حسب نوع الرضاعة والفئة العمرية لعام ٢٠١٠

المجموع	الرضاعة المختلطة		الرضاعة الاصطناعية		الرضاعة من الثدي مع السوائل		الرضاعة من الثدي		المؤشر
	النسبة	العدد	النسبة	العدد	النسبة	العدد	النسبة	العدد	
٢٧٤٩٢٧٣	١٥	٤١٥٨٧٨	١٣	٣٦٤٧٠٨	٣٠	٨٣٣٧٥٨	٤١	١١٣٤٩٣٠	اقل من ٦ شهر
٥٨٠٣٠١	٤٩	٢٨٣٧٣١	٣٨	٢١٧٦٥٧	١٤	٧٨٩١٣	٠		٧ - ١٢ شهر
٨٧٩٠٤٧	٥٣	٤٦٩٩٣٨	٣٣	٢٩٣٢٤٢	١٣	١١٥٨٦٧	٠		اكثر من سنة
٨٧٥٦٠٧	١١٦٩٥٤٧		١٠٢٨٥٣٨		١٠٢٨٥٣٨		١١٣٤٩٣٠		المجموع والنسبة

* المعلومات بدون اقليم كردستان

$$\text{نسبة الفئة العمرية} = \frac{\text{عدد الرضاعات الطبيعية لنفس الفئة العمرية}}{\text{مجموع انواع الرضاعات لنفس الفئة العمرية}} \times 100$$

مخطط بياني يمثل تغذية الطفل حسب نوع الرضاعة والفئة العمرية اقل من ستة اشهر لعام ٢٠١٠

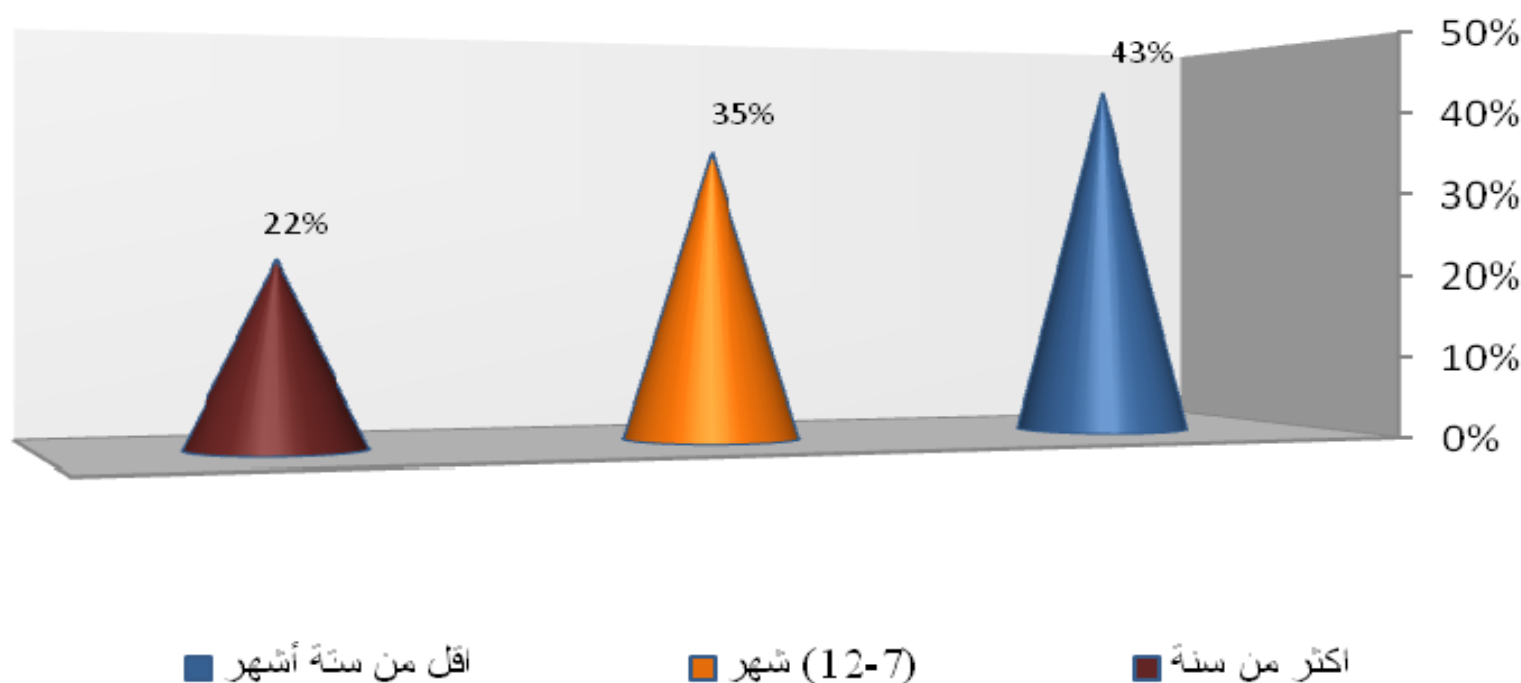


جدول (٧-٢) مؤشرات حول تغذية الطفل (وقت البدء بالاعذية التكميلية) حسب دوائر الصحة لعام ٢٠١٠

دوائر الصحة	أقل من ستة أشهر	النسبة %	شهر (١٢-٧)	النسبة %	أكثر من سنة	النسبة %	المجموع
بغداد / الكرخ	١٥٢٦٨٨	٦١	٧١٣٩٨	٢٩	٢٤٤٥٧	١٠	٢٤٨٥٤٣
بغداد/الرصافة	١٢٢٦٦٦	٥٢%	٨١٩٦٤	٣٥	٣٢٣٥٠	١٤	٢٣٦٩٨٠
البصرة	١٤٨٦٥٥	٤٣	١٣٨٦٦٩	٤٠	٥٧٨٧٧	١٧	٣٤٥٢٠١
نينوى	٣٧٧٣٩	٣٢	٥٥٢٠١	٤٧	٢٥٥٥٢	٢٢	١١٨٤٩٢
ميسان	٢٠٢٧٨	٢٩	٢٥٤٩٨	٣٧	٢٣٠٣٧	٣٣	٦٨٨١٣
الديوانية	٢٠٣١٧	٣٦	١٣٥٠٢	٢٤	٢٢٥٠٠	٤٠	٥٦٣١٩
ديالى	٧٣٧٢٦	٣٠	٩٣٠٧٢	٣٧	٨٢٣٦٨	٣٣	٢٤٩١٦٦
الأنبار	٩٨٥١	٢٢	٢٢٤١٥	٤٩	١٣٣٦٢	٢٩	٤٥٦٢٨
بابل	٨٦٨٦٠	٦٨	٣٠٦٦٦	٢٤	١٠١٢٦	٨	١٢٧٦٥٢
كربلاء	٢٦٦٨٦	٣٨	٢٥٥٧٣	٣٦	١٨٠١٦	٢٦	٧٠٢٧٥
كركوك	٢٣٢٠٠	٤٧	٢٣٨١١	٤٨	٢٥٤١	٥	٤٩٥٥٢
واسط	١٣٥٧٥	٢٣	١٩٩٣١	٣٣	٢٦٢٥٩	٤٤	٥٩٧٦٥
ذي قار	٢٩٧٧٥	٥١	٢٦٤٩٨	٤٥	٢٦٢٦	٤	٥٨٨٩٩
المتن	٣٧٢٢٩	٣٤	٣٢١٢٠	٢٩	٤١١٧٣	٣٧	١١٠٥٢٢
صلاح الدين	١٤٨٠٩٢	٤٦	١١٣١٥٢	٣٥	٦٣١٥٩	١٩	٣٢٤٤٠٣
النجف	٩٨٠٦	١٨	١٥٥٣٨	٢٨	٣٠٢٧٠	٥٤	٥٥٦١٤
المجموع والنسبة	٩٦١١٤٣	٤٣	٧٨٩٠٠٨	٣٥	٤٧٥٦٧٣	٢٢	٢٢٢٥٨٢٤

$$\text{مؤشرات تغذية الطفل} = \frac{\text{تغذية الطفل للفئة العمرية (أقل من ٤ أشهر ، بين (٤-٦) ، بين (٧-١٢) ، أكثر من سنة}}{\text{مجموع الفئات}} \times ١٠٠$$

مخطط بياني يمثل التغذية التكميلية حسب الفئة العمرية لعام ٢٠١٠





جدول (٨-٢) يوضح زيارات المصابين بأمراض العيون في مراكز الرعاية الصحية الأولية حسب الأمراض والفئات العمرية والجنس لعام ٢٠١٠

المجموع		٦٥ فأكثر		(٤٥-٦٤)		(١٥-٤٤)		(١-١٤)		أقل من سنة		الفئة العمرية	المرض
المجموع	أنثى	ذكر	أنثى	ذكر	أنثى	ذكر	أنثى	ذكر	أنثى	ذكر	أنثى	ذكر	الجنس
٢٨٢٢٣٦	١٤٤٣٨٥	١٣٧٨٥١	١٧١١٤	١٨٨٨٨	٢٧٧٠٠	٢٩٦٦٠	٣٨٨٠٠	٣٥١١١	٤٥٨١١	٤٠٨٨٠	١٤٩٦٠	١٣٣١٢	التهاب المنظمة والقرنية
٦٥٩٧	٣٢١٠	٣٣٨٧	٢٩٥	٣٩٧	٦٦٤	٨٥٠	٨٥١	٨٢٠	١٠١٠	١٠٤٠	٣٩٠	٢٨٠	التهاب القرنية والمشيمية
٢٧١٩	١٣١٥	١٤٠٤	٩٧	١٠٣	١٨٣	١٩٧	٣٢١	٤١٢	٥٩٣	٥٨٧	١٢١	١٠٥	جروح في القرنية والصلبة
٣٣٧٩٣	٢١٧٤٢	١٢٠٥١	١٠٩٣٢	١٤٦٣	١٩٨٢	٢٠١٠	٣٠٦٧	٣٤٥٢	٤١٩٨	٣٧٢٥	١٥٦٣	١٤٠١	التراخوما والرمح الحبيبي
٨٢٥	٥٤١	٢٨٤	٢٧٨	٣٥	١٠٧	٩٥	١٠٢	٩٣	٤٩	٥٧	٥	٤	ولادي
٢٨٤٨	١٧٨٣	١٠٦٥	٩٨٥	٤٠٢	٤٩٣	٣٦٧	٢٢٣	١٨٧	٧٧	١٠٥	٥	٤	آخر
١٤٥٤	٧٥٦	٦٩٨	٢١٣	٢٣٢	٢٣٣	٢٢٥	١٨٣	٢٠٦	١٢٧	٣٥	٠	٠	داء الزرقاء
٢٤١٠	١٢١٤	١١٩٦	٩٢	٣٤	١٦٥	١٨٢	٣٠٧	٣٤٦	٦٠٣	٥٧٣	٤٧	٦١	الحول
٩٨٠٧	٥٢١٦	٤٥٩١	٤٠٣	٤٣٥	١٠٢٥	١٠٣٣	٢٢٣٧	١٧٩٨	١٥٤١	١٣٢٢	١٠	٣	قصر البصر
٩٥١٦	٥٠٦٢	٤٤٥٤	٧٢٥	٧٠٢	١٦٠٧	١٦١٣	١٨٩٧	١٥١٥	٨٣١	٦٢٤	٢	٠	بعد البصر
١٢٨٤٢	٦٩٩٣	٥٨٤٩	٦٥٢	٧١١	١٦٢٥	١٤٦٣	٢٩١١	٢١٠٣	١٧٠٨	١٥١١	٩٧	٦١	اللابؤرية (الإستجماتزم)
٢٣٥٤٤٢	١٢٠٩٢٤	١١٤٥١٨	١٣١٢٣	١٤٢٦٩	٢٢١٦٧	٢٣٧٤١	٣٥٢٣٧	٣١٩٦٧	٣٩٦١٥	٣٤٧٢١	١٠٧٨٢	٩٨٢٠	حساسية العين
٨٨٧٧٠	٤٥٢٩٦	٤٣٤٧٤	٥١٢٢	٥٢١٩	٨١٧٥	٨٤٢٥	١٢٤٥١	١١٢١٣	١٥٢٧٥	١٤٨٣٧	٤٢٧٣	٣٧٨٠	التهاب المنظمة
٣٠٨٠٧	١٦٠٦٠	١٤٧٤٧	٢٧٣١	١٧٦٢	٢٩٥٥	٣٠٩٧	٤٢٠١	٤١٧٥	٤٨٠٦	٤٥١٢	١٣٦٧	١٢٠١	اضطراب العين
٨١٠٩	٤٢٣٩	٣٨٧٠	٨٣٢	٤٠٥	٦٧٣	٨٩٢	٩٧٥	١٠٥١	١٢٦١	١٢٧٢	٤٩٨	٢٥٠	أخرى
٧٢٨١٧٥	٣٧٨٧٣٦	٣٤٩٤٣٩	٥٣٥٩٤	٤٥٠٥٧	٦٩٧٥٤	٧٣٨٥٠	١٠٣٧٦٣	٩٤٤٤٩	١١٧٥٠٥	١٠٥٨٠١	٣٤١٢٠	٣٠٢٨٢	المجموع



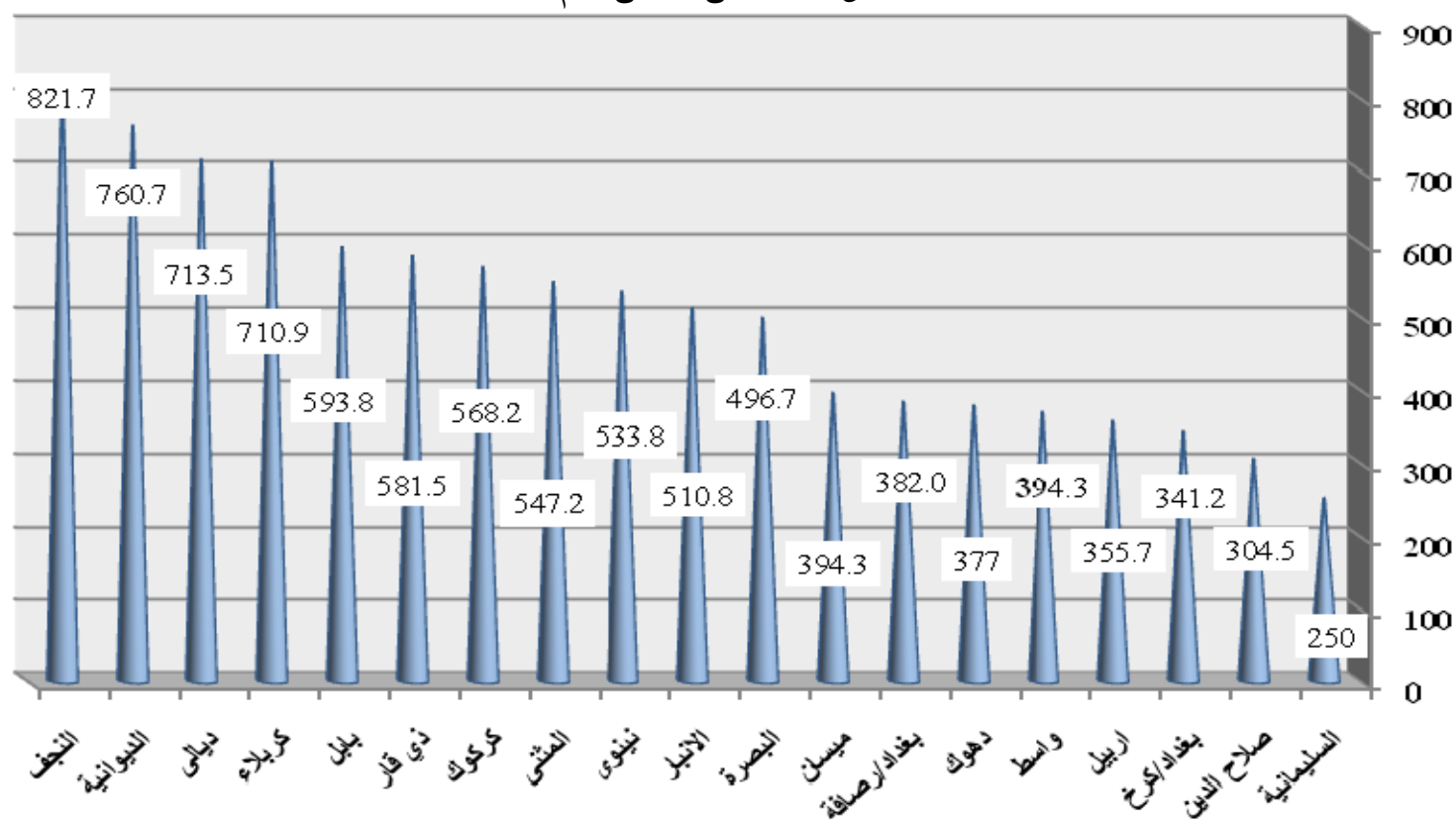
جدول (٩-٢) يوضح معدل زيارات المصابين بالأمراض التنفسية من السكان ونسب الراقدين والمعالجين بالمضادات الحيوية ومعدل المصابين بذات الرئة من السكان ونسبتها من زيارات المصابين بالأمراض التنفسية للفئة العمرية (أقل من ٥ سنة) حسب دوائر الصحة لعام ٢٠١٠

المؤشر	معدل زيارات المراجعين بالأمراض التنفسية لكل ١٠٠٠ من السكان	معدل زيارات المراجعين بالأمراض التنفسية لكل ١٠٠٠ من السكان	نسبة الراقدين بسبب الأمراض التنفسية من الراقدين الكلي لكافة الأسباب	نسبة زيارات المراجعين بالأمراض التنفسية المعالجين بالمضادات الحيوية للمراجعي المستشفيات	نسبة زيارات المراجعين بالأمراض التنفسية المعالجين بالمضادات الحيوية في المراكز الصحية	معدل زيارات المراجعين بذات الرئة لكل ١٠٠٠ من السكان	نسبة زيارات المراجعين بذات الرئة من زيارات المصابين بالأمراض التنفسية
٢٠١٠	٢٠٠٩	٢٠١٠	٢٠٠٩	٢٠١٠	٢٠٠٩	٢٠١٠	٢٠٠٩
المحافظة	٢١٩.٦٧	٤٣٦.٧٠	٢١٩.٦٧	٤٣٦.٧٠	٢١٩.٦٧	٤٣٦.٧٠	٢١٩.٦٧
بغداد الكرخ	٢١٩.٦٧	٤٣٦.٧٠	٢١٩.٦٧	٤٣٦.٧٠	٢١٩.٦٧	٤٣٦.٧٠	٢١٩.٦٧
بغداد الرصافة	١٨٨.١٧	٢٢٥.٠٠	١٨٨.١٧	٢٢٥.٠٠	١٨٨.١٧	٢٢٥.٠٠	١٨٨.١٧
البصرة	١٢٦.٧٤	١٢٤.٧٠	١٢٦.٧٤	١٢٤.٧٠	١٢٦.٧٤	١٢٤.٧٠	١٢٦.٧٤
نينوى	٢٨٦.٤٣	٣٤٧.٧٠	٢٨٦.٤٣	٣٤٧.٧٠	٢٨٦.٤٣	٣٤٧.٧٠	٢٨٦.٤٣
ميسان	٢٠٢.٦٧	٢٧٥.٣٠	٢٠٢.٦٧	٢٧٥.٣٠	٢٠٢.٦٧	٢٧٥.٣٠	٢٠٢.٦٧
الديوانية	٥٤٤.٦٨	٥٢٦.٤٠	٥٤٤.٦٨	٥٢٦.٤٠	٥٤٤.٦٨	٥٢٦.٤٠	٥٤٤.٦٨
ديالى	٩٠.١٥	١٠٩.٩٠	٩٠.١٥	١٠٩.٩٠	٩٠.١٥	١٠٩.٩٠	٩٠.١٥
الأنبار	١٩٢.٣٨	٢٩٣.٠٠	١٩٢.٣٨	٢٩٣.٠٠	١٩٢.٣٨	٢٩٣.٠٠	١٩٢.٣٨
بابل	٢٨٦.٥٥	٢٦٥.٩٠	٢٨٦.٥٥	٢٦٥.٩٠	٢٨٦.٥٥	٢٦٥.٩٠	٢٨٦.٥٥
كربلاء	٣١٨.٩٠	٢٩٨.٨٠	٣١٨.٩٠	٢٩٨.٨٠	٣١٨.٩٠	٢٩٨.٨٠	٣١٨.٩٠
كركوك	١٧٠.١٤	١٩٥.٨٠	١٧٠.١٤	١٩٥.٨٠	١٧٠.١٤	١٩٥.٨٠	١٧٠.١٤
واسط	١٤٥.٥١	١٩٥.٨٠	١٤٥.٥١	١٩٥.٨٠	١٤٥.٥١	١٩٥.٨٠	١٤٥.٥١
ذي قار	٢٢٥.٤٨	١٨٠.٥٠	٢٢٥.٤٨	١٨٠.٥٠	٢٢٥.٤٨	١٨٠.٥٠	٢٢٥.٤٨
المتن	٣١٦.٥٧	٤٠٦.٠٠	٣١٦.٥٧	٤٠٦.٠٠	٣١٦.٥٧	٤٠٦.٠٠	٣١٦.٥٧
صلاح الدين	٣٢٠.٩٣	٣٠١.٩٠	٣٢٠.٩٣	٣٠١.٩٠	٣٢٠.٩٣	٣٠١.٩٠	٣٢٠.٩٣
النجف	٤٥٠.٧٤	٤٠٤.٧٠	٤٥٠.٧٤	٤٠٤.٧٠	٤٥٠.٧٤	٤٠٤.٧٠	٤٥٠.٧٤
اربيل	٨١٠.٠٠	٧٧٨.٦٠	٨١٠.٠٠	٧٧٨.٦٠	٨١٠.٠٠	٧٧٨.٦٠	٨١٠.٠٠
دهوك	٣٠٦.٠٠	٢٣١.٢٠	٣٠٦.٠٠	٢٣١.٢٠	٣٠٦.٠٠	٢٣١.٢٠	٣٠٦.٠٠
السليمانية	٢٨٣.٠٠	١٥٣.٢١	٢٨٣.٠٠	١٥٣.٢١	٢٨٣.٠٠	١٥٣.٢١	٢٨٣.٠٠
المجموع	٢٦٩.٩١	٣٠٠.٤	٢٦٩.٩١	٣٠٠.٤	٢٦٩.٩١	٣٠٠.٤	٢٦٩.٩١

NA المعلومات غير متوفرة

مخطط بياني يوضح معدل الزيارات بالامراض التنفسية لمراجعي المراكز الصحية للفئة العمرية (اقل من ٥ سنوات)

لكل ١٠٠٠ من السكان لعام ٢٠١٠





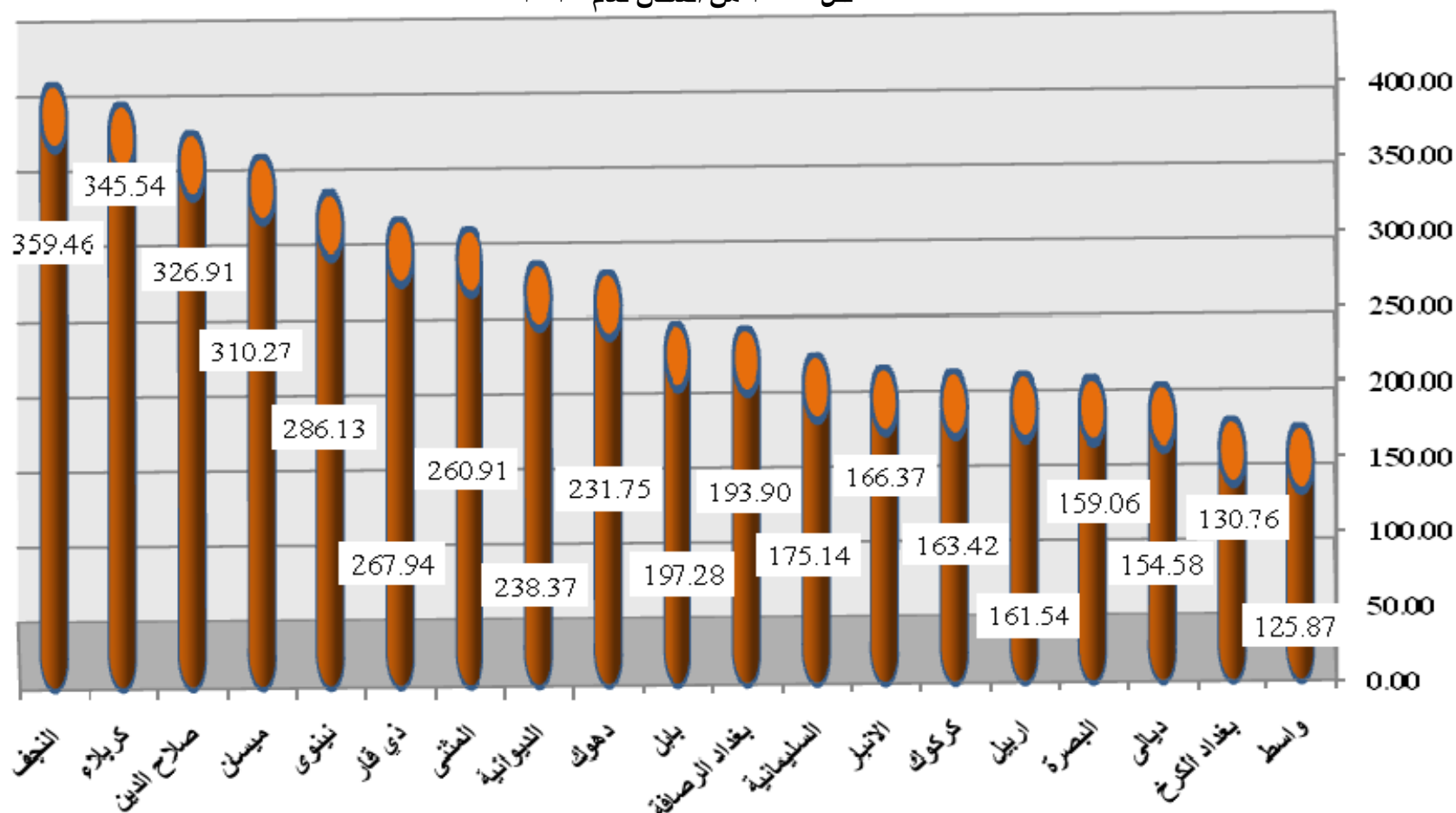
جدول (٢-١٠) يوضح معدل زيارات المصابين بالاسهال من السكان ونسب الراقيدين من الراقيدين الكلي والمعالجين بالمضادات والارواء الفموي في المستشفيات والمراكز الصحية للفئة العمرية (اقل من ٥ سنة) حسب دوائر الصحة لعام ٢٠١٠

المؤشر	معدل زيارات المراجعين بالاسهال لكل ١٠٠٠ من السكان	نسبة الراقيدين بسبب بالاسهال من الراقد الكلي لكافة الاسباب	نسبة المعالجين بالارواء الفموي للمراكز الصحية	نسبة المعالجين بالمضادات في المراكز الصحية	نسبة المعالجين بالارواء الفموي للمستشفيات	نسبة المعالجين بالمضادات الحياتية لمراجعي المستشفيات
المحافظة	٢٠١٠	٢٠٠٩	٢٠١٠	٢٠٠٩	٢٠١٠	٢٠٠٩
بغداد الكرخ	١٣٧.٨١	١٣٠.٧٦	١٢.٧	١٤.٠	٨٩.٤	٨٥.٩
بغداد الرصافة	١٦٩.٠٢	١٩٣.٩٠	١٣.١	١٩.٥	٧٩.٦	٧٠.٥
البصرة	١٦٠.٩٤	١٥٩.٠٦	٢٢.٢	٣٠.١	١٠٠.٠	٩٩.٩
نينوى	٢٨١.٣٣	٢٨٦.١٣	٣٨.٩	٣٨.٩	٧٠.٦	٧١.٩
ميسان	٣١٦.٥٢	٣١٠.٢٧	٢٦.٠	٢٥.٨	٤٩.٢	٥٩.٢
الديوانية	٢١٤.٦٣	٢٣٨.٣٧	٢٧.٦	٣٣.٧	٥٨.٢	٥٣.٠
ديالى	١٣٧.٢١	١٥٤.٥٨	١٧.٢	٢٥.٩	٦٦.٧	٦٤.٠
الانبار	١٨٣.٧٣	١٦٦.٣٧	١٩.٣	٢٣.٣	٥٢.٨	٥١.٥
بابل	١٨٧.٩٧	١٩٧.٢٨	٩.٣	٢٢.٩	٧٩.٨	٧٣.٥
كربلاء	٢٦٧.٤٧	٣٤٥.٥٤	١٧.٢	٢٤.٢	٨٧.٠	٩٧.٢
كركوك	٢٠٩.٦٦	١٦٣.٤٢	٢٩.٢	٢٦.٦	٧٠.٤	٦٢.٠
واسط	١٥٦.٠٢	١٢٥.٨٧	١٠.٦	١٢.٥	٦٨.٨	٧٩.٤
ذي قار	٢٥٧.٣٥	٢٦٧.٩٤	١٥.٣	٢٢.٨	٦٧.٨	٧٠.١
المتن	٢٦٩.٧٦	٢٦٠.٩١	١٤.٤	٢٢.٤	٨٢.٢	٧٦.٢
صلاح الدين	٢٨٧.٤٧	٣٢٦.٩١	١٩.٨	٢٧.٩	٥٣.٤	٦٩.٣
النجف	٢١١.١١	٣٥٩.٤٦	٢٠.٨	٢٤.٦	٥٨.٨	٦٨.٨
اربيل	٢٢٧.٣٠	١٦١.٥٤	NA	NA	٦٢.٢٠	٥٢.٦٨
دهوك	٢٣٨.٥٠	٢٣١.٧٥	NA	NA	٧١.٦٠	٨٨.٢٣
السليمانية	١٠٢.٣٠	١٧٥.١٤	NA	NA	٥٠.٥٠	٦٠.٠٠
المجموع	٢٠١.٠	٢١٢.٢٦	١٩.١	٢٤.٩	٧٢.٦	٦٦.٠

NA المعلومات غير متوفرة

مخطط بياني يوضح معدل الزيارات بالاسهال لمراجعي المراكز الصحية والمستشفيات للفئة العمرية (اقل من ٥ سنوات)

لكل ١٠٠٠ من السكان لعام ٢٠١٠





الخدمات الوقائية



جانب من التوعية الصحية التي تقدمها وزارة الصحة



جانب من جلسات التلقيحات التي تقدمها وزارة الصحة للمواطنين

الخدمات الوقائية

ان تطور خدمات الطب الوقائي وبضمنها تعزيز الصحة وخدمات رعاية الامومة والطفولة ساهمت جميعا في السيطرة على الالاصابة بالامراض الانتقالية وكذلك زيادة الوعي الصحي لدى المجتمع عموماً في الالتزام باللقاحات النمطية للاطفال وتوكسيد الكزاز وساهمت ايضاً في القضاء والسيطرة على المراضة والوفيات عند النساء والاطفال خاصة وكافة المجتمع عامة

١-٣ الحملات التلقيحية

١-١-٣ شلل الاطفال

نفذت مؤسسات وزارة الصحة عدة حملات تلقيحية بلقاح شلل الاطفال الحملة الوطنية الربيعية الجولة الاولى والتي اجريت في ٢-٦/٥/٢٠١٠ ولمدة خمسة ايام وعلى شكل جولتين بلغ مجموع الملقحين بالجولة الاولى للقاح شلل الاطفال الفموي (٥٢٥٣٠١١) طفل وبنسبة (٩٤%) مقارنة مع عام ٢٠٠٩ حيث بلغ مجموع الملقحين (٥١٣٤٢٤٨) طفل وبنسبة (٩٦%) من الهدف وبفارق زيادة (١١٨٧٦٣) طفل عن السنة الماضية اي بنسبة (٢,٣%) عن السنة الماضية للفئة العمرية (اقل من ٥ سنة) اما الجولة الثانية فقد اجريت بتاريخ ٦-١٠/٦/٢٠١٠ ولمدة خمسة ايام وبلغ مجموع عدد الملقحين بالجولة الثانية (٥٣٣٨٤٦٥) طفل مقارنة بعام ٢٠٠٩ فقد كان (٥٢٢٧٣٨٩) طفلا اي بزيادة (١١١٠٧٦) طفل والتي تشكل (٢%) عن السنة الماضية لنفس الفئة العمرية اقل من ٥ سنة، اما الحملة الثانية الخريفية فقد اجريت على شكل جولتين الجولة الاولى بتاريخ ٣-٧/١٠/٢٠١٠ ولمدة خمسة ايام وكانت نسبة المتحقق (٩٦%) لعموم دوائر الصحة كافة وكانت المحافظات (ميسان ، ديالى ، كربلاء ، ذي قار ، النجف ودهوك) قد حققت ١٠٠% اما الجولة الثانية فقد اجريت بتاريخ ٧-١١/١١/٢٠١٠ ولمدة خمسة ايام ايضاً وقد حققت الجولة (٩٦,٩%) لعموم دوائر الصحة كافة وقد حققت جميع دوائر الصحة نسبة (٩٠-١٠٠%) وكما موضح في **الجدولين (١-٣) أ) (١-٣) ب)** .

٢-١-٣ الحصبة بانواعها

كانت نتائج الحملة الوطنية للتلقيح بلقاح الحصبة المنفردة لعام ٢٠١٠ للفترة من ١١/٢١ ولغاية ٢٠١٠/١٢/٥ للفئة العمرية من ٦ اشهر ولغاية ٣ سنوات وكما موضح في جدول (٣-١-ج) حيث بلغ اعداد المستهدفين في الحملة (٢٨١٢٩١٧) لقح منهم (٢٧٢٣٠٠٤) بلقاح الحصبة المنفردة حيث شكلت نسبتهم (٩٦,٨%) وكانت دوائر الصحة على التوالي (النجف، واسط، ديالى، كركوك، الديوانية، ذي قار) قد حققت نسب عالية تتراوح بين (١٠٠% - ١٠٥%) بينما حققت دوائر الصحة (البصرة، ميسان، صلاح الدين) نسبة ٩٢-٩٨% واخيرا دائرة صحة الرصافة حققت نسبة (٨٨%).

٣-١-٣ اللقاحات النمطية

ان التحصين ضد الامراض الانتقالية المستهدفة بالبرنامج الموسع لتحصين الفئة العمرية دون السنة ادى الى ارتفاع نسبة التغطية بالتلقيحات للامراض المستهدفة عدا لقاح البي سي جي حيث انخفض من (٩٥%) في عام ٢٠٠٩ الى (٨٥,٦%) في عام ٢٠١٠ اما لقاح شلل الاطفال والثلاثي الجرعة الاولى فقد ارتفع معدل اللقاح لعموم دوائر الصحة من (٨٥%) في عام ٢٠٠٩ الى (٩٢%) في عام ٢٠١٠ والجرعة الثانية من (٧٧%) الى (٨٤,٥%) والجرعة الثالثة من (٧٣%) الى (٨٣%) في عام ٢٠١٠ وهذا بنطبق ايضاً على لقاح الكبد الفايروسي نمط (بي) حيث ارتفع معدل التلقيحات للجرعة الاولى من (٩٥%) في عام ٢٠٠٩ الى (١٠٠%) في عام ٢٠١٠ والجرعة الثانية من (٨٢%) الى (٩١,٦%) والجرعة الثالثة من (٧٢%) الى (٨٣,٧%) في عام ٢٠١٠ اما نسبة الملقحين بلقاح الحصبة فقد ارتفعت من (٨٣%) في عام ٢٠٠٩ الى (٨٩,٤%) في عام ٢٠١٠. وارتفاع نسبة التلقيحات نتيجة للجهود المضنية التي يبذلها المشرفين على برنامج التحصين وعلى مستوى جميع دوائر الصحة وكذلك يعود الى ارتفاع الوعي والتثقيف الصحي للمواطنين بسبب برامج التوعية من دوائر الصحة المعنية بالتنسيق مع منظمات المجتمع المدني وكما في الجدول (٣-١-د).

٣-١-٤: التلقيح بلقاح كزاز الحوامل

تم السيطرة على مرض الكزاز الولادي من خلال تلقيح النساء في سن الانجاب بخمس جرعة من لقاح توكسيد الكزاز لحماية الوليد من هذا المرض .
ومن خلال متابعة الموقف الوبائي لحالات الكزاز الولادي المسجل لوحظ انخفاض اعداد الاصابات لعام ٢٠١٠ مقارنة بعام ٢٠٠٩ .



واستنادا لذلك يعد التلقيح بلقاح الكزاز للحوامل والنساء في سن الانجاب عامة هي من اهم الخطوات لحماية الوليد والسيطرة على مرض الكزاز الولادي ومن خلال النظر الى **جدول (٣-١-هـ)** نلاحظ انخفاض في نسبة التلقيح في الجرعة الاولى للحوامل من (٣٧) في عام ٢٠٠٩ الى (٣٢) في عام ٢٠١٠، اما نسبة لقاحات الحوامل في الجرعة الخامسة فقد بقيت على حالها وبمقدار (٩%) للعامين ٢٠١٠/٢٠٠٩ .

٢-٣ الصحة المدرسية

تنفذ هذه الخدمات من قبل مراكز الرعاية الصحية الأولية اذ ان كل مركز صحي مسؤول عن جميع المؤسسات التربوية التعليمية ضمن الرقعة الجغرافية المسؤول عنها وتتم متابعة المدارس من قبل وحدة الصحة المدرسية في كل مركز وتكون مسؤولة عن تنفيذ الخطة السنوية للصحة المدرسية وبالتعاون مع ادارات المؤسسات المدرسية والتعليمية وبالإضافة الى الخدمات العلاجية والوقائية التي تقدمها المراكز الصحية **والجدول (٣ - ٢)** يوضح الاتي خلال عام ٢٠١٠ :

- بلغ عدد التلاميذ الذين تم اجراء فحص الطبي لهم (٨٦٢٨٤٥) وبزيادة (١٥%) عن العام الماضي .
- تم فحص عيون (٩٨%) من تلاميذ رياض الاطفال في عموم العراق و(٩٧%) من تلاميذ المدارس .
- تم اجراء الكشف البيئي على (٩٠%) من دور الدولة .

٣-٣ الرقابة الصحية

تتمثل أنشطة الرقابة الصحية بالزيارات الدورية للمحلات العامة والمعامل ومتابعة زيادة الوعي للعاملين في هذه الاماكن من خلال الدورات والندوات التثقيفية المستمرة لهم ، **والجدول (٣ - ٣)** يوضح هذه النشاطات لعام ٢٠١٠ وبمقارنة هذه النشاطات ماتم تنفيذه في عام ٢٠٠٩ يتبين :

- ١- ارتفاع نسبة الانجاز في تحقيق الزيارات الميدانية على المحلات العامة الخاضعة للرقابة الصحية بنسبة (٥٠%) .
- ٢- ارتفاع نسبة الانجاز في منح بطاقات الفحص الطبي لعمال وأصحاب المحلات والمعامل الخاضعة للرقابة الصحية بعد اكمال الفحوصات الإشعاعية والمختبرية اللازمة وبنسبة (١٧%) .
- ٣- ارتفاع نسبة الانجاز في منح شهادات التربية الصحية لعمال وأصحاب المحلات والمعامل الخاضعة للرقابة الصحية وبنسبة (٣٣%) .
- ٤- ارتفاع نسبة الانجاز في سحب النماذج المحلية لاغراض الفحص المختبري وبنسبة (٢٧%) .

٥- وجود زيادة في اقيام الغرامات بحق المحلات والمعامل المخالفة للشروط الصحية والتعليمات الصحية من خلال اتخاذ الاجراءات العقابية وفق المادة ٩٦ من قانون الصحة العامة رقم ٨٩ لسنة ١٩٨١ وان هذا الزيادة قد بلغت (٦٥%) عن العام الماضي .

٣-٤ التدرن (برنامج السيطرة على مرض التدرن)

اولاً – بلغ عدد حالات التدرن الكلية المسجلة (التدرن الرئوي + تدرن خارج الرئة) لعام ٢٠١٠ (١٠٠٩٧) حالة مقارنة بـ (٩٦٦٨) حالة في عام ٢٠٠٩ وكما موضح في الجدول (٣-٤) .

وقد كان توزيع الحالات في عام ٢٠١٠ كما يلي:-

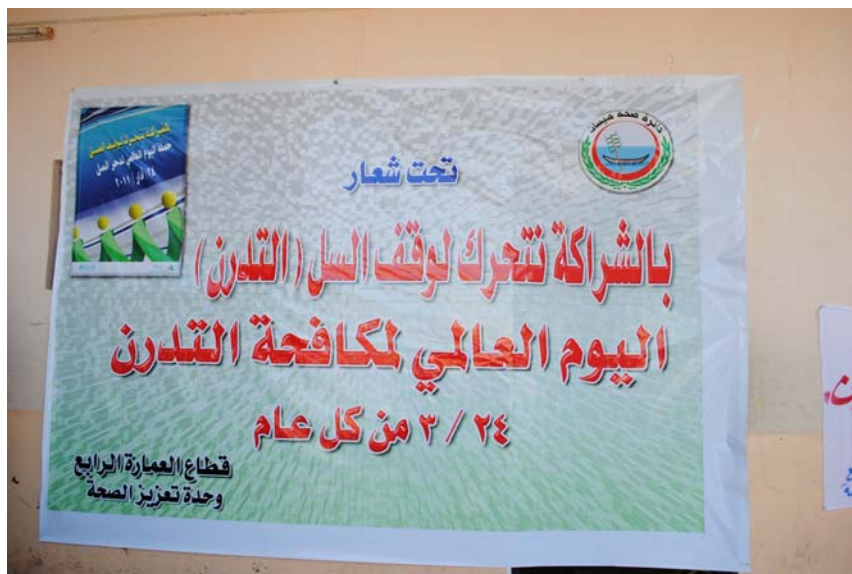
(أ) مجموع حالات التدرن الرئوي (٦٨٢٦) وتشمل –

١. حالات التدرن الموجب الجديدة (٣٦١٨).
٢. حالات التدرن السالب الجديدة (٢٣١٧).
٣. حالات التدرن لم يعمل لهم فحص قشع (أطفال، كبار السن، والسعال الجاف) (٣٧٦).
٤. حالات التدرن الرئوي (الفئة الثانية- إعادة المعالجة) (٥١٥).

(ب) مجموع حالات التدرن خارج الرئة (٣٢٧١) وتشمل –

١. حالات التدرن خارج الرئة الجديدة (٣٠٠٩).
٢. حالات التدرن خارج الرئة (الفئة الثانية- إعادة المعالجة) (٢٦٢).

(ج) بلغت الزيادة في حالات التدرن الرئوي الموجب (٢٧١) حالة زيادة عن الحالات المسجلة في عام ٢٠٠٩ (٣٣٤٧) بينما بلغت في عام ٢٠١٠ (٣٦١٨) أي بنسبة زيادة بلغت (٨%) حيث بلغت نسبة الاصابة بالسكان لعام ٢٠٠٩ (١,٠٣) لكل ١٠٠٠٠ من السكان اما في عام ٢٠١٠ فقد بلغت (١,٠٩) لكل ١٠٠٠٠ من السكان .



ثانياً – نشاطات مركز الامراض الصدرية والتنفسية :

- ١- التوسع في الشبكات المختبرية للفحص المجهرى عالي الجودة والسيطرة النوعية (من ١٨ مختبر الى ١٥١ مختبر تشخيصي).
- ٢- ضمان التوريد المنتظم لأدوية الخط الأول عالية الجودة وتوزيعها على كافة المستويات بنسبة ١٠٠%.
- ٣- تحسين إدارة النظام الدوائي في الخزن والتوزيع والمراقبة من خلال إعداد الدليل الوطني لإدارة أدوية التدرن والتدريب المتواصل للعاملين .
- ٤- البدء في تنفيذ نظام التسجيل الأسمي الألكتروني لمرضى التدرن في جميع المحافظات وتوزيع ١١٨ حاسوب محمول مع ١١٨ طابعة لوحات منسقي التدرن في بغداد والمحافظات.
- ٥- تحقيق (٣٢٨٨) زيارة أشرفية ميدانية على كافة المستويات سنوياً لمتابعة وتقييم أداء البرنامج.
- ٦- اعداد الدليل الوطني للسمل المقاوم للعقار ودليل المعالجة.
- ٧- إنشاء المختبر الوطني للزرع الجرثومي والحساسية الدوائية وتجهيزه بالمستلزمات اللازمة وتوفير الكادر المدرب بمتابعة تنفيذ وعمل مختبرات للزرع الجرثومي في (البصرة ، بابل ، النجف الأشرف ، نينوى) .
- ٨- الالتزام الحكومي بتوفير الموارد المالية لشراء ادوية الخط الثانى ودعم المرضى مادياً .
- ٩- الشروع ببناء سريع للمستشفى الوطني لمرضى السمل المقاوم للعلاجات.
- ١٠- التوسع في الخدمات التشخيصية والعلاجية للتدرن في السجون بحيث شملت اغلب السجون والتسفيرات في بغداد والمحافظات بضمنها اقليم كردستان.
- ١١- تعزيز شبكة الاتصالات للبرنامج وعلى كافة المستويات عن طريق نصب شبكة الأنترنت وتجهيز الهواتف النقالة على كافة المستويات مع كارتات الشحن الشهرية وكذلك تم تجهيز عشرة اجهزة شعاعية ثابتة والتنسيق مع شركات الصيانة المسؤولة عن صيانة (١٩) سيارة اشعة متحركة .
- ١٢- توفير الملاك القياسى المدرب وفي كافة الاختصاصات للعمل في البرنامج وعلى جميع المستويات . تعزيز الخدمات التدرنية على المستوى الطرفي (في مراكز الرعاية الصحية الأولية) .

- ١٣- الشراكة مع (٨٤) مستشفى عام في مشروع مكافحة التدن وتدريب (٧٥٥) طبيب اختصاص وعام فيها .
- ١٤- الشراكة مع الجمعيات الغير حكومية المحلية (جمعية مكافحة التدن والأمراض الصدرية العراقية) والعالمية (IMC) لأيسال خدمات التدن الى المجتمع عن طريق ورش العمل والندوات والمنشورات.

٣-٥ التوعية الصحية

يضطلع قسم تعزيز الصحة في مركز الوزارة بمسؤولية نشر الوعي الصحي لعموم شرائح المجتمع العراقي بغية تغيير السلوكيات الضارة الى سلوكيات صحية سليمة ومن خلال خطة سنوية تنفذ مركزياً وطرفياً من خلال الشعب النظيرة في دوائر الصحة في بغداد والمحافظات وكذلك وحدات تعزيز الصحة في كل مؤسسة صحية وبصد ذلك تم تحقيق النشاطات النوعية لعام ٢٠١٠ :

١. زيادة في عدد الدورات التدريبية والتثقيفية بنسبة (٢٣%) عن العام الماضي اذ يبلغ مجموع الدورات السنوية لعموم العراق (٤٨٠) دورة لعام ٢٠١٠ مقارنة بعام ٢٠٠٩ حيث كان عدد الدورات (٣٨٩) .

٢. في موضوع الندوات بلغت الزيادة (٥٠,٥%) عن العام الماضي وكان معدل عدد الندوات (٨٤) ندوة/ لكل دائرة صحة بينما نفذت مركز الوزارة (٩٩) ندوة .

٣. زيادة نسبة اللقاءات الاذاعية (١٢%) عن العام الماضي حيث كان المعدل العام (٤٨) لقاء اذاعي/ لكل دائرة خلال السنة .

٤. ويتضح مما ورد اعلاه ارتفاع في فعاليات تعزيز الصحة بسبب تحسن الوضع الامني والاستقرار النسبي في الملاكات العاملة في وحدات تعزيز الصحة والخطط العملية التي تعد مركزياً وتنفذ طرفياً لتغطية المناسبات الصحية الوطنية والعالمية ومن خلال تدريب العاملين على مهارات الاتصال مع المجتمع وكيفية الاستفادة القصوى من وسائل الاتصال المتاحة .

٦-٣ الأمراض الانتقالية

١-٦-٣ الشلل الرخوي الحاد

بلغ معدل الإصابة بالشلل الرخوي لعام ٢٠١٠ (٠.١٥) لكل ١٠٠٠٠ من السكان وقد بقي المعدل مقارباً لعام ٢٠٠٩ حيث كان (٠.١٢) لكل ١٠٠٠٠ من السكان اما بالنسبة لمرض الخناق لم تسجل في عموم العراق للإصابة بالخناق لعام ٢٠١٠ سوى حالتين بينما بلغت الاصابات في عام ٢٠٠٩ (١٥) حالة، والاصابتين المسجلتين للخناق كانت للفئة العمرية (١٥ سنة فاكثراً) ولم تسجل اي اصابة من عمر اقل من خمسة سنة وهذا ناتج عن تحسن في الخدمات التلقيحية للأطفال دون سن الخامسة وخصوصاً بالنسبة للقاح الثلاثي كما في الجدول (٦-٣).

٢-٦-٣ السعال الديكي والحصبة

انخفض معدل الإصابة بالسعال الديكي من (١,٨٣) لكل ١٠٠٠٠ نسمة من السكان في عام ٢٠٠٩ الى (٠,٦٧) في عام ٢٠١٠ لكل ١٠٠٠٠ من السكان وكذلك بالنسبة لمرض الحصبة فقد لوحظ انخفاضاً كبيراً لمعدل الإصابة بهذا المرض عند الاطفال من (٩.٣٨) لكل ١٠٠٠٠ من السكان في عام ٢٠٠٩ الى (٠,٣٤) في عام ٢٠١٠ لكل ١٠٠٠٠ من السكان وهذا الانخفاض ناتج عن زيادة الوعي الصحي لعموم المجتمع والالتزام بالجدول التلقيحي للأطفال وهذا مؤشر جيد على تحسن الخدمات الوقائية في مراكز الرعاية الصحية الأولية لعموم العراق كما في الجدول (٦-٣).

٣-٦-٣ النكاف والكزاز

فيما يخص الإصابة بأمراض النكاف فقد انخفض معدل الإصابة الى (٠,٥٧) في عام ٢٠١٠ بعد ان كانت (٠,٧٠) في عام ٢٠٠٩ اما الكزاز الولادي فقد انخفض ايضاً الى (٠,٠٠٤) في عام ٢٠١٠ بعد ان كان (٠,٠٠٥) في عام ٢٠٠٩ لكل ١٠٠٠٠ من السكان وكما مبين في الجدول (٦-٣).

٣-٦-٤ الكوليرا

تم تسجيل حالتين فقط لمرض الكوليرا وبمعدل (٠,٠٠١) لكل ١٠٠٠٠ من السكان بينما كان المعدل في عام ٢٠٠٩ هو (٠,٠٠٢) لكل ١٠٠٠٠ من السكان وهذا الاستقرار الواضح في معدل الإصابة بمرض الكوليرا ناتج عن الاجراءات الوقائية السريعة والمختلفة من رصد الحالات ومعالجتها والتنسيق مع الجهات المعنية لتحسين مياه الشرب والصرف الصحي وكما في الجدول (٣-٦) .

٣-٦-٥ اللشمانيات :

ومن الامراض الانتقالية الاخرى (اللشمانيات) بنوعها الجلدية والاحشائية (حبة بغداد والحمى السوداء) وهي من الامراض الطفيلية المتوطنة في العراق تنتقل من الحيوان الى الانسان وقد لوحظ ارتفاع معدل الإصابة باللشمانيا الجلدية لعام ٢٠١٠ وبلغ (٠,٩٦) عما كانت عليه في عام ٢٠٠٩ حيث سجلت (٠,٦٥) لكل ١٠٠٠٠ من السكان وكانت محافظة ميسان قد سجلت اعلى المعدلات وبلغت (٦,١٤) وادنى المحافظات كانت محافظة بغداد / الرصافة حيث كان معدل الإصابة فيها (٠,٠٥) لكل ١٠٠٠٠ نسمة من السكان علما ان المحافظات الشمالية سجلت (١٣) حالة منها (١٢) حالة في محافظة السليمانية . بينما في الحمى السوداء فكان معدل الإصابة لعموم العراق قد ارتفع من (٠,٤٨) في عام ٢٠٠٩ الى (٠,٥٧) في عام ٢٠١٠. وقد سجلت محافظة ديالى اعلى معدل للإصابة وبلغت (٢,٩٢) لكل ١٠٠٠٠ نسمة من السكان بينما سجلت محافظة نينوى ادنى معدل للإصابة وبلغت (٠,٠٠٣) لكل ١٠٠٠٠ نسمة من السكان لعام ٢٠١٠ اما المحافظات الشمالية فلم تسجل اية اصابة للعامين ٢٠٠٩ و ٢٠١٠ .

واسباب ارتفاع تسجيل الإصابة باللشمانيات يعود الى :-

- ١- تحسن الرصد الوبائي بصورة عامة يعتبر من اسباب زيادة لتسجيل الاصابات بالامراض المشتركة .
- ٢- سوء الوضع البيئي والذي يشمل (تجمعات الازبال، المبازل، وتربية الحيوانات داخل المناطق السكنية ، الذبح خارج المجازر في المناطق السكنية ورمي المخلفات في العراء، ورمي مخلفات الذبح من قبل العاملين في حقول الدواجن وغيرها) مما يتطلب تعاون الجهات الساندة مثل (البيئة، البيطرة والبلديات) من خلال اللجنة الفرعية للامراض المشتركة وان سوء الوضع البيئي يسبب في تكاثر حشرة الذباب الرملي الناقل للامراض وزيادة في اعداد القوارض الخازنة لامراض اللشمانيات وداء المقوسات والحمى النزفية وغيرها .

- ٣- زيادة نشاط التوعية والتثقيف الصحي في المؤسسات الصحية و بين المواطنين عن مخاطر الامراض المشتركة ادى الى زيادة مراجعاتهم للمؤسسات الصحية .
- ٤- ضعف نشاط اباداة الكلاب السائبة من قبل دائرة البيطرة في عموم المحافظات مما يتطلب تفعيل عمل اللجان الفرعية للأمراض المشتركة بالمحافظات المؤلفة من (الشرطة، البلديات، الصحة، البيطرة، البيئة، برئاسة نائب المحافظ) علما ان الكلاب خازن لأمرض اللشمانيات والاكياس المائية ومسبب لمرض داء الكلب وكما في الجدول (٦-٣) .

٦-٦-٣ التهاب الكبد الفيروسي :

يعتبر التهاب الكبد الفيروسي احد اهم الامراض الانتقالية المسببة للمراضة والوفيات في عموم العالم بشكل عام والدول النامية ومنها العراق خاصة. وتعتبر انواعه الخمسة المعروفة (A,B,C,D,E) متوطنة في العراق وبدرجات مختلفة لذلك ادخل برنامج السيطرة على هذا المرض ضمن برامج الصحة العامة ومنذ بدابة السبعينيات من القرن الماضي .

يلاحظ ارتفاع معدل الاصابة بمجموع انواع الكبد الفيروسي لعام ٢٠١٠ حيث ارتفع من (٦,١٣) في عام ٢٠٠٩ الى (٨,٨١) لكل ١٠٠٠٠ نسمة من السكان في عام ٢٠١٠ وخصوصا في محافظات (البصرة ، السليمانية ، كركوك ، النجف) واصبح المجموع لعموم المحافظات (٢٨٥٧١) لعام ٢٠١٠ بعد ان كان (١٩٨١٩) في عام ٢٠٠٩ وكما في الجدول (٦-٣) ويعود ذلك الى الظروف البيئية وكذلك لتحسن الرصد الوبائي وادخال فحوصات متطورة واستخدام تقنيات حديثة مما ادت الى زيادة تشخيص اصابات جديدة لم تشخص سابقاً .

٧-٦-٣ التيفوئيد

ارتفع عدد الاصابات المسجلة بمرض التيفوئيد ارتفاعاً طفيفاً فقد كانت عدد الاصابات المسجلة لعام ٢٠٠٩ هو (٤٩١١٣) اما في عام ٢٠١٠ فقد اصبح (٤٩١٣٩) ولم تظهر زيادة كبيرة في الاصابات بهذا المرض لعموم العراق وذلك يعود الى الاجراءات التي اتخذتها وزارتنا وبالمشاركة مع الجهات الساندة في التصدي للموجة الوبائية التي حصلت في عام ٢٠٠٧ و ٢٠٠٨ وكون طريقة انتقال المرضين (التايفوئيد والكوليرا) هي عن طريق الماء والغذاء الملوث بمسببات المرضين لذلك فان اجراءاتنا للتصدي للموجة الوبائية لمرض الهيضة انعكست ايجابياً للتقليل من عدد الاصابات وكما في **الجدول (٦-٣) .**

اما في **(الجدول ٧-٣)** فهو خاص بعدد الاصابات حسب الفئة العمرية ونلاحظ ان اعلى نسبة بالاصابات هي الفئة العمرية (١٥ – ٤٥ سنة) وقد بلغت (٣٦,٤٧ %) وتأتي بعدها الفئة العمرية (٥ – ١٤ سنة) وبلغت نسبتها (٣٥,٤٧ %) اما الفئة العمرية اقل من سنة فقد سجلت ادنى النسب بالاصابات وبلغت (٣,٦٤ %) وتعتبر نسب الاصابات مطابقة للتسلسل الفئوي للعام الماضي ٢٠٠٩ .

٧-٣ العوز المناعي (الايدز)

كان عدد الاصابات المسجلة للعراقيين لعام ٢٠٠٩ (٧) اصابات ويشكل معدلها (٠,٠٢) لكل ١٠٠٠٠ من السكان وارتفعت في عام ٢٠١٠ الى (١٢) اصابة وشكل معدلها (٠,٠٣) لكل ١٠٠٠٠ من السكان وتشكل محافظة المثنى اعلى المعدلات وقد بلغت (٠,١٤) لكل ١٠٠٠٠ من السكان اما فيما يخص الوفيات فقد بلغت عدد الوفيات (٣) حالات تتركز في محافظة (بغداد ، صلاح الدين ، المثنى) في عام ٢٠٠٩ (٤) حالات للوفيات في عام ٢٠١٠ في كل من محافظات (بغداد/الكرخ ، الديوانية ، السليمانية وكركوك) كما في **الجدولين (٨-٣) و(٩-٣) .**



جدول (٣-١-أ) الحملات التلقيحية الوطنية الربيعية للتلقيح بلقاح شلل الأطفال الفموي
للاطفال دون الخامسة من العمر لعام ٢٠١٠

دوائر الصحة	لقاح شلل الاطفال(الجولة الاولى)	النسبة المئوية للتغطية	لقاح شلل الاطفال(الجولة الثانية)	النسبة المئوية للتغطية
بغداد/الكرخ	٥٤٠٤٧٧	٩٠	٥٥١٦٣٨	٩١
بغداد/الرصافة	٦٣٢١٠٨	٨٩	٦١٩٦٩١	٨٧
البصرة	٤٣٨٧٢٦	٩٤	٤٤٩٥٢٠	٩٧
نينوى	٤٨٤٥١٤	٨٧	٥٢٩٥٢٢	٩٥
ميسان	١٤٨١٩٥	١٠١	١٤٩٨٥٧	١٠٢
الديوانية	١٨٦٠١٥	٩٣	١٩٠٦٩٦	٩٥
ديالى	٢٤٧٠٥٥	١٠٣	٢٤٨٤٠٤	١٠٣
الانبار	٢٥٧٣٩٢	٩٥	٢٥٩٥٠٢	٩٦
بابل	٢٩٦٣٠٣	٩٦	٢٩٩٧٨٩	٩٧
كربلاء	١٧٠١٤٢	٩٦	١٧٣٠٧٩	٩٨
كركوك	١٨٠٩٥٥	٩٨	١٨٢٨٤٩	٩٩
واسط	١٩١٨٨٤	٩٧	١٩٥٩٠٨	٩٩
ذي قار	٣٠٥٥٨٨	١٠١	٣٠٩٨٧٣	١٠٣
المتن	١٢١٢٣٩	٩١	١٢٦٣٨٦	٩٥
صلاح الدين	٢٢٦٩٧٩	٩٥	٢٢٦٩٧٤	٩٥
النجف	٢٢٤١٣٠	١٠٢	٢٢٩٦٩١	١٠٥
اربيل	٢٤٤٣٦٤	٩٤	٢٤٢٧٨٣	٩٣
السليمانية	٢٠٠٠١٥	٩٤	١٩٥٢٠١	٩٢
دهوك	١٥٦٩٣٠	٩٨	١٥٧١٠٢	٩٨
المجموع والنسبة	٥٢٥٣٠١١	٩٤	٥٣٣٨٤٦٥	٩٦



جدول (٣-١ ب) الحملات التلقيحية الوطنية الخريفية للقاح شلل الاطفال الفموي للاطفال دون الخامسة من العمر لعام ٢٠١٠

دوائر الصحة	لقاح شلل الاطفال (الجولة الاولى)	النسبة المئوية للتغطية	لقاح شلل الاطفال (الجولة الثانية)	النسبة المئوية للتغطية
بغداد/الكرخ	٥٥٩.٩٧	٩٢,٦	٥٤٦٨٤٣	٩٠,٦
بغداد/الرصافة	٦١٨.٢٥	٨٨,٧	٦٣٤٨٨٣	٩١
البصرة	٤٥١٤٧٨	٩٧,٢	٤٥٩٥٠.٥	٩٨,٩
نينوى	٥٢٦٧.٠	٩٤,٢	٥٢٤٧٠.١	٩٣,٨
ميسان	١٤٧٥٣.٠	١٠٠	١٤٨١٦٣	١٠٠,٧
الديوانية	١٩٢٤٥٩	٩٦	١٩٤٥٥.٠	٩٧
ديالى	٢٥١٩١.٠	١٠٤,٧	٢٤٥٧٤٥	١٠٢
الانبار	٦٢١١٠.١	٩٦,٤	٢٦٦.٧١	٩٨
بابل	٢٩٧٣٦٤	٩٥,٩	٢٩٩٩٠.٨	٩٦,٧
كربلاء	١٧٠.٨٦٥	١٠٠,٥	١٧٨٦١١	١٠٥
كركوك	١٨٠.٣٥٥	٩٨	١٨١٧٤٥	٩٨,٨
واسط	١٩٢٦.٤	٩٧	٢٠.٦٦٣	١٠.١
ذي قار	٣٠.٨٧٢٦	١٠٢,٥	٣١٦٨٦٣	١٠.٥
المتن	١٢٧٢٦٤	٩٥,٩	١٣٠.٥٤٤	٩٨
صلاح الدين	٢٢٧٢٥٦	٩٦,٩	٢٢٩٨١.٠	٩٨
النجف	٢٢٦٤١٧	١٠.٣	٢٣٤١٤٧	١٠.٦,٥
اربيل	٢٤٤١٠.٠	٩٣,٨	٢٤٦٦٣٤	٩٤,٨
السليمانية	١٩٨٨٩٢	٩٣,٦	١٩٩٠.٤٧	٩٣,٦
دهوك	١٦٧٥١٧	١٠٠	١٦٠.٦٥	٩٥,٦
المجموع والنسبة	٥٣٤٩٦٦.٠	٩٦	٥٣٩٨٤٩٨	٩٦,٩



جدول (٣-١-ج) الحملات التلقيحية للتلقيح بلقاح الحصبة لعام ٢٠١٠

دوائر الصحة	عدد الاطفال المستهدفين	لقاح الحصبة المنفردة	النسبة المئوية للتغطية
بغداد/الكرخ	٣٠٨٦٤٥	٢٩٣٦٨٨	٩٥,٢
بغداد/الرصافة	٣٤٨٨٠٦	٣٠٦٩٥٠	٨٨
البصرة	٢٣٢٢٦٢	٢٢٨٧٣٢	٩٨,٥
نينوى	٢٧٩٧٠١	٢٧٢١٨٧	٩٧
ميسان	٧٣٥٨٢	٧٢٤٣٤	٩٨,٤
الديوانية	٩٩٨٨٠	١٠١٩١٧	١٠٢
ديالى	١١٥٦٩٨	١١٩٨٣٦	١٠٣,٦
الانبار	١٣٥٤٥١	١٣٢٧٤١	٩٨
بابل	١٥٥٠٦٢	١٤٨٦٠٧	٩٥,٨
كربلاء	٨٥٠١٩	٨٣٣١٩	٩٨
كركوك	١٠٦٣٥٥	١٠٨٤٤٢	١٠٢
واسط	٩٩٠٢٨	١٠٣٩٨٠	١٠٥
ذي قار	١٥٠٦٤٥	١٥١٣٩٤	١٠٠,٥
المتن	٦٦٧١٩	٦٧٣٨٧	١٠١
صلاح الدين	١١٧٢٤٦	١١٣٨٥٣	٩٧
النجف	١٠٩٩٥٦	١١٦٤٠٢	١٠٥,٩
اربيل	١٣٤٢٤٩	١٢٤٤٢٨	٩٢,٧
دهوك	٨٨٣١٦	٨١٢٧٨	٩٢
السليمانية	١٠٦٢٩٧	٩٥٤٢٩	٩٥,٤
المجموع والنسبة	٢٨١٢٩١٧	٢٧٢٣٠٠٤	٩٦,٨



جدول (٣- ١- د) يبين التحصين ضد الامراض الانتقالية المستهدفة في العراق للفئات العمرية دون السنة حسب دوائر الصحة لعام ٢٠١٠

دائرة الصحة	عدد المواليد	الاحياء المستهدفين	لقاح البى سي جي		شلل الاطفال الفموي والثلاثي				لقاح الحصبة		لقاح الكبد الفيروسي نمط B			
			العدد	%	ج ١		ج ٢		ج ٣		ج ١		ج ٢	
					العدد	%	العدد	%	العدد	%	العدد	%	العدد	%
بغداد / الكرخ	١٣١٣٥٢	١٢٦٧٤٤	١٠٢٩٣٣	٧٨.٤	١٠٦٣٠٢	٨٣.٩	٩٨٢٤٧	٧٧.٥	٩٨٥٧٠	٧٧.٨	١١٢٦٢٧	٨٨.٩	١١٧٠٨٦	٩٢.٤
بغداد / الرصافة	١٥١٦٢٠	١٤٦٣٠٤	١١١٥٣٨	٧٣.٦	١٣٦٠٥٠	٩٣.٠	١٢٥٧٣٨	٨٥.٩	١١٨٩٩٢	٨١.٣	١٣٦٣٤٦	٩٣.٢	١٥٠٤٤٦	١٠٢.٨
البصرة	١٠١١٠٠	٩٧٥٦٠	١٠٠١٥٠	٩٩.١	٨٩٢٣٣	٩١.٥	٨٣٢٥٣	٨٥.٣	٨٤٤٣٢	٨٥.٣	٨٦٣٧٩	٨٨.٥	١٠٣٢٨٧	١٠٥.٩
نينوى	١٢١٨٩٦	١١٧٦٤٨	٨٧٣٦٣	٧١.٧	١٢٢٨٦٩	١٠٤.٤	١١٤٢٣٦	٩٧.١	١١٠٩١٩	٩٤.٣	١٢٨٦٧٠	١٠٩.٤	١٢٥٢٥٠	١٠٦.٥
ميسان	٣٢٠١٦	٣٠٩٠٠	٢٧٩٤٨	٨٧.٣	٣٢٢٤٢	١٠٧.٦	٣١٢٩٣	١٠١.٣	٣١٨٧٤	١٠٣.٢	٣٠٣٦٥	٩٨.٣	٣٠٥٢٩	٩٨.٨
الديوانية	٤٣٤٧٦	٤١٩٥٢	٣٤٠٦٩	٧٨.٤	٣٧٣٠٢	٨٨.٩	٣٣٧٨٣	٨٠.٥	٣١٩٩٢	٧٦.٣	٣١٢٧٦	٧٤.٦	٤٢١٥٧	١٠٠.٥
ديالى	٥٠٣٦٤	٤٨٥٧٦	٥٧٨٩٦	١١٥.٠	٥٤٠٦٨	١١١.٣	٥٠٨٦٨	١٠٤.٧	٥٠٩٢٣	١٠٤.٨	٥٦٥٢٣	١١٦.٤	٥٦٠٠٩	١١٥.٣
الانبار	٦٣٧٤٤	٦١٥٢٤	٥٣٠٢٦	٨٣.٢	٥٢٩١٧	٨٦.٠	٤٨٠٩٥	٧٨.٢	٤٨٥٠٦	٧٨.٨	٥٠٣٦٠	٨١.٩	٦٠٥٢٣	٩٨.٤
بابل	٧٢٩٧٢	٧٠٤١٦	٦٥٤٨١	٨٩.٧	٦٥٥٧٠	٨٦.٠	٥٤٧٩٦	٧٧.٨	٥٣٧٥٩	٧٦.٣	٦٣٣٣٧	٧٧.٣	٦٣٣٣٧	٧٧.٣
كربلاء	٤٠٠٢٠	٣٨٦١٦	٣٧٢٤٣	٩٣.١	٣٧٥٨٤	٩٧.٣	٣٣٨٧٥	٨٧.٧	٣١٣٠٣	٨١.١	٣٥٩١٩	٩٣.٠	٣٩١٦٠	١٠١.٤
كركوك	٤٧٥٥٦	٤٥٨٧٦	٤٠٧٣٠	٨٥.٦	٤٠٧٣٠	٨٥.٦	٤٠٧٣٠	٨٥.٦	٣٦٢٢٠	٧٩.٠	٣٧٠٧٨	٨٠.٨	٣٧٩٣٣	٨٢.٧
واسط	٤٣١٥٢	٤١٦٤٠	٤٢٠٢٧	٩٧.٤	٤٢٠٢٧	٩٧.٤	٣٧٨٦٢	٩٠.٩	٣٣٦٧٥	٧٨.١	٣٧٤٣٧	٨٩.٩	٤٣٥٠٠	١٠٤.٥
ذي قار	٧١٨٠٨	٧٠٨١٢	٥٤٧٦٧	٧٦.٣	٦٦٣٢٧	٩٣.٧	٦٠٠٤٠	٨٤.٨	٦٣٨٤٤	٩٠.٢	٦٧١٦٧	٩٤.٩	٧٥٢٣٥	١٠٦.٢
المتن	٣١٢٢٤	٣٠١٤٤	٢٦٤٦٢	٨٤.٧	٢٦٤٦٢	٨٤.٧	٢٣٨٩٧	٧٩.٣	١٩٣٥٩	٦٤.٢	٢٠٢١٧	٦٧.١	٢٦٥٣٨	٨٨.٠
صلاح الدين	٥١٠٣٦	٤٩٦٦٠	٥٢٣٢١	١٠٢.٥	٤٥٣٤٥	٩٢.١	٣٩٥٤٦	٨٠.٣	٣٨٢٧١	٧٧.٧	٤٨٠٤٨	٩٧.٥	٥٥٩٠٧	١١٣.٥
النجف	٥١٧٤٤	٤٩٩٣٢	٤١٤٢٨	٨٠.١	٤١٤٢٨	٨٠.١	٤٠٧٨٢	٨١.٧	٣٦٠٠٧	٧٢.١	٣٧٦٠٢	٧٥.٣	٤٠٠٢٨	٨٠.٢
اربيل	٥٣٦٨٨	٥١٨١٦	٥٠١٧١	٩٣.٤	٤٨٧٦٥	٩٤.١	٤٥٧٩٦	٨٨.٤	٤٤٥١٥	٨٥.٩	٤٣٨٧٢	٨٤.٧	٥٠٤٨٤	٩٧.٤
دهوك	٣٩٤٢٠	٣٨٠٨٨	٣٦٥٧٧	٩٦.٨	٣٤٥٣٧	٩٠.٧	٣١٨٠٤	٨٣.٥	٣٠١٤٣	٧٩.١	٢٩٢٣٠	٧٦.٧	٤١٩٩٩	١١٠.٣
السليمانية	٤٧٤١٢	٤٥٨٢٨	٤٤٢٦٩	٩٣.٤	٤٤٢٦٩	٩٣.٤	٤٠٥٥٤	٨٨.٥	٣٦٣٨٦	٧٩.٤	٣٢٢٣٣	٧٠.٣	٤٤٣٩٧	٩٦.٩
المجموع	١٢٤٥٦٠٠	١٢٠٣٦٣٦	١٠٦٦٣٩٩	٨٥.٦	١١٠٨٩٠٧	٩٢.١	١٠١٧٠١٠	٨٤.٥	١٠٠٠١٧٧	٨٣.١	١٠٧٥٧٧٤	٨٩.٤	١٢٠٣٨٠٥	١٠٠.٠

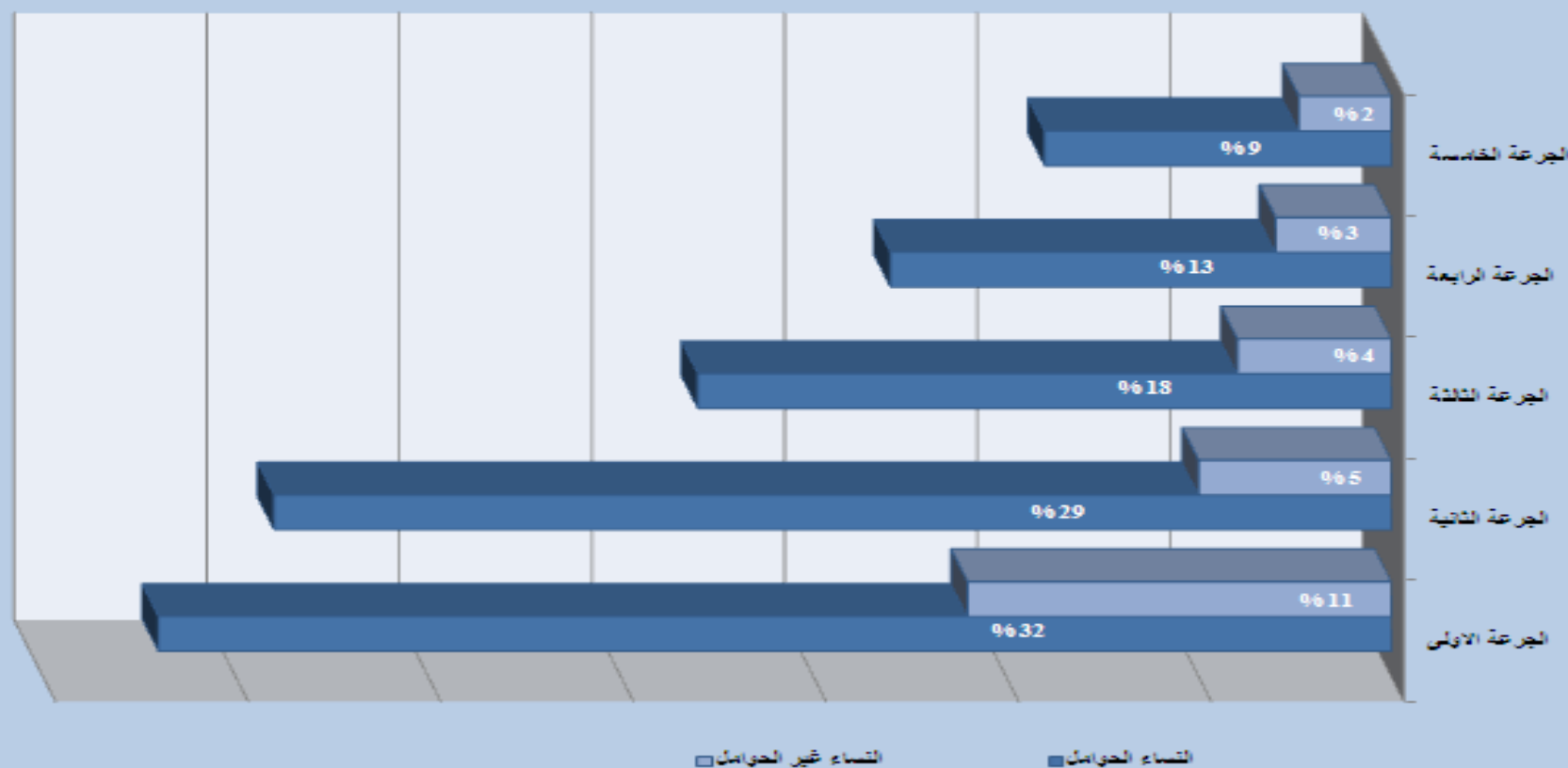


جدول (٣-١-هـ) عدد لقاحات توكسيد الكزاز للنساء الحوامل وغير الحوامل المستهدفات حسب دوائر الصحة لعام ٢٠١٠

عدد الحوامل المستهدفات	الكرخ	الرصافة	البصرة	نينوى	ميسان	الديوانية	ديالى	الانبار	بابل	كربلاء	كركوك	واسط	ذي قار	المتن	صلاح الدين	النجف	اربيل	سليمانية	دهوك	المجموع
١٤١٩٩٢	١٦٦٦٨٦	١٠٩٣٠٠	٣٢٠١٢	٤٣٩٠١	٧٢٧٢	١٠٩١٣	٣٨١٤٢	١٨٦٨٥	١٨٨١٧	١٢٩٣٩	١٦٦٨٦	١٠٧٥٠	٢٣٩٤٢	٨٧١١	٢٠٥٥٨	١٨٨٩١	١٦٦٣٩	١٠٨٤٣	٣٩٦٢١	١٣٢٩٨٢٤
العدد	٤١٢٥٥	٥٤٩٧١	٣٢٠١٢	٤٣٩٠١	٧٢٧٢	١٠٩١٣	٣٨١٤٢	١٨٦٨٥	١٨٨١٧	١٢٩٣٩	١٦٦٨٦	١٠٧٥٠	٢٣٩٤٢	٨٧١١	٢٠٥٥٨	١٨٨٩١	١٦٦٣٩	١٠٨٤٣	٣٩٦٢١	١٣٢٩٨٢٤
النسبة	٢٩	٣٣	٢٩	٣٣	١٧	٣٥	٦٧	٢٩	٢٥	٢٩	٣٥	٢٣	٣٢	٢٧	٣٩	٣٨	٣٢	٢٥	٢٧	٣٢
العدد	٣٨٦١١	٥٢٩٤١	٣٢٠١٢	٤٣٩٠١	٧٢٧٢	١٠٩١٣	٣٨١٤٢	١٨٦٨٥	١٨٨١٧	١٢٩٣٩	١٦٦٨٦	١٠٧٥٠	٢٣٩٤٢	٨٧١١	٢٠٥٥٨	١٨٨٩١	١٦٦٣٩	١٠٨٤٣	٣٩٦٢١	١٣٢٩٨٢٤
النسبة	٢٧	٣٢	٢٧	٣١	١٦	٣٨	٦٥	٢٢	٢٢	٢٢	٢٩	٢١	٢٣	٢٠	٣٢	٣٦	٢٦	٢٤	٢٨	٢٩
العدد	٢٢٢٦٤	٣٢٠٤٧	١٩٤٠٦	٢٩٩٦٠	٦٠٤١	٨٠٧٧	٢٩٥٥٠	١٠٥١٢	٨٦٤٦	٦٠٨٩	٨٦٢٦	١١٥٧٩	١١٥٧٩	٣٠٤٢	١٠٠٢١	٨٢٨٠	٦١٠٦	٥٩٧٧	٢٢٤٢	٢٣٦٢٣٧
النسبة	١٦	١٩	١٨	٢٣	١٥	١٨	٥٢	١٦	١٢	١٤	١٨	١٥	١٥	٩	١٩	١٧	١٣	٩	٦	١٨
العدد	١٤٠٦٧	٢١٨٧١	١٥٨٦٠	٢٣٣١٨	٥٣٢٧	٥٦١٣	٢٥٤٢٩	٥٩٠٤	٨٠٠٨	٤٦٧١	٦٥٦٧	٤٠٩٣	٧٩٠٦	١٤٦٣	٦٨٠٥	٥٢١٠	٤٧١٨	٥٢٨٢	١٦٢٦	١٧٣٧٣٨
النسبة	١٣	١٥	١٣	١٨	١٣	١٢	٤٥	٩	١١	١٤	١١	٩	١١	٤	١١	١١	١٠	٨	٤	١٣
العدد	٩٠٤١	١٤٩٣٧	١٢٠٠٢	١٧٤١٥	٤٧٠٤	٤٦١١	٢٢٩٥٩	٣٣٩٥	٤٩٩٢	٣٣٧٩	٤٣١٩	٢٤٠٠	٤٦٠٥	١٤٣٧	٤٥٧٠	٢٨٥٧	٣١٦٩	٣٥٤٤	٩٨٨	١٢٤٨٧٤
النسبة	٦	٩	١١	١٣	١١	٩	٤١	٥	٧	٨	٩	٥	٦	٤	٩	٦	٧	٥	٢	٩
العدد	٦٨٨٠٠٨	٨١٩٠٥١	٤٩١٨٤٩	٨٩٧٩٦٢	٢٠٨٠٩٣	٢٣٤٦٦١	٢٦٤٠٨٢	٣٥٦٥٥٣	٢٨٦٨٣٤	٢٠٤١٣٤	٢٤٨٤٩٤	٢٣٠٩٦٢	٣٩٤٩٠٨	١٥٦٣٢٦	٢٧٨٨٥٢	٢٦٤٣٣١	٣٤٥٥٢٢	٣٤٨٠٨٨	٢٢٩٣٣٣	٦٦٩٦٠٧٣
النسبة	٨٤٣٨	١٠٨١٨٩	٧٤٤٠٣	٨٩٧٣٨	٢٥٢٣٤	٢٩٤٩٦	١٧٩٢٩	١٥٩٥٥	٢٧٧٣٧	١٥٩٥٥	٢٧٧٣٧	٢١١٦٠	٣٦٦٤٦	٧٠٩٤	٢٢٧٩٩	٤٢٣٤٧	٢٢٨٠	٢٢٨٠	٢٠٠١٦	٧٥٩٤٥٥
العدد	١٢	١٣	١٥	١٤	١٢	١٨	٣٣	١٠	٥	٨	١١	٩	٩	٥	٩	٩	٢	٢	٩	١١
النسبة	٢٠٦٨٧	٣٠٢٢٨	٢٣٧٢٥	٣٠١٧٤	٢٩٢٦	١٥٤٠١	٦٥٦١٦	٥١٠١	١٥١٦٩	١٠٨٢٤	١٧٣٧٥	١١٠١٥	٣٤٣٩٠	٤١٧٢	١٧٠٧٨	٢٣٥٩٤	٤٦٣٩	١٢٧٧٩	١٢٧٧٩	٣٤٤٨٩٣
النسبة	٣	٤	٥	٥	١	٧	٢٥	٤	٥	٥	٧	٥	٩	٣	٦	٩	١	٢	٦	٥
العدد	١٨٣٣٥	٣١٩١٣	٢٤٠٧٨	٢٧٢٢١	٣٧٧٦	١٢٨٩٠	٥٠٨٤٢	٤٥٦٤	١٩٤٩٣	١٢٠٢٢	١٦٥٩٤	٥٩٨٤	٢٤٧٦٤	٣٤٦٦	١٣٢٣٤	١٢٣٣٨	٧٠٧٤	١٠١٧٢	٢٩٩٢٥٩	٢٩٩٢٥٩
النسبة	٣	٤	٥	٤	٢	٥	١٩	٢	٥	٦	٧	٣	٦	٢	٥	٥	٢	٢	٤	٤
العدد	١١٢٢٢	٢١٩٩٤	١٥٨٩٦	١٩٧٨٤	٢١٠٤	٨٤٧٥	٤٢٢٢٦	١٩٢٩	١٢٨٠٤	٩٠٧٦	١٠٢٨٥	٣٠٥٠	١٤١٢٠	١٨٩١	٨٨٣٢	٦٠٦٨	٤٩١٧	٦٠٩١	٢٠٠٧٦٤	٢٠٠٧٦٤
النسبة	١٦	٢٠	٣٠	٣٠	١٠	٣٠	١٦٠	٠٧	٣٠	٤٤	٤٠	١٣	٣٠	١٢	٣٠	٢٠	١٤	٢٠	٢٠	٣٠
العدد	٧٤٧٤	١٧٠٥٤	١٢٨٩٦	١٩٨١٦	٢١٣٦	٣٦٧٥٤	٣٦٦٣	٩٥٨٣	٧٤٢٦	٧٤٢٦	٢٢٨٣	٩٦٤٨	١٢٣٨	١٢٣٨	٣٧٣٩	٣٠٨٦	٣٠٨٦	٤٠٤٤	١٦٠١٤٠	١٦٠١٤٠
النسبة	١٠	١٠	٢٠	٣٠	١٠	١٣	١٣	٢٠	٢٠	٣٠	٢٠	١٠	٢٠	٢٠	٢٠	٢٠	٢٠	٢٠	٢٠	٢٠
النساء الحوامل + غير حوامل	٨٣٠٠٠٠	٩٨٥٧٣٧	٦٠١١٤٩	٧٧٩٨٧٤	٢٤٩٧٠٥	٢٧٩٦٦٣	٣٢٠٦٨٨	٣٥٠٥٧٧	٤٣٠٥٢٣	٢٤٨١٣٤	٢٩٦٥٤٤	٢٧٧٦٢١	٤٦٩٨٠٠	١٨٨٩٥٨	٣٣٠٩٦٩	٣١١٧٥٨	٤٠٩٧٤٢	٤١٨٤٠٨	٢٦٨٩٥٤	٨٠٤٨٨٠٤
العدد	١٢٦٠٩٣	١٦٣١٦٠	١٠٦٤١٥	١٢٣٦٣٩	٣٢٥٠٦	٥٧٣١٨	١٢٤٢٣٢	٤٨١٨١	٣٦٧٤٦	٢٨٨٩٤	٤٤٤٢٣	٣١٩١٠	٦٠٨٨٨	١٥٨٠٥	٤٤٣٥٧	٦١٢٢٨	٢٢٢٢٠	٢٢٨٥٩	٢٢٨٥٩	١١٧٠٥٨٣
النسبة	١٥	١٧	١٨	١٧	١٣	٢٠	٣٩	١٤	٩	١٢	١٥	١١	١٣	٨	١٣	٢٠	٥	١٢	١٢	١٥
العدد	٥٩٢٩٨	٨١٦٦٩	٥٣٦٨٥	٧١٧٣٧	٣٦٧٨	٢٨٠٢٢	١٠٢٢٨٨	٢١٠٤٠	٣١٤٣٦	٢٠٧٠٧	٣١٢٨٨	٢٠٨٠٦	٥٨٧٥٩	١٠٨١٨	٣٣٩٣٤	٤١٥٢٧	١٦٦٨٨	٢٠٠٠٨	٢٠٠٠٨	٧١٥٣٠
النسبة	٧	٨	٩	٩	٤	١٠	٣٢	٦	٧	٨	١١	٧	١٣	٦	١٠	١٣	٤	٧	٧	٩
العدد	٤٠٥٩٩	٦٣٩٦٠	٤٣٤٨٤	٥٧٧٧٦	٩٨١٧	٢٠٩٦٧	٨٠٣٩٢	١٥٠٧٦	٢٨١٣٩	١٨١١١	٢٥٢٢٠	١٣١٦١	٣٦٣٤٣	٦٥٠٨	٢٢٢٥٥	٢٠٦١٨	١٣٦٨٠	١٢٤١٤	٥٢٩٥٢٠	٥٢٩٥٢٠
النسبة	٥	٦	٧	٧	٤	٧	٢٥	٤	٧	٧	٩	٥	٨	٣	٧	٧	٣	٥	٥	٧
العدد	٢٥٢٨٨	٤٣٨٦٥	٣١٧٥٦	٤٣١٠٢	٧٤٣١	١٤٠٨٨	٦٧٦٥٥	٧٨٣٣	٢٠٨١٢	١٣٧٤٧	١٦٨٥٢	٧١٤٣	٢٢٠٢٦	٣٣٥٤	١٥٦٣٧	١١٢٧٨	٩٦٣٥	٧٧١٧	٣٦٩٢٢٠	٣٦٩٢٢٠
النسبة	٣	٤	٥	٦	٣	٥	٢١	٢	٥	٦	٦	٣	٥	٢	٥	٥	٢	٢	٣	٥
العدد	١٦٥١٥	٣١٩٩١	٢٤٨٩٨	٣٧٢٣١	٦٨٤٠	١٠٣٣٩	٥٩٧١٣	٦٥٥٨	١٤٥٧٥	١٠٨٠٥	١١٣٤٢	٤٦٨٣	١٤٢٥٣	٢٦٧٥	١١١٨٠	٦٥٩٦	٦٢٥٥	٥٠٣٢	٥٠٣٢	٥٠٣٢
النسبة	٢٠	٢٠	٤٠	٤٠	٢٠	٢٠	١٨٠	١٠	٢٠	٢٠	٢٠	١٠	٢٠	١٠	٢٠	٢٠	١٠	١٠	١٠	١٠



مخطط بياني يمثل لقاح توكسيد الكزاز لعام ٢٠١٠





جدول (٢-٣) يمثل مؤشرات نشاطات الصحة المدرسية في دوائر الصحة

الكشف البيئي لدور الدولة %	النسبة المئوية للطلبة المفحوصين					النسبة المئوية للطلبة المفحوصين للصحة العينية				فحص الطلبة الجدد	دوائر الصحة
	رابع عام		ابتدائية (١-٢-٣)		ابتدائية		رياض				
	٢٠١٠	٢٠٠٩	٢٠١٠	٢٠٠٩	٢٠١٠	٢٠٠٩	٢٠١٠	٢٠٠٩			
٨٧	٩٦	٩٩	٩٩	٩٧.٦	١٠٠	٩٨.٨	٩١.٧	٩٩.٧	٩٦.٢	٦٨٤٧٥	بغداد/الكرخ
١٠٠	٩٥	٩٨	٨٨	٩٩	١٠٠	٩٨.٩	٨٩	٩٥	٩١.٥	١٢٣٤٩١	بغداد/الرصافة
١٠٠	٩٨	١٠٠	١٠٠	١٠٠	٨٠	١٠٠	٧٨	١٠٠	٧٨	٧٤٢٩٤	البصرة
٨٧	٩٥	٩٢	٩٥	٨٠	١٠٠	٨٨	٨٣.٤	٩٩	١٠٠	٩٢٩٨٣	نينوى
١٠٠	٩٣	٩٨	٨٨	٩٨.٥	١٠٠	٩٩.٥	٨٧	٩٩	٩٨	٣٦٥٠١	ميسان
١٠٠	٩١	١٠٠	١٠٠	١٠٠	١٠٠	١٠٠	١٠٠	١٠٠	١٠٠	٤٧٩٧١	الديوانية
٨٧	N.A	١٠٠	١٠٠	١٠٠	١٠٠	١٠٠	١٠٠	١٠٠	١٠٠	٣٥٩٧١	ديالى
١٠٠	١٠٠	٩٣	٩١	٨٦.٦	٩٠	٩٦.٩	٩٧	٩٤	٨٢	٣٤١٨٤	الانبار
١٠٠	٨٦	٨٧	٩٨	١٠٠	١٠٠	١٠٠	٩٩.٨	٩٩	٩٨.٢	٦١٦٦٣	بابل
١٠٠	٨٩	٩٨	٩٦	٩٨	٩٨	١٠٠	٩٧	١٠٠	٩٧	٤٠٤٩٨	كربلاء
١٠٠	٦٦	٩٩	٩٩	٩٩.٩	١٠٠	٧٨.٨	٩٩.٩	١٠٠	٩٩.٧	٣٦٣٨٢	كركوك
١٠٠	٦٨	٩٧	١٠٠	٧٣.٥	١٠٠	٩٩	١٠٠	٨٨	٩٩	٤٣٨٩٥	واسط
١٠٠	٨٩	٩٤	٨٨	٨٦.٤	٨٤	٨٠	٩٦.٣	٩٨	١٠٠	٥٨٤١١	ذي قار
٨٧	٦٠	١٠٠	٩٠	١٠٠	١٠٠	١٠٠	٩٣	١٠٠	٩٦	٢٥٩٩٠	المتن
٨٧	٨٣	٩١	٩٥	٩٨.٧	٩٩	٩٣.٤	٩٩	٩٩	٩٨	٣٤٥٦٤	صلاح الدين
١٠٠	١٠٠	٩٩	٩٦	٩٩.٩	٩٩	٩٨.٩	٩٩	٩٨	١٠٠	٤٧٥٧٢	النجف
٩٠	٧٥	٩٥	٩١	٩٥	٩٤	٩٧	٩١	٩٨	٩٤	٨٦٢٨٤٥	المجموع



جدول (٣-٣) نشاط الرقابة الصحية في محافظات العراق لعام ٢٠١٠

الفعالية	المؤشر	٢٠١٠
المحلات العامة	العدد الكلي للمحلات المشمولة بالزيارات	٣٩٠٥٧
	عدد الزيارات	٤٤٣٢٢٧
	الغلق	٩٥٦١
	احالة الى المحكمة	٠
المعامل	العدد الكلي للمعامل المشمولة بالزيارات	١٨١٠
	عدد الزيارات	٢٢٨٤١
	الغلق	٦٧٧
	احالة الى المحكمة	٥
الدورات التثقيفية للعاملين في المحلات العامة	العدد الكلي للدورات المقامة	١٧٤٧
	المشاركون	٦٠١٢٠
	الذين منحوا شهادة دورة التربية الصحية	٥٤٩٩٠
	العدد الكلي للندوات	٣١٧٩
الندوات	المشاركون	٤٥٣٣٦
	عدد العمال الذين منحوا بطاقة الفحص الطبي	٧٢٥٧٥
	عدد العمال الذين لقحوا ضد التايفويد	٦٣١٨٧
	الذين اجيزوا من الباعة المتجولين	٠
الحملات الصحية	التي اجازتها الرقابة الصحية فقط	٨٠٩١
	الرقابة الصحية مع جهات اخرى	٣٧٠٥
	كغم	٩٠٦٠٩٥٠
	لتر	٣٦١٥٩٧٩
المواد التي تم اطلاقها	محلي صالح	٥٧٤٣١
	غير صالح	٢٦٨٤
	مستورد صالح	٨٠٥٠٥
	مستورد غير صالح	٨٦١
النماذج الغذائية المفحوصة مختبرياً	المستوفاة عن نشاط الرقابة الصحية / بالدينار	١٦٧٠٤٩٣٤٩١
	المفروضة على المحلات العامة	٢٤٧٧٣٧٠٦١
	الاجور	
	الغرامات	

الاجور والغرامات فقط بدون اقليم كردستان



جدول (٤-٣) حالات التدرن داخل وخارج الرئة حسب المحافظة

المحافظة	مجموع حالات التدرن الرئوي		مجموع حالات التدرن خارج الرئة		المجموع الكلي لحالات التدرن	
	٢٠١٠	٢٠٠٩	٢٠١٠	٢٠٠٩	٢٠١٠	٢٠٠٩
بغداد	١٦٢١	١٦١٦	٨١٩	٨٠٤	٢٤٤٠	٢٤٢٠
البصرة	٤٠٥	٣٩٨	٢٨٠	٢٢٠	٦٨٥	٦١٨
نينوى	٤٦٤	٣٩١	٢١١	٢٠٦	٦٧٥	٥٩٧
ميسان	١٨٥	١٨١	١٠١	٨٨	٢٨٦	٢٦٩
الديوانية	٣٣٨	٣٥٦	١١١	٨٦	٤٤٩	٤٤٢
ديالى	٤٥٥	٤٧٢	١٢٠	٨٧	٥٧٥	٥٥٩
بابل	٣٠٢	٣٨٨	٢٢٢	٢١٦	٥٢٤	٦٠٤
الانبار	١٨٨	٢١٧	١٦٧	١٤٤	٣٥٥	٣٦١
كربلاء	٢٣٠	٢١٥	٩٩	١٠٠	٣٢٩	٣١٥
كركوك	٣١٠	٢٥٧	٧٨	٦٣	٣٨٨	٣٢٠
واسط	٣٤٢	٣٢٢	١٧٣	١٦٢	٥١٥	٤٨٤
ذي قار	٤٤٦	٤٣٥	٢٤٤	٢٣١	٦٩٠	٦٦٦
المتن	١٧٥	١٦٧	٧٥	٦٤	٢٥٠	٢٣١
صلاح الدين	٣٢٧	٢٥١	١٢٢	١٠٦	٤٤٩	٣٥٧
النجف	١٧٢	٢٠٧	١٠٧	١٠٦	٢٧٩	٣١٣
اربيل	٣٣٣	٢٤٠	١٢٦	١٠٠	٤٥٩	٣٤٠
دهوك	١٣٩	١٣٠	٧٩	٩١	٢١٨	٢٢١
السليمانية	٣٩٤	٣٩٦	١٣٧	١٥٥	٥٣١	٥٥١
المجموع	٦٨٢٦	٦٦٣٩	٣٢٧١	٣٠٢٩	١٠٠٩٧	٩٦٦٨



جدول (٣-٥) مؤشرات تعزيز الصحة حسب دوائر الصحة لعام ٢٠١٠

مجموع الدراسات والبحوث	نشاطات المراكز الصحية		مجموع الحملات الصحية السنوية	مجموع مواد التوعية السنوية	مجموع اللقاءات التلفزيونية السنوية	مجموع اللقاءات الاداعية السنوية	مجموع الندوات السنوية	مجموع الدورات السنوية	دوائر الصحة
	مجموع المحاضرات السنوية	مجموع الندوات السنوية							
٣	٢٩١٤	٤٥٢	٤٤	٣٨٢١٨٣	٣١	٤٦	٨٢	٣٨	بغداد / الكرخ
٣	٤٨١٨	٩٧٤	٤٩	٤١٥٨٥١	٢٧	٤٣	٩٤	٢٢	بغداد/ الرصافة
٥	٠	٠	٤٨	١٢٤١٩٨٣٥	٧٠	٤٦	٩٩	٥٤	مركز الوزارة
٣	٤٤٣٢	٤٧٠	٥٤	٥١٧١٣٩	٤٩	٥٦	٩١	٢٢	البصرة
٣	٢١١٠	٥٤٦	٤١	٤٧٥١٩٩	٣١	٤٥	٧٤	٢٢	نينوى
٣	١٧٨٢	٤٥٤	٤٩	٣٩٥٩٣٩	٣٠	٤٤	٨١	٣٤	ميسان
٣	١٦٩٠	٣٠٢	٥٠	٥٢٩٤٠٨	٣٤	٥١	٧٩	٢٢	الديوانية
٣	٢٢٤٨	٣٦٦	٥١	٥٢٦٥٣٦	٣٨	٤٦	٧٧	٣٠	ديالى
٣	٢١٨٢	٣٩٨	٤٤	٤٤٩١٨٣	٣٣	٥٠	٧٩	٢٢	الائتبار
٣	٢٣٠٦	٦٩٠	٥٤	٥٩٧١٨٢	٤٣	٦٢	٩٥	٣٢	بابل
٣	٢١٨٢	٣٩٦	٥٥	٥٠٧١٩٣	٣٢	٤٧	٨٢	٢٤	النجف
٣	٢٢٠٨	٤١٠	٤١	٤٧٦٤١٦	٣٤	٥٥	٧٨	٢٠	واسط
٣	٢٣١٠	٥٩٦	٤٤	٤٧٦٨٤٤	٣١	٤٠	٨٩	٢٢	كركوك
٣	٢٤٣٨	٥١٢	٤٨	٥٥٦٣٩٩	٤١	٥١	٧٩	٢٢	ذي قار
٣	١٧٤٠	٤٤٤	٤٩	٤٦٤١٩٢	٣٥	٥٠	٨١	٢٠	كربلاء
٣	١٨٦٨	٤٢٢	٤٨	٤٤٥٠٠٥	٣٣	٥٠	٨٢	٥٤	صلاح الدين
٣	٢٢١٢	٤٧٦	٤١	٤٥٥٤٩٦	٣٣	٣٨	٨١	٢٠	المثنى
٥٣	٣٩٤٤٠	٧٩٠٩	٨١٠	٢٠,٠٩٠,٠٠٠	٦٢٥	٨٢٠	١٤٢٣	٤٨٠	المجموع



جدول (٣- ٦) الامراض الانتقالية موزعة حسب المرض والمحافظة ومعدل الاصابة لكل (١٠٠٠٠) نسمة من السكان

الحصبة				السعال الديكي				الخناق				الشلل الرخو الحاد				السكان	دائرة الصحة
٢٠١٠		٢٠٠٩		٢٠١٠		٢٠٠٩		٢٠١٠		٢٠٠٩		٢٠١٠		٢٠٠٩			
المعدل	الاصابة	المعدل	الاصابة	المعدل	الاصابة	المعدل	الاصابة	المعدل	الاصابة	المعدل	الاصابة	المعدل	الاصابة	المعدل	الاصابة		
٠.٤٠	١٤٢	٩.٣٠	٣١٤٢	٠.٤٦	١٦٣	١.٧٢	٥٨١	٠.٠٠	٠	٠.٠٠٣	١	٠.٢٦	٩٢	٠.١٤	٤٨	٣٥٤٩٨٠٠	بغداد الكرخ
٠.٣٢	١٣٣	١٦.٧٧	٦٦٤٩	٠.٤٠	١٦٤	١.٤١	٥٥٨	٠.٠٠	٠	٠.٠١٣	٥	٠.١٦	٦٧	٠.١٨	٧٢	٤٠٩٧٦٨٢	بغداد الرصافة
٠.٤٨	٩٨	٤.٥٢	١١٨٠	٠.٢٠	٤١	١.٢٠	٣١٣	٠.٠٠٥	١	٠.٠١٥	٤	٠.١٨	٣٧	٠.١٢	٣٢	٢٠٣٢٤٩٥	البصرة
٠.٣٤	١٠٥	٣.٦٦	١١١٥	٠.١٦	٤٨	٠.٠٦	١٨	٠.٠٠	٠	٠.٠٠٠	٠	٠.١٤	٤٢	٠.١١	٣٤	٣٠٩٠٦١١	نينوى
٠.٣٧	٣٣	١٧.٠٦	١٧٥٨	٢.٠٣	١٨١	٧.٢٠	٧٤٢	٠.٠٠	٠	٠.٠٠٠	٠	٠.١٧	١٥	٠.٠٧	٧	٨٨٩٤٤٠	ميسان
٠.٢٦	٢٨	١٥.٠٦	١٦٩٤	١.٩١	٢٠٥	٥.٦٥	٦٣٥	٠.٠٠	٠	٠.٠٠٠	٠	٠.١٧	١٨	٠.١٦	١٨	١٠٧٥٠٥٣	الديوانية
٠.٢٦	٤٤	١٧.٠٩	٢٣٢٦	٠.٦٤	١١٠	٠.٥٧	٧٨	٠.٠٠	٠	٠.٠٠٠	٠	٠.١٦	٢٨	٠.١٢	١٦	١٧١٥٣٠١	ديالى
٠.٠٢	٤	٠.٨٥	١٢٥	٠.٢٨	٤٦	٠.١٠	١٥	٠.٠٠	٠	٠.٠١٤	٢	٠.٠٥	٨	٠.٠٧	١٠	١٦٦٠١٢٣	الانبار
٠.٢٠	٣٧	١٩.٤٠	٣٣٢٨	١.٧٢	٣١٣	٣.٥٤	٦٠٨	٠.٠٠	٠	٠.٠٠٠	٠	٠.١٠	١٩	٠.٠٩	١٦	١٨٢٤٢٥١	بابل
٠.٣٠	٣٠	١٢.٢٠	١٢١٣	١.٢٦	١٢٦	٤.٨٤	٤٨١	٠.٠٠	٠	٠.٠٠٠	٠	٠.١١	١١	٠.١٣	١٣	١٠٠٠٥٤٦	كربلاء
١.٦٦	١٥٨	٣.٧٠	٤٥٢	٠.٣٦	٣٤	٠.١٢	١٥	٠.٠٠	٠	٠.٠٠٠	٠	٠.٢٤	٢٣	٠.١٢	١٥	٩٥١٢٤١	كركوك
٠.٥٧	٦٧	٣٧.٩٣	٤٣٨٣	١.٣٨	١٦١	٢.٥٤	٢٩٤	٠.٠٠	٠	٠.٠٠٠	٠	٠.١٧	٢٠	٠.٠٣	٤	١١٦٦٤٧٥	واسط
٠.٤٣	٧٧	٦.١٣	١١٢٧	٠.٧٧	١٣٧	٣.٧٠	٦٨٠	٠.٠٠	٠	٠.٠٠٠	٠	٠.١١	١٩	٠.١٢	٢٢	١٧٧٢٣٠٢	ذي قار
٠.١٠	٧	١٣.١٤	٩٣٤	٣.٧٧	٢٥٧	٨.٨٦	٦٣٠	٠.٠٠	٠	٠.٠٠٠	٠	٠.٠٩	٦	٠.٠٧	٥	٦٨٠٨٠٢	المتن
٠.١٤	٢٠	١.٣٤	١٦٨	٠.٤٣	٦١	٠.٦٤	٨٠	٠.٠٠	٠	٠.٠٠٨	١	٠.٠٩	١٢	٠.١٤	١٨	١٤٠٢٤١١	صلاح الدين
٠.٢٨	٣٣	٢.٦١	٣١٧	٠.٤٧	٥٦	١.٠٠	١٢٢	٠.٠١	١	٠.٠١٦	٢	٠.١٥	١٨	٠.١٢	١٥	١١٩٣٦٠٣	النجف
٠.٣٩	٤١	٠.٦١	٦٠	٠.١٧	١٨	٠.٠١	١	٠.٠٠	٠	٠.٠٠٠	٠	٠.١٦	١٧	٠.٢١	٢١	١٠٤٣٩٦٢	دهوك
٠.٠٩	١٥	٠.٨٧	١٣٤	٠.٠٩	١٥	٠.٣٠	٤٦	٠.٠٠	٠	٠.٠٠٠	٠	٠.٠٩	١٦	٠.١١	١٧	١٧٠٧٢٦٠	اربيل
٠.٢٣	٤٩	١.٢٧	٢١٦	٠.٢٨	٥٩	٠.١١	١٩	٠.٠٠	٠	٠.٠٠٠	٠	٠.٠٦	١٣	٠.١١	١٨	٢٠٨٨٠١٨	السليمانية
٠.٣٤	١١٢١	٩.٣٨	٣٠٣٢١	٠.٦٧	٢١٩٥	١.٨٣	٥٩١٦	٠.٠٠١	٢	٠.٠٠٥	١٥	٠.١٥	٤٨١	٠.١٢	٤٠١	٣٢٩٤١٣٧٦	المجموع والمعدل



تابع جدول (٣- ٦) الامراض الانتقالية موزعة حسب المرض والمحافظة ومعدل الاصابة لكل (١٠٠٠٠) نسمة من السكان

الكوليرا		الكزاز الولادي		التكاف		الحصبة الألمانية		دائرة الصحة
٢٠١٠	٢٠٠٩	٢٠١٠	٢٠٠٩	٢٠١٠	٢٠٠٩	٢٠١٠	٢٠٠٩	
المعدل	الاصابة	المعدل	الاصابة	المعدل	الاصابة	المعدل	الاصابة	
٠.٠٠	٠	٠.٠١	٢	٠.٧٣	٢٥٩	٠.٧٣	٢٤٦	بغداد الكرخ
٠.٠٠	٠	٠.٠٠٢	١	٠.٧٣	٣٠١	٠.٦٨	٢٦٩	بغداد الرصافة
٠.٠٠٥	١	٠.٠٠٤	١	٠.٨٨	١٧٨	٠.٥١	١٣٤	البصرة
٠.٠٠	٠	٠.٠٠	٠	٠.٥٧	١٧٦	٠.٧٧	٢٣٦	نينوى
٠.٠٠	٠	٠.٠٠	٠	٠.٤٧	٤٢	٠.٦٤	٦٦	ميسان
٠.٠٠	٠	٠.٠٠	٠	٠.٤١	٤٤	٠.٥٥	٦٢	الديوانية
٠.٠٠	٠	٠.٠٠	٠	٠.١٥	٢٥	٠.٤٤	٦٠	ديالى
٠.٠٠	٠	٠.٠٠	٠	٠.٠٢	٤	٠.٠٥	٧	الانبار
٠.٠١	١	٠.٠٢	٣	٠.٢٢	٤١	٠.٢٢	٣٧	بابل
٠.٠٠	٠	٠.٠٠	٠	٠.٧٧	٧٧	١.٣٦	١٣٥	كربلاء
٠.٠٠	٠	٠.٠٤	٤	٠.٠٥	٥	٠.١٩	٢٣	كركوك
٠.٠٠	٠	٠.٠٠	٠	٠.٣٦	٤٢	٠.٤١	٤٧	واسط
٠.٠٠	٠	٠.٠٠	٠	٠.٨٠	١٤٢	٠.٦٦	١٢٢	ذي قار
٠.٠٠	٠	٠.٠٢٨	٢	٠.٣٢	٢٢	٠.٧٥	٥٣	المثنى
٠.٠٠	٠	٠.٠١	١	١.٥٥	٢١٧	٣.٨٢	٤٧٩	صلاح الدين
٠.٠٠	٠	٠.٠١	١	١.٢١	١٤٥	٠.٩٤	١١٤	النجف
٠.٠٠	٠	٠.٠٠	٠	٠.٥١	٥٣	٠.٩٦	٩٥	دهوك
٠.٠٠	٠	٠.٠٠	٠	٠.٢٣	٣٩	٠.١٩	٢٩	اربيل
٠.٠٠	٠	٠.٠٠	٠	٠.٢٥	٥٢	٠.٣٥	٥٩	السليمانية
٠.٠٠١	٢	٠.٠٠٢	٦	٠.٥٧	١٨٦٤	٠.٧٠	٢٢٧٣	المجموع والمعدل



تابع جدول (٣-٦) الامراض الانتقالية موزعة حسب المرض والمحافظة ومعدل الاصابة لكل (١٠٠٠٠) من السكان

الاكياس المائية				داء المقوسات				الحمل السوداء				الشماتيا الجلدية				دائرة الصحة
٢٠١٠		٢٠٠٩		٢٠١٠		٢٠٠٩		٢٠١٠		٢٠٠٩		٢٠١٠		٢٠٠٩		
المعدل	الاصابة	المعدل	الاصابة	المعدل	الاصابة	المعدل	الاصابة	المعدل	الاصابة	المعدل	الاصابة	المعدل	الاصابة	المعدل	الاصابة	
٠.٠١	٢	٠.٠٠٣	١	٠.٠١	٢	٠.٠٠٤	١٥	٠.٢٥	٨٧	٠.٣٠	١٠١	٠.٩٤	٣٣٢	١.٦٢	٥٤٦	بغداد الكرخ
٠.١٠	٤٢	٠.٠٩١	٣٦	٠.٠٧	٣٠	٠.١٧	٦٦	٠.١٣	٥٤	٠.١٤	٥٦	٠.٠٥	٢١	٠.٠٩	٣٥	بغداد الرصافة
٠.٧٧	١٥٧	٠.٤٧٢	١٢٣	٠.٥٩	١٢٠	٠.٣٥	٩١	٠.٥٨	١١٨	٠.٥٧	١٤٨	٢.٢٥	٤٥٨	٠.١٠	٢٧	البصرة
٠.٧٢	٢٢٣	٠.٦٣٧	١٩٤	٠.٢٧	٨٢	٠.٠٣	٨	٠.٠٠٣	١	٠.٠٠	٠	٠.٣٢	٩٨	٠.١٢	٣٦	نينوى
٠.١٠	٩	٠.٠٩٧	١٠	٠.٠٠	٠	٠.٠٠	٠	١.١١	٩٩	١.٦٢	١٦٧	٦.١٤	٥٤٦	٥.٨٤	٦٠٢	ميسان
٠.٦١	٦٦	١.٠١٤	١١٤	٠.٠٥	٥	٠.١٢	١٤	١.٥٢	١٦٣	٠.٨٠	٩٠	٠.٣٤	٣٧	٠.٦١	٦٩	الديوانية
٠.٢٠	٣٥	٠.٠٩٦	١٣	٠.٧٦	١٣٠	٠.٢٦	٣٦	٢.٩٢	٥٠١	٢.٩٦	٤٠٣	٢.٠٩	٣٥٨	٢.٢٦	٣٠٧	ديالى
٠.٠٢	٣	٠.٠٣٤	٥	٠.٠٠	٠	٠.٠٠	٠	٠.٢٨	٤٦	٠.٦١	٩٠	٠.٩٣	١٥٥	٠.٩٧	١٤٣	الاتبار
٠.٠١	١	٠.٠٠٠	٠	٠.٠٥	١٠	٠.٠٤	٧	٠.٧٧	١٤١	٠.٧٥	١٢٨	٠.١٥	٢٨	٠.٢٦	٤٥	بابل
٠.٥٢	٥٢	٠.٢٣١	٢٣	٠.٨٢	٨٢	٠.١٣	١٣	٠.٣٣	٣٣	٠.٣٦	٣٦	١.٠٦	١٠٦	٠.٨٩	٨٨	كربلاء
٠.١٩	١٨	٠.١٣١	١٦	٠.٠٨	٨	٠.١٦	١٩	٠.٤٠	٣٨	٠.٢٠	٢٥	٠.٢٢	٢١	٠.٢٠	٢٥	كركوك
٠.١٥	١٧	٠.٠١٧	٢	٠.٠٢	٢	٠.٠٠	٠	١.٧٧	٢٠٦	١.٣٢	١٥٣	٠.٥١	٥٩	٠.٠٨	٩	واسط
٠.٣٤	٦٠	٠.٠٨٢	١٥	٠.٠٠	٠	٠.٠٠	٠	١.٥٠	٢٦٥	٠.٥٣	٩٧	٠.٤٧	٨٤	٠.٠١	١	ذي قار
٢.٦٦	١٨١	١.٩٨٤	١٤١	٠.٠١	١	٠.١٠	٧	٠.٦٢	٤٢	٠.٤١	٢٩	٠.١٣	٩	٠.١٨	١٣	المتنسى
٠.٠٠	٠	٠.٠٠٠	٠	٠.٦٨	٩٥	٠.٠٢	٣	٠.٢٤	٣٤	٠.١٤	١٨	٥.٣٧	٧٥٣	٠.٨٨	١١٠	صلاح الدين
٢.٥٧	٣٠٧	١.٤٣٩	١٧٥	٠.٢٨	٣٣	٠.١٦	٢٠	٠.١٣	١٥	٠.٠٧	٨	٠.٢٩	٣٥	٠.٢٥	٣٠	التنجف
٠.٦٢	٦٥	٠.٦٨٠	٦٧	٠.٤٥	٤٧	٠.٠٢	٢	٠.٠٠	٠	٠.٠٠	٠	٠.٠٠	٠	٠.٠٠	٠	دهوك
٠.٢٢	٣٨	٠.٢٣٤	٣٦	١.٣٢	٢٢٦	٢.٤٣	٣٧٣	٠.٠٠	٠	٠.٠٠	٠	٠.٠١	١	٠.٠٠	٠	اربيل
٠.٠٥	١٠	٠.١١٧	٢٠	٠.٠٠	٠	٠.٠٠	٠	٠.٠٠	٠	٠.٠٠	٠	٠.٠٦	١٢	٠.٠٠	٠	السليمانية
٠.٤٠	١٢٨٦	٠.٣٠٧	٩٩١	٠.٢٧	٨٧٣	٠.٢١	٦٧٤	٠.٥٧	١٨٤٣	٠.٤٨	١٥٤٩	٠.٩٦	٣١١٣	٠.٦٥	٢٠٨٦	المجموع والمعدل



تابع جدول (٣- ٦) الامراض الانتقالية موزعة حسب المرض والمحافظة ومعدل الاصابة لكل (١٠٠٠٠) من السكان

السحايا بجميع انواعها		التهاب الكبد الفيروسي بأنواعه		داء الكلب		حمى مالطا		دائرة الصحة	
٢٠١٠	٢٠٠٩	٢٠١٠	٢٠٠٩	٢٠١٠	٢٠٠٩	٢٠١٠	٢٠٠٩	٢٠١٠	٢٠٠٩
المعدل	الاصابة	المعدل	الاصابة	المعدل	الاصابة	المعدل	الاصابة	المعدل	الاصابة
٠.٦٨	٢٤١	٠.٦٢	٢٠٨	٤.١١	١٤٥٨	١٠.٢٠	٣٤٤٣	٠.٠١	٤
٠.٦٠	٢٤٧	٠.٨٨	٣٥٠	٤.٦٦	١٩١١	٣.٩١	١٥٥١	٠.٠١	٥
٠.٣١	٦٤	٠.٢٣	٦٠	٧.٨٥	١٥٩٥	٢.٠٦	٥٣٨	٠.٠٢	٥
٠.٢٤	٧٥	٠.١٤	٤٢	٢٢.٧٩	٧٠٤٤	٩.٥٩	٢٩٢٢	٠.٠٠	٠
٠.٣٠	٢٧	٠.١٠	١٠	٥.٧٦	٥١٢	٢.٢٦	٢٣٣	٠.٠٠	٠
٠.١٣	١٤	٠.٢١	٢٤	٩.٤١	١٠١٢	٦.٠٠	٦٧٥	٠.٠٠	٠
٠.٦٨	١١٦	٠.٢٩	٤٠	٩.٠٠	١٥٤٤	٦.٢٣	٨٤٨	٠.٠١	٢
٠.٠٣	٥	٠.٠١	١	٤.٧٦	٧٩١	٥.٩٦	٨٨١	٠.٠٠	٠
٠.٧٩	١٤٥	٠.٣٦	٦٢	٧.١٥	١٣٠٤	٣.٤٢	٥٨٦	٠.٠٣	٦
٠.٤١	٤١	٠.٢٥	٢٥	١٦.٦٠	١٦٦١	٦.٨٤	٦٨٠	٠.٠١	١
٠.١٦	١٥	٠.١٢	١٥	٢٧.١٥	٢٥٨٣	١٧.٤٤	٢١٣٣	٠.٠٠	٠
٠.١٥	١٧	٠.١٤	١٦	٨.٠٩	٩٤٤	٨.٢١	٩٤٩	٠.٠٠	٠
٠.١٤	٢٥	٠.١٠	١٨	٢.٠٠	٣٥٥	١.٦١	٢٩٧	٠.٠٠	٠
٠.٤٣	٢٩	٠.١٥	١١	١٢.٣٥	٨٤١	٧.٤٢	٥٢٧	٠.٠٠	٠
٠.٠٦	٨	٠.٠٢	٣	٣.١٤	٤٤١	٣.٧٠	٤٦٤	٠.٠١	١
٠.٤١	٤٩	٠.١٦	٢٠	١٧.٣٩	٢٠٧٦	٥.٤٩	٦٦٨	٠.٠١	١
٠.٤٧	٤٩	٠.٢٥	٢٥	٢.٥٤	٢٦٥	٣.٧٥	٣٧٠	٠.٠٠	٠
٠.١٦	٢٨	٠.٢٥	٣٩	٠.١٣	٢٣	١.٢٩	١٩٩	٠.٠٠	٠
٠.٢٢	٤٥	٠.٢١	٣٦	١٠.٥٩	٢٢١١	١٠.٨٩	١٨٥٥	٠.٠٠	٠
٠.٣٨	١٢٤٠	٠.٣١	١٠٠٥	٨.٨١	٢٨٥٧١	٦.١٣	١٩٨١٩	٠.٠١	٢٥

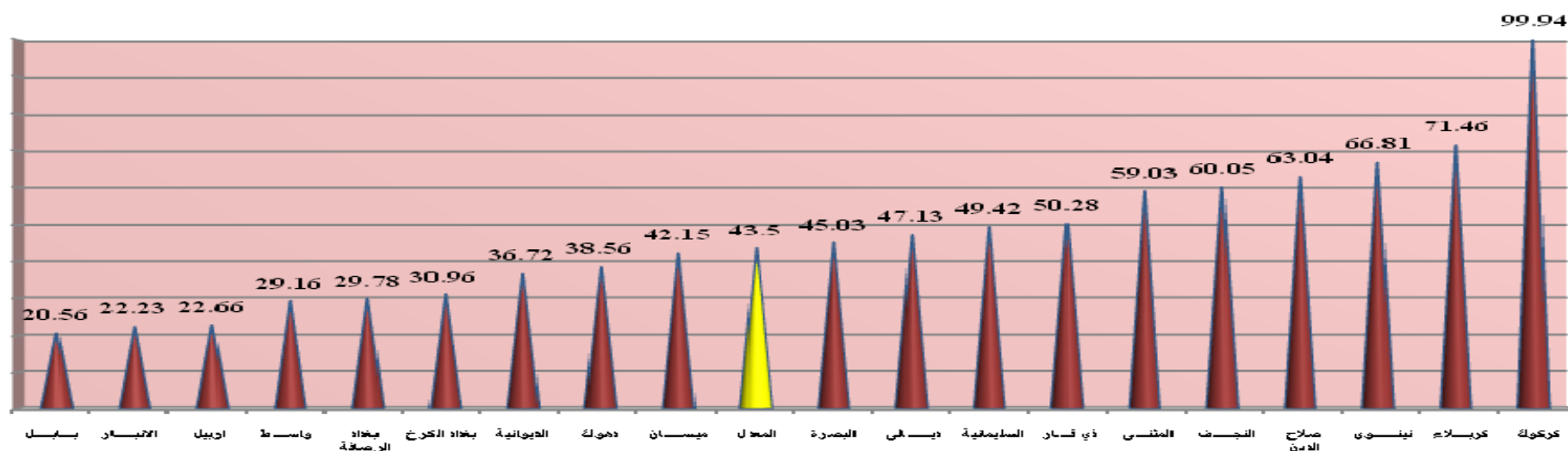


تابع جدول (٣-٦) الأمراض الانتقالية موزعة حسب المرض والمحافظة ومعدل الإصابة لكل (١٠٠٠٠) من السكان

التايغونيد		الجنري المائي		الزحار الباسيلي		البهارزيا		دائرة الصحة
٢٠١٠	٢٠٠٩	٢٠١٠	٢٠٠٩	٢٠١٠	٢٠٠٩	٢٠١٠	٢٠٠٩	
المعدل	الاصابة	المعدل	الاصابة	المعدل	الاصابة	المعدل	الاصابة	
٩.٤٣	٣٣٤٦	١٢.٢٧	٤١٤٣	١٢.٩٨	٤٦٠٧	١٤.٧٣	٤٩٧٥	بغداد الكرخ
١٠.٢١	٤١٨٤	١٢.٨٣	٥٠٨٨	١٢.٠٢	٤٩٢٤	١٢.٤٨	٤٩٤٩	بغداد الرصافة
٩.٨٨	٢٠٠٩	٦.١٥	١٦٠٣	٢٠.٧٧	٤٢٢١	١٣.٩٨	٣٦٤٦	البصرة
١٩.٤٥	٦٠١٠	١٤.٦٢	٤٤٥٧	١٨.٣٩	٥٦٨٣	١٢.١٧	٣٧٠٩	نينوى
١٧.٤٤	١٥٥١	١٣.٣١	١٣٧١	٦.٦٧	٥٩٣	٥.٥٧	٥٧٤	ميسان
٨.٩٠	٩٥٧	٧.٨٩	٨٨٧	١١.٩١	١٢٨٠	٦.٠٦	٦٨١	الديوانية
٢٠.٩٢	٣٥٨٩	٣٩.٤٢	٥٣٦٥	٧.٢٤	١٢٤٢	١٥.٦٨	٢١٣٤	ديالى
٨.١٦	١٣٥٥	٧.٣١	١٠٨١	٤.٦٧	٧٧٦	١٥.١٠	٢٢٣٢	الائبار
٤.٧١	٨٥٩	٠.٣٤	٥٨	٤.٠٥	٧٣٨	٢.٢٠	٣٧٨	بابل
٢٠.٢٥	٢٠٢٦	٧.٤٩	٧٤٤	٢٦.٥٦	٢٦٥٧	٢٣.١٩	٢٣٠٥	كربلاء
٤٢.٣٣	٤٠٢٧	٣٦.٩٤	٤٥١٨	١٥.٣٨	١٤٦٣	١٠.٩٥	١٣٣٩	كركوك
٩.٢٨	١٠٨٣	١١.٩٩	١٣٨٦	٥.٣١	٦١٩	٩.٣٠	١٠٧٥	واسط
٢٨.١٤	٤٩٨٧	١٧.٤٧	٣٢١٣	١٤.٣٨	٢٥٤٨	٤.٧٣	٨٧٠	ذي قار
٢٥.٧٢	١٧٥١	٢١.٦٠	١٥٣٥	٧.٣٦	٥٠١	١٠.٩٥	٧٧٨	المتنى
٣١.٦١	٤٤٣٣	٥٧.٨٤	٧٢٥١	١٠.٣٩	١٤٥٧	١٢.٢١	١٥٣١	صلاح الدين
١١.٩٦	١٤٢٨	١٠.٥٨	١٢٨٦	٢١.٤٧	٢٥٦٣	٩.١٠	١١٠٧	النجف
٦.٦٢	٣٥٨	٣.٢٥	٣٢٠	٢٥.٤٨	٢٦٦٠	٣٠.٣٢	٢٩٨٨	دهوك
١٠.١٠	١٧٢٥	١٣.٢٨	٢٠٤٢	٦.٣٣	١٠٨١	٦.٣٩	٩٨٣	اربيل
١٦.٥٨	٣٤٦١	١٦.٢٤	٢٧٦٥	١٤.٥٣	٣٠٣٤	١٥.٠٦	٢٥٦٤	السليمانية
١٥.١٥	٤٩١٣٩	١٥.١٩	٤٩١١٣	١٣.١٥	٤٢٦٤٧	١٢.٠١	٣٨٨١٨	المجموع والمعدل



مخطط بياني يوضح معدل الإصابة بالأمراض الانتقالية لكل ١٠,٠٠٠ من السكان للموحد السنوي ٢٠١٠





جدول (٣-٧) الموحد السنوي للأمراض الانتقالية موزعة حسب المرض والفئات العمرية لعام ٢٠١٠

المرض	أقل من سنة	(١-٤)	(٥-١٤)	(١٥-٤٥)	(٤٥ فأكثر)	المجموع
شلل الاطفال	٠	٠	٠	٠	٠	٠
الشلل الرخو الحاد	٦١	٣٠٣	١١٦	١	٠	٤٨١
الخنق	٠	٠	٠	١	١	٢
السعال الديكي	٧٢٤	٨٥٠	٥٧٧	٤٤	٠	٢١٩٥
الحصبة	٣٠٧	٤٠٧	٢٦٥	١٣٩	٣	١١٢١
الحصبة الالمانية	١٢	١٧	٨	٠	٠	٣٧
التكاف	٤٦	٦٧١	٩٤٣	١٨٠	٢٤	١٨٦٤
الكزاز الولادي	١٣	٠	٠	٠	٠	١٣
الكزاز	٠	٠	٧	٦	١	١٤
الجذري الماني	١٢٤٤	٧٤٤٤	٢٨٤٣٤	٤٥٨٣	٩٤٢	٤٢٦٤٧
التايفونيد	٣١٠	٢٢٠٣	٩٦٩٨	٢٩٠٤٨	٧٨٨٠	٤٩١٣٩
الكوليرا	١	١	٠	٠	٠	٢
الجمرة الخبيثة	٠	٠	٠	١	٠	١
الحمى النزفية	٠	٠	٠	٩	٢	١١
اللشمانيا الجلدية	١٥٨	٨١٧	١٠٨٤	٩٠٦	١٤٨	٣١١٣
الحمى السوداء	٥٥١	١١٦٧	١١٨	٦	١	١٨٤٣
داء المقوسات	٠	٣	٧	٨٣١	٣٢	٨٧٣
الاكياس المانية	١٠	٢٥	١٤٤	٨٣١	٢٧٦	١٢٨٦
حمى مالطا	١٧	٩٣	٩٣٠	٤٧٥٣	١٦٠٦	٧٣٩٩
داء الكلب	٠	١	١٤	٤	٦	٢٥

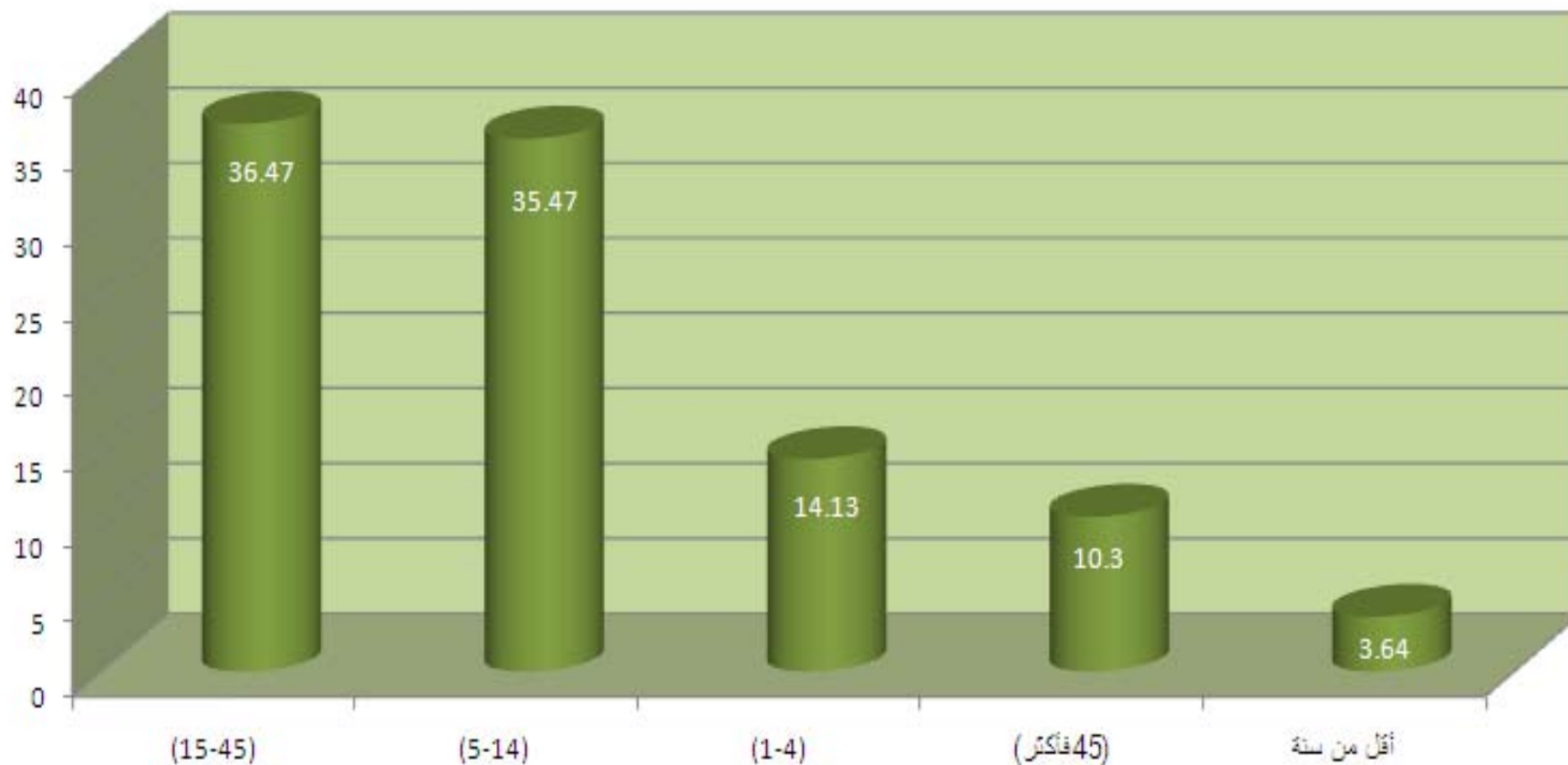


تابع جدول (٣-٧) الموحد السنوي للأمراض الانتقالية موزعة حسب المرض والفئات العمرية لعام ٢٠١٠

المرض	أقل من سنة	(١-٤)	(٥-١٤)	(١٥-٤٥)	(٤٥ فأكثر)	المجموع
التهاب الكبد الفيروسي	A	٢١٨٠	٢٢٥٦	٤٢٠	١١	٥٠٧٧
	B	٦١	١٧٣	٢١١١	٧٢٨	٣٠٧٦
	C	٤١	١٥٥	٦٧٤	٣٠١	١١٧٢
	E	٢٢	٥٥	١٣٦	١٥	٢٢٨
	سريري	٣٣٣٥	٥٢٥٨	٦٩٨٧	٢٥١٣	١٩٠١٨
السحايا	السحائي	١٢	٩	٨	١	٤٦
	الفايروسى	٦٤	٧٦	٨٦	١٩	٣٣٦
	الجرثومي	١٩٥	١٨٨	٧٨	٣٤	٨٥٨
الملايا	١	١	١	٢	١	٦
البهارزيا	٠	١	١	٣	٠	٥
الجذام	٠	٠	٠	٠	٠	٠
الزحار الباسيلي	١٥١	٣٥٠	٣٦٦	٤٧٠	٢٣١	١٥٦٨
المجموع	٥٢١٥	٢٠٢٦٤	٥٠٨٨٣	٥٢٣١٨	١٤٧٧٦	١٤٣٤٥٦
النسبة %	٣.٦٤	١٤.١٣	٣٥.٤٧	٣٦.٤٧	١٠.٣٠	١٠٠



مخطط بياني يوضح نسبة الإصابة بالأمراض الانتقالية حسب الفئة العمرية للموحد السنوي لعام ٢٠١٠





جدول (٣-٨) يوضح عدد الاصابات ومعدل الاصابة لكل ١٠٠٠٠ من السكان بالعوز المناعي للعراقيين لعامي ٢٠١٠/٢٠٠٩ حسب المحافظة والجنس

٢٠١٠				٢٠٠٩				السنة
معدل الاصابة	عدد الاصابات			معدل الاصابة	عدد الاصابات			المحافظة
	المجموع	أناث	ذكور		المجموع	أناث	ذكور	
٠.٠٠٩	٣	-	٣	٠.٠٠٦	٢	-	٢	دائرة صحة بغداد / الكرخ
٠.٠٠٩	٤	٢	٢	٠.٠٠٥	٢	-	٢	دائرة صحة بغداد / الرصافة
-	-	-	-	٠.٠٠٨	١		١	دائرة صحة / صلاح الدين
-	-	-	-	٠.٠٠٨	١	١		دائرة صحة / الديوانية
-	-	-	-	٠.٠١٤	١		١	دائرة صحة / المثنى
٠.٠٠٥	١	-	١	-	-	-	-	دائرة صحة / اربيل
٠.٠٠٥	١	-	١	-	-	-	-	دائرة صحة / سلیمانیه
٠.٠٠٨	١	-	١	-	-	-	-	دائرة صحة / كركوك
٠.٠٠٧	١	-	١	-	-	-	-	دائرة صحة / ديالى
٠.٠٠٨	١	-	١	-	-	-	-	دائرة صحة / البصرة
٠.٠٠٣	١٢	٢	١٠	٠.٠٠٢	٧	١	٦	المجموع



جدول (٣-٩) يوضح عدد الوفيات ومعدل الوفاة لكل ١٠٠٠٠ من السكان بالعوز المناعي للعراقيين لعامي ٢٠٠٩ / ٢٠١٠ حسب المحافظة والجنس

٢٠١٠				٢٠٠٩				السنة
معدل الوفاة	عدد الوفيات			معدل الوفاة	عدد الوفيات			
	المجموع	اناث	ذكور		المجموع	اناث	ذكور	المحافظة
٠.٠٠٢	١	-	١	-	-	-	-	دائرة صحة بغداد / الكرخ
-	-	-	-	٠.٠٠٢	١	-	١	دائرة صحة بغداد / الرصافة
-	-	-	-	٠.٠٠٧	١		١	دائرة صحة صلاح الدين
٠.٠٠٨	١	-	١	٠.٠٠٨	-	-	-	دائرة صحة الديوانية
-	-	-	-	٠.٠١٤	١	-	١	دائرة صحة المثنى
-	-	-	-	-	-	-	-	دائرة صحة اربيل
٠.٠٠٥	١	-	١	-	-	-	-	دائرة صحة سلیمانیة
٠.٠٠٨	١	-	١	-	-	-	-	دائرة صحة كركوك
-	-	-	-	-	-	-	-	دائرة صحة ديالى
-	-	-	-	-	-	-	-	دائرة صحة البصرة
٠.٠٠١	٤	-	٤	٠.٠٠٢	٣	-	٣	المجموع



المستشفيات والمراكز التخصصية



جانب من مستشفى مدينة الصدر الطبية في النجف



جانب من مستشفى الحسيني للأطفال في محافظة الديوانية

خدمات المستشفيات والمراكز التخصصية (الرعاية الصحية الثانوية والثالثية)

تنتشر في عموم العراق المستشفيات العامة والتخصصية والمراكز التخصصية لتقديم افضل خدمات معالجة الحالات الطارئة والخدمات العلاجية والتأهيلية ولمختلف الحوادث والاصابات والأمراض وتحرص الوزارة على زيادة السعة السريرية لهذه المستشفيات مع تأمين الملاكات التخصصية المؤهلة وبالتنسيق مع وزارة التعليم العالي والبحث العلمي لإعداد هذه الملاكات وفق احتياج وزارة الصحة مع توفير احدث الاجهزة التشخيصية لخدمة ابناء العراق.

٤-١ المستشفيات والاسرة والحاضنات :

يبلغ مجموع المستشفيات الكلية لعموم العراق (٣٢١) مستشفى (حكومي + أهلي)، (٢٢٩) مستشفى حكومي اي بزيادة (٩) مستشفى عن عام ٢٠٠٩، منها (٦١) مستشفى تعليمي حيث تم غلق (٨) مستشفيات اهلية لعام ٢٠١٠ وكما موضح في **جدول (٤-١)**، تتراوح السعة السريرية لتلك المستشفيات بين (٥٠، ١٠٠، ٢٠٠، ٤٠٠، أو أكثر)

ويبين **الجدولين (٤-١ أ) (٤-١ ب)** اعداد المستشفيات الحكومية حسب اختصاص المستشفى حيث بلغ اعداد المستشفيات العامة (١٥٠) مستشفى لعام ٢٠١٠ مقارنة بـ (١٤٧) مستشفى لعام ٢٠٠٩ اي بزيادة (٣) مستشفى والمستشفيات التخصصية (٧٩) مستشفى لعام ٢٠١٠ مقارنة بـ (٧٣) مستشفى لعام ٢٠٠٩ اي بزيادة (٦) مستشفيات.

بلغ عدد الأسرة الكلية في المستشفيات الحكومية (٤٢٤٥٩) سرير بزيادة أكثر من ١٥٠٠ سرير عن عام ٢٠٠٩ و يتراوح معدل توزيع تلك الاسرة على السكان (١,٣) سرير لكل ١٠٠٠ نسمة وكان اعلى معدل في محافظة البصرة (١,٩) وادنى معدل في محافظة ديالى (٠,٧) سرير لكل ١٠٠٠ نسمة من السكان. وكما موضح في **جدول (٤-٢)** و هذا المؤشر نفسه لعام ٢٠٠٩ ويفسر ذلك بان الزيادة في السعة السريرية للمستشفيات لا تتناسب مع الزيادة السكانية .

ان استقرار الوضع الامني وتأمين الخدمات العلاجية بمستوى عالي من الجودة اسهم بزيادة في نسبة الإشغال السريري بعد طرح اسرة الطوارئ لعام ٢٠١٠ (٥٤,٩%) مقارنة (٥٠,٤%) لعام ٢٠٠٩ مع الاخذ بالاعتبار العمل وفق نظام الاحالة في عموم المؤسسات الصحية الذي ادى الى تقليص المراجعات غير الضرورية لهذه المؤسسات وكما موضح في **جدول (٤-٢)** .

يبين **الجدول (٤-٣)** الاسرة الحكومية المهيأة حسب اختصاص السرير حيث بلغ عدد اسرة الجراحة العامة (٤٢٩٧) سرير وبمعدل (١,٣) سرير لكل ١٠٠٠٠ نسمة من السكان لعام ٢٠١٠ مقارنة بـ (٤٤٧٤) سرير بمعدل (١,٤) سرير لكل ١٠٠٠٠ نسمة من السكان لعام ٢٠٠٩ وعدد اسرة النسائية والتوليد لعام ٢٠١٠ بلغ (٤٥٥٠) سرير بمعدل (١,٤) سرير لكل ١٠٠٠٠ نسمة مقارنة بـ (٤٧٣٧) سرير بمعدل (١,٥) سرير لكل ١٠٠٠٠ نسمة لعام ٢٠٠٩.



دائرة صحة النجف عمليات جراحية

جانب من العمليات التي يتم اجراءها في العراق

تضمنت الاهداف الاستراتيجية للوزارة خفض معدل المراضة والوفيات للأطفال دون سن الخامسة من العمر حيث قامت الوزارة بزيادة عدد الاسرة المخصصة للأطفال حيث بلغت (٥٧٩١) سرير لعام ٢٠١٠ مقارنة بـ (٥٧٠٣) لعام ٢٠٠٩ وبلغ أعلى معدل لأسرة الأطفال في محافظة واسط (٣,٢) تليها محافظة البصرة (٢,٧) في حين بلغت ادنى معدل في محافظة الانبار (١,١) كما مبين في **جدول (٣-٤)**.

لضمان تقديم خدمات نوعية للخدج وحديثي الولادة لوحظ زيادة عدد الحاضنات من (١٢٢٧) حاضنة وبمعدل (٢,٢) حاضنة لكل ١٠ اسرة اطفال خلال عام ٢٠٠٩ الى (١٤٢٢) حاضنة وبمعدل (٢,٥) حاضنة لكل ١٠ اسرة اطفال خلال عام ٢٠١٠ اما بالنسبة لإعلى معدل طفل راقد لكل حاضنة في المستشفيات بلغ (١٥٩) في محافظة كركوك تليها محافظة اربيل (١٥١) مقارنة بأدنى معدل طفل راقد لكل حاضنة في صلاح الدين (٣٢) وكما مبين في **جدول (٤-٤)**.

٢-٤ العمليات الجراحية في المستشفيات الحكومية :

إن تأمين الملاكات التخصصية والمساعدة وتوفير الأدوية والمستلزمات الخاصة بصالات العمليات في المستشفيات، وتقديم الرعاية الصحية على مدار (٢٤) ساعة اضافة الى تفاني الملاكات الطبية والصحية لتقديم افضل الخدمات للمواطنين انعكس ايجابيا على زيادة عدد العمليات الجراحية فوق الكبرى (١٤٣١٤٠) عملية خلال عام ٢٠١٠ مقارنة مع (١٠٨٨٩٠) عملية فوق كبرى خلال عام ٢٠٠٩ مع اجراء عمليات معقدة مثل (تبديل مفصل الركبة، زرع القوقعة، عمليات القلب المفتوح، زرع مضخة في الدماغ) حيث سجلت بغداد العدد الاكبر من العمليات فوق الكبرى وتليها محافظة نينوى بينما اشترت محافظة ميسان العدد الادنى من العمليات فوق الكبرى كما مبين في **الجدولين (٥-٤) و (٦-٤)**.

تم اجراء بعض الجراحات الدقيقة للعمليات الكبرى في الشمال والجنوب والوسط مع اقليم كردستان مثل (الجراحة التقيمية، جراحة القلب والاعوية الدموية، عمليات زرع الكلى وعمليات جراحة القلب المفتوح). حيث بلغ عدد العمليات الكبرى لعام ٢٠١٠ (٢٦٠٧١١) مقارنة بعام ٢٠٠٩ الى (٢٩٠٣٧٣) ويمكن تفسير هذا الانخفاض بسبب وجود تباين في بعض المحافظات بضمنها محافظات اقليم كردستان كما مبين في **الجدول (٧-٤)**، وكما يشير **الجدولان (٨-٤)، (٩-٤)** الى العمليات الوسطى والصغرى التي اجريت في عموم العراق مع اقليم كردستان.

٤-٣ معدلات الرقود والزيارات الى المستشفيات :

لقد إزداد معدل رقود المرضى في المستشفيات الحكومية من (٨٥) لكل ١٠٠٠ نسمة من السكان لعام ٢٠٠٩ الى (٨٦) لكل ١٠٠٠ نسمة من السكان عام ٢٠١٠ وبمعدل (٣%) ، وكما مبين في **جدول (٤-١٠)** ، وكذلك نلاحظ ان معدل الوفيات من المرضى الراقدين بلغ (١٩,٢) لكل ١٠٠٠ مريض راقد لعموم العراق عدا محافظات اقليم كردستان وقد سجلت محافظة بغداد اعلى معدل من الوفيات (٢٩) تليها محافظة النجف بمعدل (٢٢,٨) اما ادنى معدل فقد كان في محافظة ديالى (١٠,٤) . بلغ عدد زيارات المرضى المراجعين للعيادات الاستشارية في المستشفيات لعام ٢٠١٠ (١٥٠٩٥٤٩٤) مقارنة بـ (١٥٣٢٢٠٩٠) عام ٢٠٠٩ وكذلك الحال بالنسبة لعدد الزيارات المرضى المراجعين للعيادات الخارجية حيث بلغ عدد الزيارات (٢٦٥٥٢٤٤) لعام ٢٠١٠ مقارنة بـ (٢٤٩٤٣٦٤) لعام ٢٠٠٩ وكما في **جدول (٤-١١)** . إن تحسن الخدمات المقدمة في المؤسسات الصحية من خلال الدعم المالي والإداري والفني لكافة المؤسسات أدى الى زيادة ثقة المواطنين بالخدمات المقدمة في المؤسسات الصحية حيث بلغ معدل زيارة الفرد (٢,٣) زيارة خلال عام ٢٠١٠ مقارنة مع (٢,٢) زيارة خلال عام ٢٠٠٩ اي بزيادة (٤,٦%) من عدد زيارات المراجعين وكما مبين في **جدول (٤-١٢)**.

ان اعتماد الرعاية الصحية الأولية مرتكز اساسي لتقديم الخدمات الصحية وتأمين الاسناد والدعم للمراكز الصحية وتطبيق نظام الأحالة بشكل كفوء أدى الى ارتفاع واضح في عدد الزيارات للمراكز الصحية لأول مرة في العراق الى اكثر من (٤٠) مليون زياره مقارنة بـ (٣٦) مليون زيارة خلال عام ٢٠١٠ وكما مبين في **جدول (٤-١٣)**.

ان تأمين الخدمات التخصصية الدقيقة من خلال تهيئة المستلزمات والاجهزة التقنية الحديثة اسهم في اعادة العمل بكفاءة في مركز علاج العقم واطفال الانابيب في بغداد وببين **الجدول (٤-١٤)** الى زيادة الكشف والتشخيص عن حالات العقم حيث بلغت عدد الحالات (٨٣٦٦٨) حالة عقم لعام ٢٠١٠ مقارنة بـ (٧٧٦٤١) خلال عام ٢٠٠٩ وبلغ اعلى معدل في بغداد (٣٤٧١٧) حالة عقم وتليها محافظة اربيل (١٥٥٣٥) بينما اشترت محافظة السليمانية العدد الادنى من حالات العقم (٢٥٢) .

وتعمل وزارتنا جاهدة على تطوير وحدات الطوارئ في المستشفيات الحكومية وخدمات الاسعاف الفوري كأحد الأهداف الاستراتيجية الصحية حيث تم زيادة السعة السريرية لرددهات الطوارئ وتأمين كافة مستلزمات الرعاية الصحية الطارئة على مدى ٢٤ ساعة يومياً حيث بلغ مراجعي الطوارئ عدا محافظة اربيل (٦٨٥٠٣٣٩) زيارة لعام ٢٠١٠ مقارنة بـ (٧٠١٥١١٠) زيارة لعام ٢٠٠٩ ، كما مبين في **الجدول (٤-١٥)** .

٤-٤ الفحوصات المختبرية والسائدة :

هناك زيادة في عدد الفحوص المختبرية التي تجرى في مؤسساتنا الصحية وكما موضح في **جدول (٤-١٦)** حيث تم تسجيل اكثر من (٤٥) مليون فحص مختبري لعام ٢٠١٠ مقارنة بعام ٢٠٠٩ والبالغ اكثر من (٣٦) مليون فحص.

عملت الوزارة على تأمين مستلزمات الفحوص التشخيصية الساندة بشكل عادل في عموم المحافظات من خلال تأمين أجهزة فحص دقيقة (المفراس، الرنين، النواظير والسونار) مما انعكس ايجابياً على دقة وكفاءة التشخيص للحالات المرضية، يوضح **الجدول (٤-١٧)** زيادة واضحة في تلك الفحوصات مقارنة ب عام ٢٠٠٩ وكما يأتي :

- زيادة فحوصات الرنين الى (١٤٦٣٢٨) في عام ٢٠١٠ مقارنة مع (١٢١١٣٤) في ٢٠٠٩ .
 - زيادة فحوصات المفراس الى (٣٤٠٩٣٧) في عام ٢٠١٠ مقارنة مع (٢٦٨٠٣٢) في عام ٢٠٠٩ .
 - زيادة عدد الفحوصات بجهاز السونار (١٦٠١٨٩٠) في عام ٢٠١٠ مقارنة مع (١٤١٤١٥٢) عام ٢٠٠٩.
- اضافة الى تأمين الخدمات التشخيصية والعلاجية للمرضى من ذوي الاحتياجات الخاصة كالمعوقين وتقديم الرعاية والاسناد النفسي الخاص، وانشاء المراكز التأهيلية ومستشفى تأهيلي وتأهيل مشاغل الاطراف الصناعية لتشمل كافة المحافظات.
- يبين **الجدولين (٤-١٨) و (٤-١٨-أ)** الاجهزة الطبية المتطورة والمختارة والتي تقدم من خلالها الفحوصات الساندة في مختلف مؤسساتنا الصحية منتشرة حسب دوائر الصحة .

٤-٥ عمليات العيون :

- بالنسبة لعمليات العيون الكبرى نلاحظ ان هناك انخفاض في العمليات لعام ٢٠١٠ بنسبة (٩%) عن عام ٢٠٠٩ كما في **الجدول (٤-١٩)** وذلك بسبب .
١. قلة الملاكات الطبية من اطباء التخدير واطباء العيون الاختصاص وكذلك هناك انخفاض واضح في عدد عمليات استخراج الاجسام الغريبة من العين لعام ٢٠١٠ والسبب يعود الى حملات التوعية الاعلامية التي قادتها وزارة الصحة والنصائح التي قدمت الى المجتمع للابتعاد عن لعب الاطفال القاذفة للاجسام مثل المسدسات والرشاشات وغيرها .
 ٢. قلة الاجهزة الخاصة بعمليات العيون وخاصة المايكروسكوب وجهاز الفاكو والبايوتري وخيوط العمليات وعدسات الزرع (I.O.L.) وعدم وجود مصرف متخصص للعيون والعمل جاري على توفير الاجهزة المهمة في عام ٢٠١٠ .

٤-٦ معدلات الرقود والمرض للمراض المزمنة :

ان معدلات الرقود للمراض المزمنة غير الانتقالية في ردهات المستشفيات الحكومية كانت متقاربة من معدلات العام الماضي، ومن الجدير بالذكر ايضا ان معدل زيارات المرضى المصابين بالامراض المزمنة والمراجعين للعيادات الاستشارية الحكومية لكل (١٠٠٠) من السكان وحسب المحافظات العراقية ومن ضمنها اقليم كردستان استمرت نفسها كما في العام الماضي للمرضى المصابين بامراض القلب الناتجة عن القصور الدموي (١,٨) لكل (١٠٠٠) من السكان لعامي ٢٠٠٩ و ٢٠١٠ وكذلك بالنسبة لمرضى الصرع (٠,١) لكل (١٠٠٠) من السكان لعامي ٢٠٠٩ و ٢٠١٠ وانخفضت لداء السكر من (١,٥) لعام ٢٠٠٩ الى (١,٢) لعام ٢٠١٠ وكذلك

ارتفاع ضغط الدم انخفضت من (١,٧) لعام ٢٠٠٩ الى (١,٢) لعام ٢٠١٠ وهذا بسبب السيطرة نوعا ما على عوامل الخطورة التي قد تؤثر في زيادة هذه المعدلات مثل (التدخين، السمنة، نوع الغذاء) وكما في الجدول (٤-٢١) .

٤- ٧ العمليات المتميزة :

ان العمليات الجراحية المتميزة التي اجريت في المستشفيات الواقعة ضمن محافظة بغداد والتي تعكس حرص الوزارة والعاملين على الارتقاء بمستوى الخدمات الجراحية المقدمة للمراجعين يوضحها الجدول (٤-٢٢) .

٤- ٨ خدمات العيادات الطبية الشعبية والتأمين الصحي :

ان الخدمات الصحية التي تقدمها وزارة الصحة متمثلة بدائرة العيادات الطبية الشعبية من خلال شبكة من العيادات الطبية الشعبية وعيادات التأمين الصحي المنتشرة في عموم العراق حيث يتم توفير الأدوية اللازمة للمرضى المصابين بالإمراض المزمنة (غير الانتقالية) من خلال هذه العيادات عن طريق دفاتر الأمراض المزمنة او بطاقات التأمين الصحي حيث بلغ عدد عيادات التأمين الصحي (٣٥٣) لعام ٢٠١٠ مقارنة بعام ٢٠٠٩ حيث كان عددها (٢٩٨) عيادة وبلغ عدد العيادات الطبية الشعبية (٣٥٢) عيادة لعام ٢٠١٠ مقارنة بعام ٢٠٠٩ حيث بلغ عددها (٣٦٥) عيادة ويعزى سبب اختلاف الاعداد الى فتح وغلق عيادات في بعض المحافظات وحسب ما تقتضيه الحاجة حيث بلغ عدد العيادات الطبية الشعبية في محافظة ديالى (٨) عيادة لعام ٢٠٠٩ بينما كانت (١٣) عيادة لعام ٢٠٠٩ وبلغ عدد العيادات الشعبية لمحافظة المثنى (٨) عيادة لعام ٢٠١٠ مقارنة بعام ٢٠٠٩ والبالغة (١١) عيادة وتشير الاحصائية الى ان عدد دفاتر العيادات الطبية الشعبية بلغ (٣٢٤٠٣٤) لعام ٢٠١٠ (عدا محافظتي اربيل ودهوك) حيث كان عددها (٣٢٧٧٧٠) لعام ٢٠٠٩ وكما مبين في الجدول (٤-٢٣) .

٤- ٩ المراكز التخصصية (مستوى الخدمة الثالثة) :

ويبين الجدول (٤-٢٤) اعداد المراكز التخصصية (مستوى الخدمة الثالثة) حسب دوائر الصحة لعام ٢٠١٠ حيث بلغ العدد الكلي (٦٦) مركز وكان العدد الاكبر في محافظة بغداد (١٣) مركز تليها محافظة السليمانية (٩) مراكز ولوحظ عدم وجود هذه المراكز في المحافظات (ميسان، ديالى، الانبار، صلاح الدين) .



جدول (٤-١) عدد المستشفيات ومعدل مستشفى حكومي لكل ١٠٠٠٠٠ من السكان حسب المحافظة لعام ٢٠١٠

المحافظة	المستشفيات الحكومية			المستشفيات الاهلية	سكان / مستشفى حكومي	مستشفى حكومي لكل ١٠٠٠٠٠ من السكان
	التعليمية	غير التعليمية	المجموع			
بغداد	٢٠	٢٦	٤٦	٣٧	١٦٦٢٥٠	٠.٦
البصرة	٤	٩	١٣	٥	١٥٦٣٤٦	٠.٦
نينوى	٥	٩	١٤	٢	٢٢٠٧٥٨	٠.٥
ميسان	٠	٦	٦	٠	١٤٨٢٤٠	٠.٧
الديوانية	٢	٤	٦	٣	١٧٩١٧٦	٠.٦
ديالى	٢	٨	١٠	٣	١٧١٥٣٠	٠.٦
الانبار	٢	٩	١١	٢	١٥٠٩٢٠	٠.٧
بابل	٣	١١	١٤	٣	١٣٠٣٠٤	٠.٨
كربلاء	٣	٢	٥	٢	٢٠٠١٠٩	٠.٥
كركوك	١	٦	٧	٢	١٣٥٨٩٢	٠.٧
واسط	٢	٦	٨	٠	١٤٥٨٠٩	٠.٧
ذي قار	٢	٧	٩	٢	١٩٦٩٢٢	٠.٥
المتن	٠	٤	٤	٠	١٧٠٢٠١	٠.٦
صلاح الدين	١	٨	٩	٢	١٥٥٨٢٣	٠.٦
النجف	٢	٥	٧	٣	١٧٠٥١٥	٠.٦
اربيل	٥	١٧	٢٢	١٠	٧٧٦٠٣	١.٣
دهوك	٣	٦	٩	٣	١١٥٩٩٦	٠.٩
السليمانية	٤	٢٥	٢٩	١٣	٧٢٠٠١	١.٤
المجموع والمعدل	٦١	١٦٨	٢٢٩	٩٢	١٤٣٨٤٩	٠.٧

عدد السكان لكل محافظة

سكان / مستشفى حكومي =

عدد مستشفيات المحافظة (حكومي)



جدول (٤ - ١ - أ) عدد المستشفيات والنسبة من المجموع الكلي للمستشفيات حسب المحافظة

المحافظة	المستشفيات الحكومية ٢٠٠٩				المستشفيات الحكومية ٢٠١٠			
	عامة	تخصصية	المجموع	% من المجموع الكلي للمستشفيات	عامة	تخصصية	المجموع	% من المجموع الكلي للمستشفيات
بغداد	١٨	٢٧	٤٥	٢٠	١٨	٢٨	٤٦	٢٠
البصرة	١١	١	١٢	٥	١١	٢	١٣	٦
نينوى	٨	٦	١٤	٦	٨	٦	١٤	٦
ميسان	٥	١	٦	٣	٥	١	٦	٣
الديوانية	٤	١	٥	٢	٤	٢	٦	٣
ديالى	٧	٢	٩	٤	٨	٢	١٠	٤
الأنبار	١٠	١	١١	٥	١٠	١	١١	٥
بابل	٩	٥	١٤	٦	٩	٥	١٤	٦
كربلاء	٣	٢	٥	٢	٣	٢	٥	٢
كركوك	٦	١	٧	٣	٦	١	٧	٣
واسط	٦	٣	٩	٤	٦	٢	٨	٣
ذي قار	٦	٢	٨	٤	٦	٣	٩	٤
المتن	٣	١	٤	٢	٣	١	٤	٢
صلاح الدين	٨	١	٩	٤	٨	١	٩	٤
النجف	٥	٢	٧	٣	٥	٢	٧	٣
اربيل	١٤	٦	٢٠	٩	١٧	٥	٢٢	١٠
دهوك	٥	٤	٩	٤	٧	٢	٩	٤
السليمانية	١٩	٧	٢٦	١٢	١٦	١٣	٢٩	١٣
المجموع	١٤٧	٧٣	٢٢٠	١٠٠	١٥٠	٧٩	٢٢٩	١٠٠

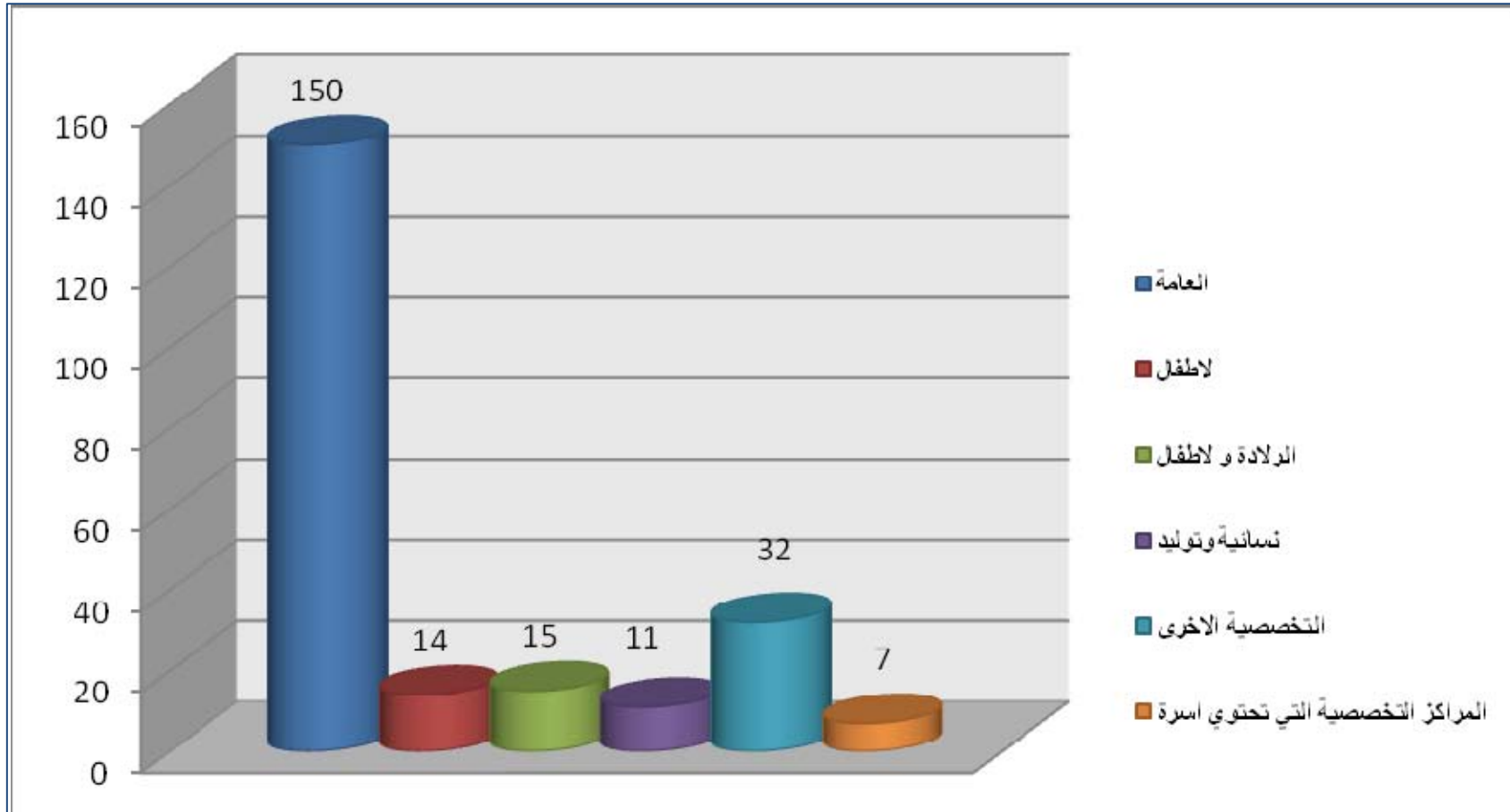


جدول (٤-١-ب) عدد المستشفيات حسب اختصاصها والمحافظة لعام ٢٠١٠

المجموع	المستشفيات الحكومية						المحافظة
	المراكز التخصصية التي تحتوي اسرة (الرعاية الصحية الثالثة)	التخصصية الاخرى	نسائية وتوليد	الولادة والاطفال	الاطفال	العامة	
٤٦	٥	١٥	٢	٢	٤	١٨	بغداد
١٣	٠	٠	٠	١	١	١١	البصرة
١٤	٠	٣	١	١	١	٨	نينوى
٦	٠	١	٠	٠	٠	٥	ميسان
٦	٠	٠	٠	١	١	٤	الديوانية
١٠	٠	٠	٠	٢	٠	٨	ديالى
١١	٠	٠	٠	١	٠	١٠	الانبار
١٤	١	١	١	٢	٠	٩	بابل
٥	٠	٠	١	٠	١	٣	كربلاء
٧	٠	٠	٠	٠	١	٦	كركوك
٨	٠	٠	١	١	٠	٦	واسط
٩	١	٠	٠	١	١	٦	ذي قار
٤	٠	٠	٠	١	٠	٣	المنثى
٩	٠	١	٠	٠	٠	٨	صلاح الدين
٧	٠	١	٠	١	٠	٥	النجف
٢٢	٠	٣	١	٠	١	١٧	اربيل
٩	٠	١	٠	٠	١	٧	دهوك
٢٩	٠	٦	٤	١	٢	١٦	السليمانية
٢٢٩	٧	٣٢	١١	١٥	١٤	١٥٠	المجموع



عدد المستشفيات الحكومية حسب اختصاص المستشفى في العراق لعام ٢٠١٠





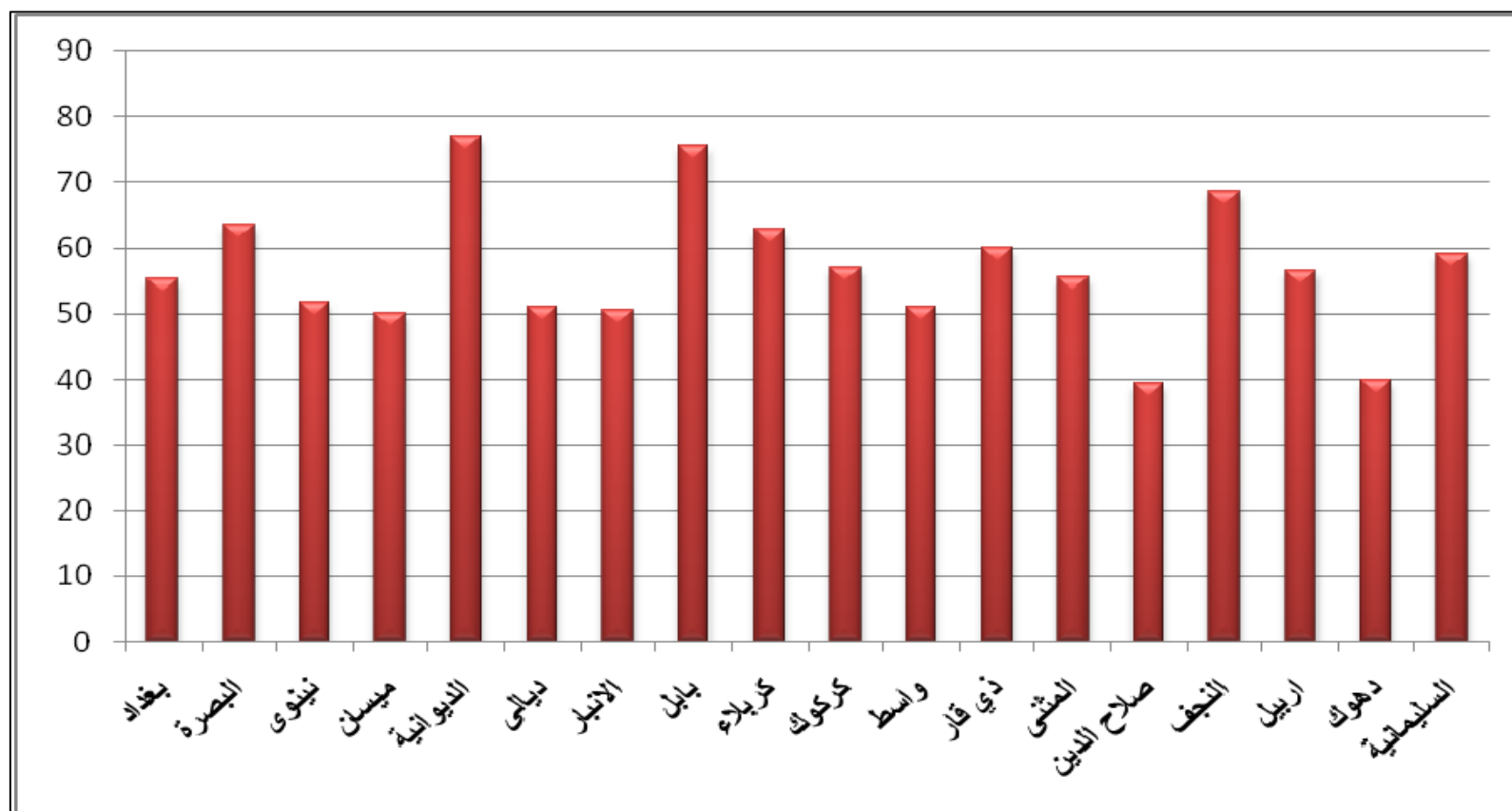
جدول (٤-٢) عدد الاسرة ومعدل اشغال الاسرة ومعدل سرير لكل (١٠٠٠) من السكان للمستشفيات الحكومية حسب المحافظة لعام ٢٠١٠

المحافظة	عدد الاسرة		معدل اشغال الاسرة	معدل سرير / ١٠٠٠ نسمة
	المهينة	الكلية		
بغداد	٩٦٧١	١١٦٧٣	٥٥.٢	١.٥
البصرة	٣٣٣٩	٣٩٠٣	٦٣.٥	١.٩
نينوى	٣٢٩٧	٣٤٩٩	٥١.٦	١.١
ميسان	١٠٧٧	١٢٠٤	٥٠	١.٤
الديوانية	١٢٣٩	١٢٥٥	٧٦.٩	١.٢
ديالى	١٢٢٣	١٢٧٩	٥٠.٩	٠.٧
الانبار	١٣٨١	١٤٩٠	٥٠.٥	٠.٩
بابل	١٧٨٧	١٧٨٧	٧٥.٥	١.٠
كربلاء	١٠٩٥	١٠٩٥	٦٢.٨	١.١
كركوك	١٢٦٧	١٢٧٥	٥٧	١.٣
واسط	١٤٩٩	١٦٦٩	٥١	١.٤
ذي قار	١٦٤٥	١٦٨٤	٦٠	١.٠
المتن	١٠٣٨	١٠٥٩	٥٥.٤	١.٦
صلاح الدين	١٢٧٠	١٤٨٩	٣٩.٤	١.١
النجف	١٣٣٨	١٥٣٩	٦٨.٤	١.٣
اربيل	٢٣٧٤	٢٤١١	٥٦.٥	١.٤
دهوك	١٣٣١	١٣٣١	٣٩.٩	١.٣
السليمانية	٢٤٣٢	٢٨١٧	٥٩	١.٣
المجموع والمعدل	٣٨٣٠٣	٤٢٤٥٩	٥٤.٩	١.٣

معدل إشغال الأسرة (سنوي) = $\frac{\text{مجموع ايام المكوث خلال السنة}}{100 \times \text{عدد الاسرة المهينة} \times 365}$

معدل سرير / سكان = $\frac{\text{عدد الاسرة}}{10000 \times \text{عدد السكان}}$

معدل اشغال الاسرة المهيئة للرقود في المستشفيات الحكومية حسب المحافظة لعام ٢٠١٠





جدول (٤-٢-أ) عدد الاسرة للمستشفيات الحكومية والاهلية حسب المحافظة لعام ٢٠١٠

المحافظة	عدد الاسرة المهينة للرقود			نسبة الاسرة للمستشفيات الاهلية الى مجموع الاسرة الحكومية المهينة
	الحكومية	الاهلية	المجموع	
بغداد	٩٦٧١	١٣١١	١٠٩٨٢	١١.٩
البصرة	٣٣٣٩	١٧٩	٣٥١٨	٥.١
نينوى	٣٢٩٧	٨١	٣٣٧٨	٢.٤
ميسان	١٠٧٧	٠	١٠٧٧	٠.٠
الديوانية	١٢٣٩	٦٠	١٢٩٩	٤.٦
ديالى	١٢٢٣	٦٠	١٢٨٣	٤.٧
الانبار	١٣٨١	٥٩	١٤٤٠	٤.١
بابل	١٧٨٧	٦٠	١٨٤٧	٣.٢
كربلاء	١٠٩٥	٦٨	١١٦٣	٥.٨
كركوك	١٢٦٧	٥٢	١٣١٩	٣.٩
واسط	١٤٩٩	٠	١٤٩٩	٠.٠
ذي قار	١٦٤٥	٥١	١٦٩٦	٣.٠
المتن	١٠٣٨	٠	١٠٣٨	٠.٠
صلاح الدين	١٢٧٠	٤٦	١٣١٦	٣.٥
النجف	١٣٣٨	٨٣	١٤٢١	٥.٨
اربيل	٢٣٧٤	٢٣٦	٢٦١٠	٩.٠
دهوك	١٣٣١	٩٦	١٤٢٧	٦.٧
السليمانية	٢٤٣٢	٢٤٤	٢٦٧٦	٩.١
المجموع والنسبة والمعدل	٣٨٣٠٣	٢٦٨٦	٤٠٩٨٩	٦.٦

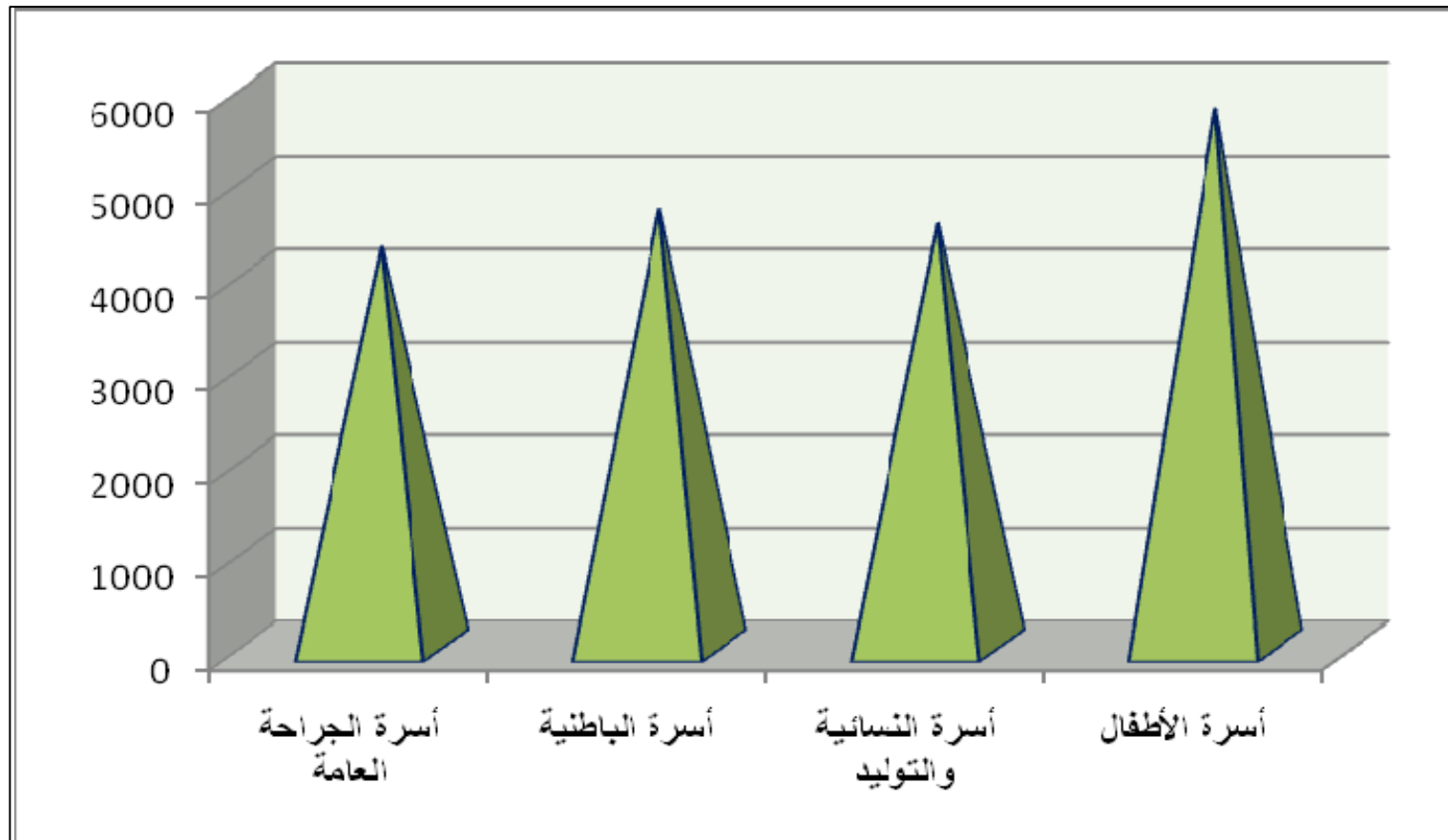
نسبة الاسرة المستشفيات الاهلية الى مجموع الاسرة الحكومية المهينة = $\frac{\text{عدد اسرة المستشفيات الاهلية لكل محافظة}}{\text{عدد الاسرة المهينة للمستشفيات الحكومية للمحافظة}} \times 100$



جدول (٤-٣) الاسرة الحكومية المهيأة للرقود حسب المحافظة واختصاص السرير
والمعدل لكل (١٠٠٠٠) نسمة من السكان لعام ٢٠١٠

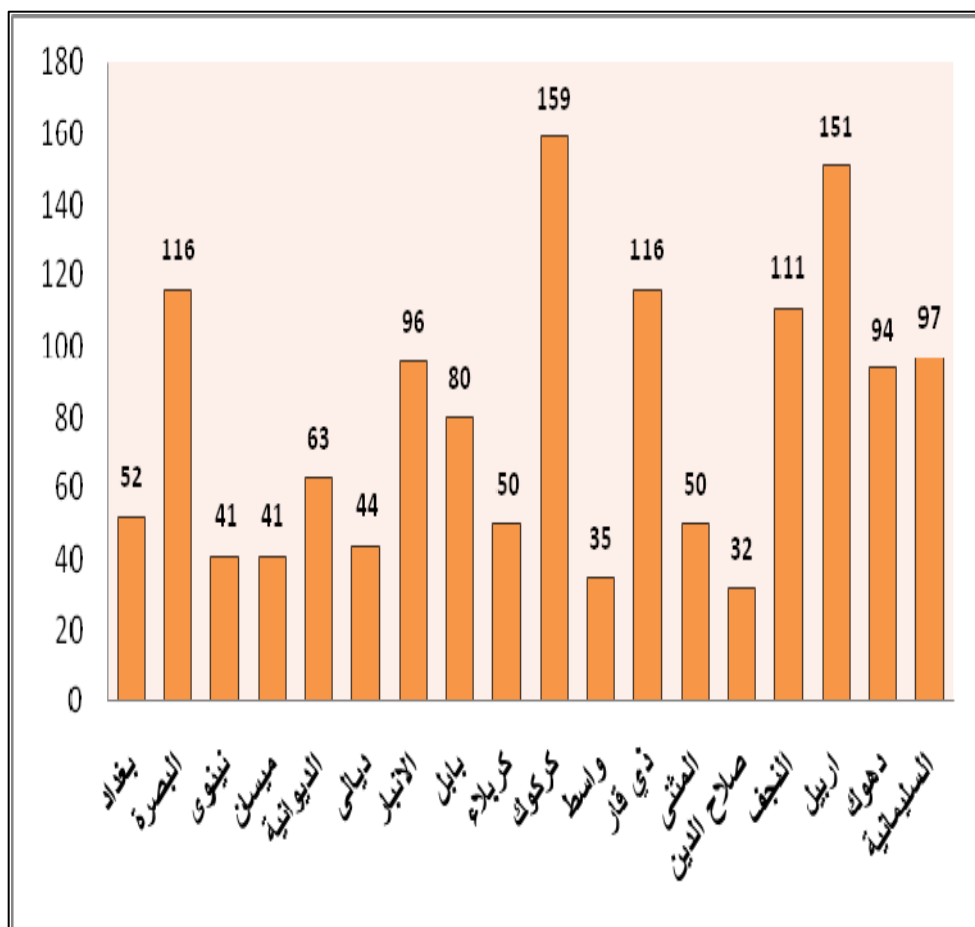
المحافظة	أسرة الجراحة العامة		أسرة الباطنية		أسرة النسائية والتوليد		أسرة الأطفال	
	المعدل	العدد	المعدل	العدد	المعدل	العدد	المعدل	العدد
بغداد	١.١	٨٢٧	١.١	٨٥٣	١.٣	٩٥٨	١.٢	٩١٤
البصرة	٢.٠	٤٠٢	٢.١	٤١٨	١.٩	٣٧٧	٢.٧	٥٣٩
نينوى	٠.٩	٢٨٤	١.٢	٣٨١	١.٤	٤٢٠	٢.٤	٧٥٣
ميسان	١.٢	١٠٨	١.٣	١١٣	١.٥	١٣٣	٢.٢	١٩٨
الديوانية	١.٧	١٨١	١.٥	١٦٤	١.١	١١٧	٢.٣	٢٤٢
ديالى	٠.٨	١٤٣	١.٠	١٧٣	١.٢	٢٠٣	١.٢	٢٠٧
الانبار	١.٠	١٧٢	١.٠	١٧١	١.٣	٢١٩	١.١	١٨١
بابل	١.٠	١٨٤	١.٦	٢٨٤	١.٤	٢٥٩	١.٦	٣٠١
كربلاء	١.٠	١٠٣	١.٣	١٢٧	١.٠	٩٧	٢.٦	٢٦٤
كركوك	٢.٠	١٩٢	٢.٢	٢١٢	١.٩	١٧٩	١.٧	١٦٠
واسط	١.٢	١٣٦	١.٩	٢١٧	٢.١	٢٤٥	٣.٢	٣٧٥
ذي قار	٠.٩	١٥١	١.٣	٢٣٩	٠.٨	١٤٧	٢.٢	٣٨٥
المتن	٢.٤	١٦٢	٢.٦	١٧٤	٢.٣	١٥٩	٢.٦	١٧٤
صلاح الدين	١.٣	١٧٨	١.٢	١٦٤	١.٤	٢٠٠	١.٥	٢١١
النجف	٠.٨	٩٦	٠.٩	١١٣	١.٠	١١٩	١.٦	١٨٨
اربيل	٢.٧	٤٦٥	٢.٤	٤١٦	١.٦	٢٨٠	١.٣	٢٢٥
دهوك	١.٩	١٩٥	٢.٠	٢٠٤	٢.١	٢١٧	١.٣	١٣٦
السليمانية	١.٥	٣١٨	١.٣	٢٧٩	١.١	٢٢١	١.٦	٣٣٨
المجموع والمعدل	١.٣	٤٢٩٧	١.٤	٤٧٠٢	١.٤	٤٥٥٠	١.٨	٥٧٩١

الاسرة الحكومية المهينة للرقود حسب اختصاص السرير في العراق لعام ٢٠١٠





جدول (٤-٤) حاضنات الاطفال الرضع في المستشفيات الحكومية حسب المحافظة ومعدلات استثمارها لعام ٢٠١٠



المحافظة	اسرة الاطفال	عدد الحاضنات	حاضنة لكل ١٠ أسرة أطفال	الراقيدين في الحاضنات	
				معدل طفل راقد/حاضنة	العدد
بغداد	٩١٤	٤٨٣	٥.٣	٥٢	٢٥٣٢٠
البصرة	٥٣٩	٧٢	١.٣	١١٦	٨٣٢١
نينوى	٧٥٣	٧٦	١.٠	٤١	٣٠٩٦
ميسان	١٩٨	٤١	٢.١	٤١	١٦٦٨
الديوانية	٢٤٢	٨٤	٣.٥	٦٣	٥٢٥٤
ديالى	٢٠٧	٦١	٢.٩	٤٤	٢٦٥٥
الانبار	١٨١	٤٩	٢.٧	٩٦	٤٧٢٦
بابل	٣٠١	٥٦	١.٩	٨٠	٤٤٨٤
كربلاء	٢٦٤	٤٤	١.٧	٥٠	٢١٩٧
كركوك	١٦٠	٤٦	٢.٩	١٥٩	٧٣٢٨
واسط	٣٧٥	٦٨	١.٨	٣٥	٢٣٥٦
ذي قار	٣٨٥	٤٤	١.١	١١٦	٥١٢١
المثنى	١٧٤	٤٤	٢.٥	٥٠	٢١٨٣
صلاح الدين	٢١١	٢٧	١.٣	٣٢	٨٦٢
النجف	١٨٨	٥٧	٣.٠	١١١	٦٣٢٨
اربيل	٢٢٥	٥٤	٢.٤	١٥١	٨١٦٦
دهوك	١٣٦	١٧	١.٣	٩٤	١٥٩٧
السليمانية	٣٣٨	٩٩	٢.٩	٩٧	٩٦٤٥
المجموع والمعدل	٥٧٩١	١٤٢٢	٢.٥	٧١	١٠١٣٠٧

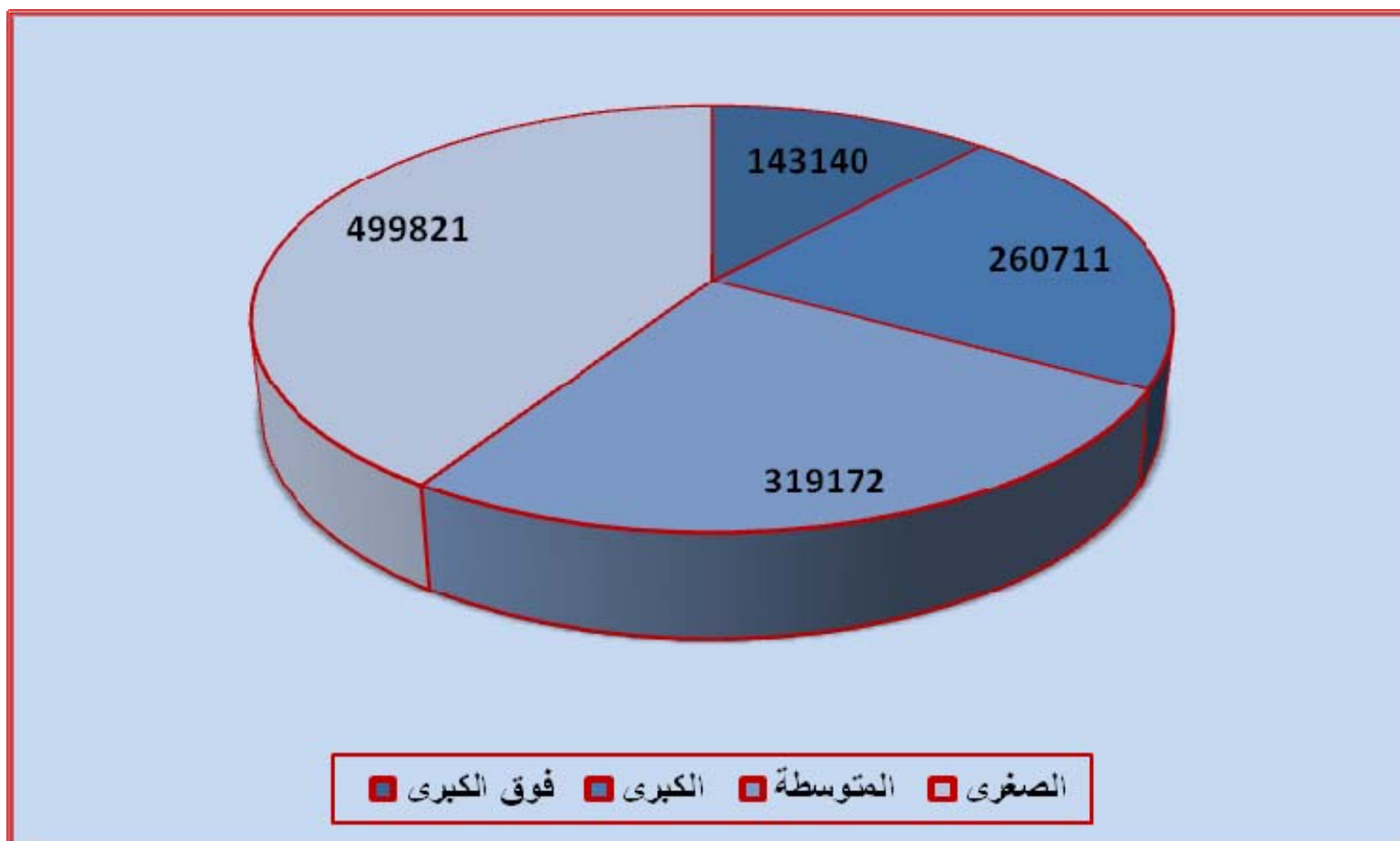


جدول (٤-٥) عدد العمليات الجراحية حسب المحافظة ونوع العملية لعام ٢٠١٠

المحافظة	فوق الكبرى	الكبرى	المتوسطة	الصغرى	المجموع
بغداد	٤٤٩٦٣	٥٣١١٧	٧٤١٣٨	١٤٤٠٥٩	٣١٦٢٧٧
البصرة	١١٦٧٠	٢٠٠٨٠	٢٥٦١٠	٥٦٠٨١	١١٣٤٤١
نينوى	١٣٩٤١	٣٠٣٢٥	٤٠٤٦٤	٣٨٨٤٦	١٢٣٥٧٦
ميسان	١٧٩٠	٥٧١١	٤٦٠٩	٨٣١٧	٢٠٤٢٧
الديوانية	٦٢٩٨	٦٥٩٧	٧٩٥٠	١٢٥٣٠	٣٣٣٧٥
ديالى	٥٠٦٨	٩١٨٣	١١٨٦٤	٨٣١٦	٣٤٤٣١
الانبار	٦٣٢٧	١٣٤٢٢	١٦١٣٤	١٧٧٣٠	٥٣٦١٣
بابل	١٠٥٤٨	١٢٧١٦	١٦٦٨٦	٩٥٠٢	٤٩٤٥٢
كربلاء	٣٧٦٣	٦٣٣٥	٨٨٩٥	٢٣٥١٧	٤٢٥١٠
كركوك	١٨٥٩	١١٠٥٢	١٠٥٥١	١٥٨٩٧	٣٩٣٥٩
واسط	٢٦١١	١١٩٤٣	٨٣٧٩	١٠٤٣٠	٣٣٣٦٣
ذي قار	٨١٢٧	١٠٦٦٠	١١٨٨٠	٥٤٨٠٤	٨٥٤٧١
المتن	٢٠٤٣	٦٠٦٩	٣٨٧٧	٢١٤٧٩	٣٣٤٦٨
صلاح الدين	٣٧١٣	٤٧٨٤	٧٨١٠	٩٥٥٣	٢٥٨٦٠
النجف	٩٤١٩	١٣١٠٧	١١٥٤٢	٤٠٧٧٨	٧٤٨٤٦
اربيل	٣٢١٦	١٧٩٢٢	٢٣٧٢٤	٧٢١٣	٥٢٠٧٥
دهوك	٤٦٥٨	١١٣٧٢	١٧٧١٥	٨٦٣٠	٤٢٣٧٥
السليمانية	٣١٢٦	١٦٣١٦	١٧٣٤٤	١٢١٣٩	٤٨٩٢٥
المجموع	١٤٣١٤٠	٢٦٠٧١١	٣١٩١٧٢	٤٩٩٨٢١	١٢٢٢٨٤٤



عدد العمليات الجراحية في العراق لعام ٢٠١٠





جدول (٤-٦) عدد العمليات فوق الكبرى حسب نوع العملية والمحافظة لعام ٢٠١٠

نوع العملية	بغداد	البصرة	نينوى	ميسان	الديوانية	ديالى	الأنبار	بابل	كربلاء	كركوك	واسط	ذي قار	المتن	صلاح الدين	النجف	اربيل	دهوك	السليمانية	المجموع
جراحة عامة	٣٤٤١	٢٩٩٥	١٥٣٩	١١٣	٦٧١	٤٢٥	٧٩٣	١١٣٨	١٥	٢٥٠	٦٧٦	٢٠١٥	١١٧	٦٦٨	١٣٦١	٠	٢٠٢	٦٠٧	١٧٠٢٦
نسائية وتوليد	٢٢٦٠٣	٤٤٨١	٦٨١٣	٥٧٠	٤٤٩٦	٣٥٣٥	٤٣٤٠	٧٨٦٤	٢٧٤٥	١٢٥٠	١٣٢٦	٤٥٩٦	١٨٨٨	٢٤٤١	٥٥٠٦	٠	١٢٢٢	١٨٧٥	٧٧٥٥١
انف واذن وحنجرة	٩٣٩	٥٣٩	٦٥٥	١٤	٣١	٨١	٣٨	٢	١٩	٣٣	٢٠	١١٢	٠	٨٩	٥٢	٠	٢٤	١٣٣	٢٧٨١
القلب والاوعية الدموية	١١١٤	٠	٠	٠	٣	٠	٣	٣٤	٠	٠	٠	٤٠	٠	١٩	٠	٥٦٢	٢٢	١٠١	١٨٩٨
الكسور والعظام	٢٣٧٩	٨٦٩	٦٣٩	٤٤	١٩٤	٥٨٢	٣٠٠	٢٣٣	٣	١٨	١٩٠	٦٦	٦	١٢٩	٣٣٠	٠	٣٧١	٤٤	٦٣٩٧
المجاري البولية	٨٧٤	٢٥٧	٩٦٦	٤	٠	٧	٤٩١	٤٠	١٣	٤	٨٥	١٤٢	٥	٧٦	٢٢٤	٠	١٩٦	٠	٣٣٨٤
الصدر/عدا القلب	٤٨٣	١٢٤	٣٧٠	٠	٠	٠	٢٩	٠	٨	١٠	٧	٤	٠	٠	٣٥٥	٠	٦٠	١٥١	١٦٠١
العيون	٦٢٨٢	٢٠٠١	١٩٨٣	٩٦٧	٧٣١	٣٧٠	٢١	٩٩	٨٢٨	١٧٨	٢٤٨	١٠٢٧	٧	٢١٤	٨٦٤	٠	٣٥٢	١٢٤	١٦٢٩٦
تجميل/تقويم وجراحة	١٧٢١	١١	٦١	٠	٣٠	٠	٢٤	٣	٠	٦	٧	٠	٠	١٩	١٠٩	٠	٥٩	٨	٢٠٥٨
جملة عصبية	٢٤٣٦	١٣٦	٥٥٤	٧٧	٤٦	٥٩	٢٣١	٩٦	١٢٥	١٠٧	٥٠	٨٦	٢٠	٢٦	٢٧٧	٠	١٦	٥٥	٤٣٩٧
جراحة الوجه والفكين	٢٠٨	٩	٧٠	٠	٠	٠	١٧	٠	٧	٢	٢	٠	٠	١٥	٣٥	٠	٠	٢	٣٦٧
زرع الكلى	٦٤	٠	٠	٠	٠	٠	٠	٠	٠	٠	٠	٠	٠	٠	٠	٣٢	٥٠	٢٦	١٧٢
القسطرة	١٣٦٩	٠	٠	٠	٠	٠	٠	٨٩٨	٠	٠	٠	٠	٠	٠	٢٥٥	٢٦١٠	١٨٠٧	٠	٦٩٣٩
جراحة الصدر والقلب	٤٧٠	٣	١٤	٠	٥٠	٠	٤٠	٠	٠	٠	٠	٣٩	٠	٠	٠	٠	٠	٠	٦١٦
عمليات الجهاز GIT	٤٠٥	٨	٠	٠	٠	٠	٠	٠	٠	٠	٠	٠	٠	٠	٠	٠	٠	٠	٤١٣
الخصوبة واطفال الانابيب	٧٢	٠	٠	٠	٠	٠	٠	٠	٠	٠	٠	٠	٠	٠	٠	٠	٠	٠	٧٢
جراحة الاطفال	١٠٣	٢٣٧	٢٧٧	١	٤٦	٩	٠	١٤١	٠	١	٠	٠	٠	١٧	٥١	١٢	٢٣٢	٠	١١٢٧
اخرى	٠	٠	٠	٠	٠	٠	٠	٠	٠	٠	٠	٠	٠	٠	٠	٠	٤٥	٠	٤٥
المجموع	٤٤٩٦٣	١١٦٧٠	١٣٩٤١	١٧٩٠	٦٢٩٨	٥٠٦٨	٦٣٢٧	١٠٥٤٨	٣٧٦٣	١٨٥٩	٢٦١١	٨١٢٧	٢٠٤٣	٣٧١٣	٩٤١٩	٣٢١٦	٤٦٥٨	٣١٢٦	١٤٣١٤٠



جدول (٧-٤) عدد العمليات الكبرى حسب نوع العملية والمحافظة لعام ٢٠١٠

نوع العملية	بغداد	البصرة	نينوى	ميسان	الديوانية	ديالى	الانبار	بابل	كربلاء	التاميم	واسط	ذي قار	المتن	صلاح الدين	النجف	اربيل	دهوك	السليمانية	المجموع
جراحة عامة	٧٩٩٤	٣٢٧٩	٥٧٣٤	١٠٤٨	١٧٢٧	١٨٣٧	٣٧٥٨	٢٥١٢	١٤٩٤	٢٧١٨	١٤٦٤	١٩٥٠	٩٢٢	٧١٣	٧٠٥	٢٩٨٩	٩٢٣	٥٥١١	٤٧٢٧٨
نسائية وتوليد	٢٥٤٤٣	٩٥٢٢	١٤٢٩٨	٣٧٩٥	٢٨١٣	٥٤٥٥	٥٥١٩	٦٢٩١	٣٧٢٦	٦١١٤	٩٤٣٩	٥٠٥٣	٣٢٩٢	٢٩٨٥	٦١٨٤	٩٧٣٩	٨١٧٤	٦٨٣٢	١٣٤٦٧٤
انف وأذن وحنجرة	٣٤٤٨	١٦٥٦	٢٨٢٠	١٨٣	٨٢٢	٦٦٤	٦٨١	٧٨٩	٤٦٤	٣٩٥	٢١٤	٦٥٨	٢٥٢	٢٣٥	٤٥٩	٩٢٦	٢٩٨	٤٩١	١٥٤٥٥
القلب والاورعة الدموية	٥١٦	٠	٠	٠	٢٤	٠	١٦	٢٠٤	٠	٠	٠	٦٦	٠	١٥	٠	٥٦٢	٩٣	٥٠	١٥٤٦
الكسور والعظام	٤٣٥٦	١٨٢٥	٢٢٢٠	٢٧٧	٤٧٦	٨٩٠	١٢٦٠	٩٧٧	٩٨	٤٢٤	٣٤٤	١٥١٢	٣٩٢	٣٨٠	١٠٨٢	١٠١٠	٣٧٨	٦٤٩	١٨٥٥٠
المجاري البولية	٢٣٢١	٣٧٩	١٠٧٢	١٧٤	٠	٨٢	١٢٦٢	٢٣٧	١٧٠	٦٩٠	٢٦٨	٢٣٤	٣٢	١٣٣	١٧٧٧	٣٩٥	٧٦٧	١٨٢	١٠١٧٥
الصدر/عدا القلب	٥٦٦	٥٠٨	٧٥٥	٠	٠	٠	٥٤	٠	٤١	١١١	٤	٣	٠	٠	٤٨٦	٠	٧٩	٥٢	٢٦٥٩
العيون	١٨٢٩	١٥٤٦	١٠٤٨	١٢٧	٢١٧	١٠١	٤٩٧	١٠٩٦	١٣٤	٧٦	١٠٤	٤٩٢	١١٥٩	١٨٧	١٦٠٥	١٢٧٣	١٢٤	٢٠٥١	١٣٦٦٦
تجميل/تقويم وجراحة	٢٤١٨	٤٣٠	٣٧٠	٠	١٩٥	٠	١١	٢٠٩	٠	٣١٠	٤	١٧	٠	٧٨	٤٧٦	٠	٢٩	٨٠	٤٦٢٧
جملة عصبية	١٧٦٢	٣٦٢	١٠٢	٧٦	١٥	١٠٤	٢٠٦	٧٤	١٧٣	١٤٣	٧٢	١٩	١٩	١٦	٥١	٤٥٧	٤٠	١٤٨	٣٨٣٩
جراحة الوجه والفكين	٥١٨	٣٥	١٨٥	٧	٠	٠	١٠٣	١٣٧	٣٥	١٤	٣٠	٤	١	١٩	٥٩	٨٩	١٢	١٧٤	١٤٢٢
قسطرة	٦٦٤	١٧٥	١٠١	٠	٠	٠	٠	٠	٠	٠	٠	٣٥٢	٠	٠	٠	٠	٠	٩٦	١٣٨٨
جراحة الصدر والقلب	٤٠٩	٣٧	٢٥	٠	١١٥	٠	٥٥	١٨	٠	٠	٠	٣٠٠	٠	٠	٠	٠	٠	٠	٩٥٩
عمليات الجهاز GIT	١٥٧	٤١	٠	٠	٠	٠	٠	٠	٠	٠	٠	٠	٠	٠	٠	٠	٠	٠	١٩٨
الخصوبة واطفال الاتاييب	٦٧	٠	٠	٠	٠	٠	٠	٠	٠	٠	٠	٠	٠	٠	١٠٦	٠	٠	٠	١٧٣
جراحة الاطفال	٦٤٩	٢٨٥	١٥٩٥	٢٤	١٩٣	٥٠	٠	١٧٢	٠	٥٧	٠	٠	٠	٢٣	١١٧	٤٨٢	٢١٢	٠	٣٨٥٩
اخرى	٠	٠	٠	٠	٠	٠	٠	٠	٠	٠	٠	٠	٠	٠	٠	٠	٢٤٣	٠	٢٤٣
المجموع	٥٣١١٧	٢٠٠٨٠	٣٠٣٢٥	٥٧١١	٦٥٩٧	٩١٨٣	١٣٤٢٢	١٢٧١٦	٦٣٣٥	١١٠٥٢	١١٩٤٣	١٠٦٦٠	٦٠٦٩	٤٧٨٤	١٣١٠٧	١٧٩٢٢	١١٣٧٢	١٦٣١٦	٢٦٠٧١١



جدول (٤-٨) عدد العمليات المتوسطة حسب نوع العملية والمحافظة لعام ٢٠١٠

نوع العملية	بغداد	البصرة	نينوى	ميسان	الديوانية	ديالى	الائبار	بابل	كربلاء	التأميم	واسط	ذي قار	المتنى	صلاح الدين	النجف	اربيل	دهوك	السليمانية	المجموع
جراحة عامة	٢٢٨٨٧	١١٤٤٩	١٢٦٧١	٢٨٦٣	٥٤٢٣	٥٥٥٩	٦٥٥٣	١١١٨٨	٥٢١١	٦٥٩٣	٤٢٧٦	٧٢٠٩	٢٥٠٠	٤٤٥٠	٥٣١٨	١٠٣٤٩	٦٥٧٦	٨٩٨٧	١٤٠٠٦٢
نسائية وتوليد	١٨٧٨٨	٥٧٦٩	١١٢٩٣	٤٧١	٦١١	١٠٠٢	١٧٣١	١٦٠١	٣٢١	١٤٤٠	١٩٨٣	١٠٥٨	٣٠٥	٨٦٢	٢٣٤٨	٢٧٠١	٥٧٣٤	١١١٢	٥٩١٣٠
انف واذن وحنجرة	٤٦٩٦	٢٨٧١	٣٢٧٥	٣٦١	٥٩١	٢٦١٤	٢٧٤٤	١٣٢٠	٧١٢	٨٦٥	٨٨٦	٦٨٤	٢٥٦	٨٧٣	١١١٤	٤٦١٦	١٣٦٤	٣١٧٢	٣٣٠١٤
الكسور والعظام	٦٥٣٢	٢٥١٣	٣٧٠٩	٤١١	٧١٨	١٩٠٨	٢٥٠٦	١٠٥٠	١٦٧٣	٤٥٥	٥٢١	٩٢٩	٤٥٩	٦٢٧	٦٨٩	١١٤٧	١١٢٨	٩٣٢	٢٧٩٠٧
المجاري البولية	٣٩١٣	٦٨٥	١٩٤٥	١٩٧	٠	٢٢٠	١٩٠٢	٥٦٤	٤٧١	٣٩٤	٣٩٧	٥٩٤	٦٩	٤٣٧	٣٥٤	٢٦٥٢	١١٤١	١٤٧	١٦٠٨٢
الصدر/عدا القلب	١٧٤٩	٣٥٦	٦٦٤	٠	٠	٠	١٣	٠	١٠١	٣٢	٦	١٧	٠	٠	٩٨٨	١٥٤	٥٥	٣١	٤١٦٦
العيون	٨٩٥	٣٢٧	١٠٨٥	١٠٧	٢٨٠	٤٧٥	٢٦٤	٦٩	١٤٠	٩١	١٩٥	١٤٤	١٧٢	٢٨٣	٤٢٦	٤٦٠	١٨٢	٤٧٢	٦٠٦٧
تجميل/تقويم وجراحة	٩٠٤	٢٨١	٢٦٨	٠	٢٧٤	٠	١٤	٨٣	٠	٤٠٩	٦	٢٥	٠	٤١	١٦٠	٠	٨٣	٦١	٢٦٠٩
جملة عصبية	٥٧٢	٨٩	٨٥	٦٢	١	٨٣	٩٣	١٣٢	٢٤٩	٥١	٧٧	٧	٢٤	١٠	٢٢	٦٨	٦٦	١٩	١٧١٠
جراحة الوجه والفكين	٣٤٧	٤	١٤١	٢٩	٠	٠	٢١٨	٦٣	١٥	٢	٢٨	١	٩٢	٤٤	٧	١٠١	٢٢	٥٩	١١٧٣
الاورع الدموية مع زرع منظم القلب	٦٧٩١	٠	٠	٠	٢	٠	٢٣	٢٢٢	٢	٠	٤	٤٥٩	٠	٤٣	٠	٠	٠	٠	٧٥٤٦
القسطرة	٤٢٣٦	٨٧٧	١٧٧٣	٠	٠	٠	٠	٠	٠	٠	٠	٧٤١	٠	٠	١٧	٠	٠	٢٣٥٢	٩٩٩٦
جراحة الاطفال	١١٧٣	٣٦٥	٣٥٤٧	١٠٨	٥٠	٣	٠	٣٧٣	٠	٢١٩	٠	٠	٠	١٤٠	١٧	١٤٧٦	٨٤٧	٠	٨٣١٨
عمليات GIT	١	٤	٠	٠	٠	٠	٠	٠	٠	٠	٠	٠	٠	٠	٠	٠	٠	٠	٥
جراحة الصدر والقلب	٥٨٢	٢٠	٨	٠	٠	٠	٧٣	٢١	٠	٠	٠	١٢	٠	٠	٠	٠	٠	٠	٧١٦
الخصوبة واطفال الانابيب	٧٢	٠	٠	٠	٠	٠	٠	٠	٠	٠	٠	٠	٠	٠	٨٢	٠	٠	٠	١٥٤
اخرى	٠	٠	٠	٠	٠	٠	٠	٠	٠	٠	٠	٠	٠	٠	٠	٠	٥١٧	٠	٥١٧
المجموع	٧٤١٣٨	٢٥٦١٠	٤٠٤٦٤	٤٦٠٩	٧٩٥٠	١١٨٦٤	١٦١٣٤	١٦٦٨٦	٨٨٩٥	١٠٥٥١	٨٣٧٩	١١٨٨٠	٣٨٧٧	٧٨١٠	١١٥٤٢	٢٣٧٢٤	١٧٧١٥	١٧٣٤٤	٣١٩١٧٢



جدول (٩-٤) عدد العمليات الصغرى حسب نوع العملية والمحافظة لعام ٢٠١٠

نوع العملية	بغداد	البصرة	نينوى	ميسان	الديوانية	ديالى	الانبار	بابل	كربلاء	التاميم	واسط	ذي قار	المتن	صلاح الدين	النجف	اربيل	دهوك	السليمانية	المجموع
جراحة عامة	٨٣٩٥٥	٣١٢٤٥	١٧٥٦٥	٨٠٥٧	٥٩٥٤	٥٢٠٤	١١١٨٢	٦٤٣٣	٩٣٨٦	١٤٩٠٨	٥٧٩٧	٣٠٥٤١	١٤٢٥٩	٦٩١٦	٣٠٨١١	٢١٢٩	٢٤٧٥	٥٨٣٦	٢٩٢٦٥٣
نسائية وتوليد	١٠٢٠٦	١٠٩٥٦	١٢٥٦٤	٢٥	٦٤٣٣	٢٠٦١	٢١٦٢	١٣٤٢	٢٥٩٦	٤٧٣	٥٣	١٣٧	٨١٤	٣٨٠	٢٤٩١	٢٣٨٨	١١٨١	٢١٨٥	٥٨٤٤٧
انف واذن وحجرة	٤٩٨٤	٩٠٤	١٦٥٧	١٥	٣	٢٠٣	٦٦٢	١٠٣	٩٧٩	٢٨٣	٥٢٠	١٥٩	٥٣	٢٨٠	٢٩	٢٤٢	٦٠	١٩٤	١١٣٣٠
الكسور والعظام	١٤٠٨٥	١٠٥٤٨	٣٦٨٥	١٣٦	١٣٣	٦٨٤	٢٧٦٤	١١١٨	١٠٢٨٥	٦٦	٣٠٨٨	٢٣٧٨٩	٤٥١٨	٩٧٩	٦٣٣٠	١٩٦٤	٤٨٣	٧٤٢	٨٥٣٩٧
المجاري البولية	٢٢٢	٢١٧	٢٠٤	٦	٠	١٨	٢٧٣	١٨	٧٤	١٨	٥١٧	٠	١١	٣٠٩	٢	٢٠٤	١٢٩	٣٣٧	٢٥٥٩
الصدر/عدا القلب	١	٦٢٩	١٦٦	٠	٠	٠	٢٧٩	٠	١٩	٠	٠	٠	٠	٠	٠	٠	٩	٠	١١٠٣
العيون	٢٣٠٥٤	١٠٢٠	٢٦٩١	٧١	٧	١٤٦	٣١٩	٤٤٨	١٦٨	١٤٥	١١٩	١٧٨	٦٢	٤٧٨	٨٨٥	٢١٦	٨٤	٢٦٤٧	٣٢٧٣٨
تجميل/تقويم وجراحة	١٩٠٩	٦١	٨	٠	٠	٠	٨٣	٠	٤	٠	٣٠٦	٠	٠	١٢٢	٠	٠	١٣٨	٧١	٢٧٠٢
جراحة الوجه والفكين	٢١٠	٠	٢٥١	٤	٠	٠	٥	٠	٦	٠	٠	٠	١٧٦٢	٨٠	٠	٥	٣٦٨٣	٨	٦٠١٤
اوعية دموية	١	٠	٠	٠	٠	٠	١	٤٠	٠	٠	٣٠	٠	٠	٥	٠	٠	٠	٠	٧٧
الخصوية واطفال الانابيب	١٨٤٨	٠	٠	٠	٠	٠	٠	٠	٠	٠	٠	٠	٠	٠	١٦٨	٠	٠	٠	٢٠١٦
جراحة الاطفال	٣٥٨٤	٥٠١	٥٥	٣	٠	٠	٠	٠	٠	٤	٠	٠	٠	٤	٦٢	٦٥	٣١١	١١٩	٤٧٠٨
اخرى	٠	٠	٠	٠	٠	٠	٠	٠	٠	٠	٠	٠	٠	٠	٠	٠	٧٧	٠	٧٧
المجموع	١٤٤٠٥٩	٥٦٠٨١	٣٨٨٤٦	٨٣١٧	١٢٥٣٠	٨٣١٦	١٧٧٣٠	٩٥٠٢	٢٣٥١٧	١٥٨٩٧	١٠٤٣٠	٥٤٨٠٤	٢١٤٧٩	٩٥٥٣	٤٠٧٧٨	٧٢١٣	٨٦٣٠	١٢١٣٩	٤٩٩٨٢١



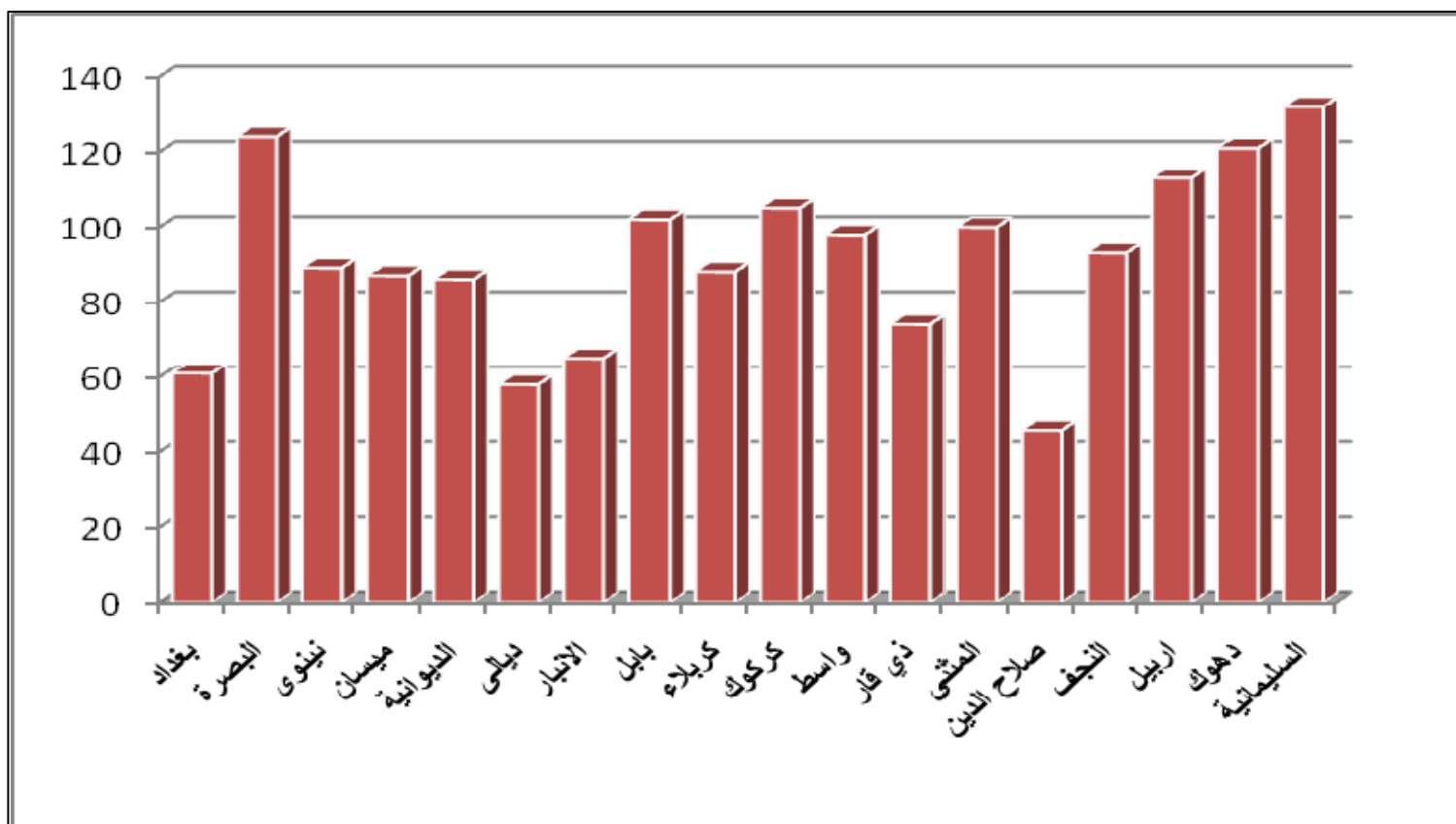
جدول (٤-١٠) عدد المرضى الراقدين وعدد الوفيات من المرضى الراقدين والزيارات للمراجعين في المستشفيات الحكومية والمعدل لكل ١٠٠٠ من السكان حسب المحافظة لعام ٢٠١٠

معدل زيارة الفرد	المرضى المراجعون		المرضى الراقدون				المحافظة
	معدل الزيارة لكل ١٠٠٠	العدد	معدل الوفيات لكل ١٠٠٠ مريض راقد	عدد الوفيات من المرضى الراقدين	معدل الرقود لكل ١٠٠٠	العدد	
٠.٧	٦٨٣	٥٢٢٤١٥٥	٢٩.٠	١٣٤٧٠	٦١	٤٦٤٤١٣	بغداد
١.١	١٠٧٥	٢١٨٤٦٣٠	٢٠.٣	٥١٢٧	١٢٤	٢٥٢٥١٦	البصرة
٠.٧	٧٤٣	٢٢٩٦٦٩٠	١٥.٤	٤٢٣٠	٨٩	٢٧٣٩٧٩	نينوى
٠.٨	٨٣٠	٧٣٨٢٥٠	١٥.٠	١١٦٥	٨٧	٧٧٤٤٤	ميسان
٠.٩	٩٢٩	٩٩٩٠٤٥	١٧.٠	١٥٧٢	٨٦	٩٢٦٩٥	الديوانية
٠.٤	٤٠٤	٦٩٢٣٦٦	١٠.٤	١٠٤٧	٥٨	١٠٠٣٢٩	ديالى
٠.٧	٦٩٨	١١٥٩٤٨٣	١٢.١	١٢٩٨	٦٥	١٠٧٤٢٠	الأنبار
٠.٨	٧٧٢	١٤٠٨١١٢	١٤.١	٢٦٢٥	١٠٢	١٨٦٦٥٨	بابل
٠.٨	٨٢٨	٨٢٨٢٩٦	٢٠.٤	١٨٠١	٨٨	٨٨٣٢٢	كربلاء
٠.٥	٥١١	٤٨٦٣٢٤	١٨.٢	١٨١٧	١٠٥	٩٩٨٤٩	كركوك
٠.٩	٨٩٨	١٠٤٧٥٤٩	١٢.٤	١٤١٤	٩٨	١١٣٧٣٩	واسط
٠.٧	٧١٢	١٢٦١٩٨٠	١٨.٠	٢٣٤٦	٧٤	١٣٠٦٤١	ذي قار
١.٣	١٢٧٨	٨٧٠٠٠٨	١٤.٠	٩٥١	١٠٠	٦٧٩٩٦	المتن
٠.٩	٩٢٨	١٣٠١٢٠٢	٢١.٣	١٣٨٩	٤٦	٦٥١٧٠	صلاح الدين
١.٠	١٠١٤	١٢١٠٥١٨	٢٢.٨	٢٥٤٠	٩٣	١١١٣٥١	النجف
٠.٦	٦٤٣	١٠٩٧٣١٤	NA	NA	١١٣	١٩٢٩٤٧	اربيل
٠.٦	٦٢٤	٦٥١٦٧١	NA	NA	١٢١	١٢٥٨٨٣	دهوك
٠.٥	٥٤٨	١١٤٣٤٨٤	NA	NA	١٣٢	٢٧٥٤١٤	السليمانية
٠.٧	٧٤٧	٢٤٦٠١٠٧٧	١٩.٢	٤٢٧٩٢	٨٦	٢٨٢٦٧٦٦	المجموع والمعدل

NA المعلومة غير متوفرة



معدل الرقود لكل ١٠٠٠ نسمة من السكان حسب المحافظة لعام ٢٠١٠





جدول (٤-١٠ - أ) عدد زيارات* المرضى المراجعين للمستشفيات الحكومية (للعيادات الاستشارية والخارجية) والمعدل لكل ١٠٠٠ نسمة حسب المحافظة لعام ٢٠١٠

المحافظة	زيارات المرضى المراجعين لعام ٢٠٠٩			زيارات المرضى المراجعين لعام ٢٠١٠		
	العدد	معدل الزيارة لكل ١٠٠٠	معدل زيارة الفرد	العدد	معدل الزيارة لكل ١٠٠٠	معدل زيارة الفرد
بغداد	٤٧٧٣٤١٢	٦٥٠	٠.٧	٤١٤٨٥٦١	٥٤٢	٠.٥
البصرة	٧١٧.٣٦	٢٧٥	٠.٣	١.٥١٣١٣	٥١٧	٠.٥
نينوى	١٧٣٦٢٧٧	٥٧٠	٠.٦	١٨٢٨٧١٨	٥٩٢	٠.٦
ميسان	٦٢٧٤٢٤	٦٠٩	٠.٦	٥٦١٦١٢	٦٣١	٠.٦
الديوانية	٤١٣٧٢٢	٣٦٨	٠.٤	٤٨٩٧٦٣	٤٥٦	٠.٥
ديالى	٤٦٣٥٠٦	٣٤١	٠.٣	٤٣٠٠٧٩	٢٥١	٠.٣
الانبار	٥٦١٣٤٦	٣٨٠	٠.٤	٩٤٣٦٢٦	٥٦٨	٠.٦
بابل	١.١٦٩٥٢	٥٩٣	٠.٦	١.٠٥٤٥١	٥٥١	٠.٦
كربلاء	٤٥٣٥٦٤	٤٥٦	٠.٥	٥٨١٣١٠	٥٨١	٠.٦
كركوك	٣.١٨٩٠	٢٤٧	٠.٢	٢٦٥.٩٣	٢٧٩	٠.٣
واسط	٧٠٣.٨٢	٦٠٨	٠.٦	٦.٥٣٦٨	٥١٩	٠.٥
ذي قار	٧٥٠.٣٢٧	٤٠٨	٠.٤	٧٩٦٩١٤	٤٥٠	٠.٤
المتن	٥٦٣٦٤٦	٧٩٣	٠.٨	٤٩٧٢.٧	٧٣٠	٠.٧
صلاح الدين	٩٤٣.١٣	٧٥٢	٠.٨	٩٧١٣٧.٠	٦٩٣	٠.٧
النجف	٧٨٧.٥٥٦	٦٤٨	٠.٦	٩٢٢.٥٩٥	٧٧٣	٠.٨
اربيل	١.٠٦٧.٧	٦٥٥	٠.١	١.٠٢٥.١٣	٥٨٧	٠.٦
دهوك	٩٢.٤١٣	٩٣٤	٠.١	٥٢٧.٩٠٠	٥٠٦	٠.٥
السليمانية	١.٧٦.٥٨١	٦٣٢	٠.١	١.٠٢٦.٥٤٤	٤٩٢	٠.٥
المجموع	١٧٨١٦.٤٥٤	٥٥١	٠.٥	١٧٧٥.٧٣٨	٥٣٩	٠.٥

المقصود بعدد الزيارات هو عدد المراجعات



جدول (٤-١١) عدد زيارات المرضى المراجعين الى المستشفيات حسب نوع العيادة والمحافظة والجنس لعام ٢٠١٠

المحافظة	العيادات الاستشارية			العيادات الخارجية			الطوارئ		
	مجموع	اناث	ذكور	مجموع	اناث	ذكور	مجموع	اناث	اسرة الطوارئ
بغداد	١٧٣٠٢٩٢	١٩٢٩١٥٧	٣٦٥٩٤٤٩	٢٣٤٢٨٢	٢٥٤٨٣٠	٤٨٩١١٢	١٠٧٥٥٩٤	٥٠٦٠٤٠	٦٣٧
البصرة	٣٤١٥٦٦	٣٩٧٧٩٣	٧٣٩٣٥٩	١٦٠٩٦٢	١٥٠٩٩٢	٣١١٩٥٤	١١٣٣٣١٧	٥٢٤٥٩٥	٣٨١
نينوى	٨٠٥٠٥٦	١٠٢٣٦٦٢	١٨٢٨٧١٨	.	.	.	٤٦٧٩٧٢	٢٤٢٩٧٤	٣٦٤
ميسان	٢٠٧٦٤١	٢١١٥٠٤	٤١٩١٤٥	٧٠٤٢٦	٧٢٠٤١	١٤٢٤٦٧	١٧٦٦٣٨	٨٤٨١٢	١٨٢
الديوانية	١١٤٦٥٣	١٣١٠٤٩	٢٤٥٧٠٢	١١٧٢٤٤	١٢٦٨١٧	٢٤٤٠٦١	٥٠٩٢٨٢	٢٣٦٨٨٦	١٦٦
ديالى	١٥٦٩٣٦	١٧٢٥٥١	٣٢٩٤٨٧	٥١٣٢٥	٤٩٢٦٧	١٠٠٥٩٢	٢٦٢٢٨٧	١٢٥٦٩١	١٦٣
الاتباب	٤٢١١٧٢	٤٠٦٩٧٥	٨٢٨١٤٧	٦٠٧٣٨	٥٤٧٤١	١١٥٤٧٩	٢١٥٨٥٧	١٠٢٧٣١	١٠٤
بابل	٢٨٠٢٦٨	٣٠٤٣٩٧	٥٨٤٦٦٥	٢٢٢٧٨٢	١٩٨٠٠٤	٤٢٠٧٨٦	٤٠٢٦٦١	١٩٢٥٣٣	٢٦٤
كربلاء	١٦٧٥٨١	٢٠٧٠٢٩	٣٧٤٦١٠	٩٩٤٢١	١٠٧٢٧٩	٢٠٦٧٠٠	٢٤٦٩٨٦	١١٧٣٢٥	١٤٢
كركوك	١١٠٦٦٧	١١٦٦٨٤	٢٢٧٣٥١	٢٠٦٣٢	١٧١١٠	٣٧٧٤٢	٢٢١٢٣١	١٠٤٥٤٥	١١٦
واسط	٢٧١٢١٦	٣٣٤١٥٢	٦٠٥٣٦٨	.	.	.	٤٤٢١٨١	٢١٧٤٠٢	١١٢
ذي قار	٣٦٢٧٣٤	٣٨٢٥٤٨	٧٤٥٢٨٢	٢٦٠٧٩	٢٥٥٥٣	٥١٦٣٢	٤٦٥٠٦٦	٢١٨١٦٢	٢٣٨
المتنى	١٨٧٣٨٨	٢٠٨٥٧١	٣٩٥٩٥٩	٥٤٠٦٦	٤٧١٨٢	١٠١٢٤٨	٣٧٢٨٠١	١٧٨٩٣٩	٩٦
صلاح الدين	٤٥٧٩٥٠	٥١٣٤٢٠	٩٧١٣٧٠	.	.	.	٣٢٩٨٣٢	١٦٤٢٨٨	١٤٢
النجف	٢٧٦٦٧١	٣٠٧٢٥٤	٥٨٣٩٢٥	١٦١٢٧٣	١٧٧٣٩٧	٣٣٨٦٧٠	٢٨٧٩٢٣	١٣٧١٣٧	٢٦٢
اربيل	٤٤٦١٢٨	٥٥٦٣٨٥	١٠٠٢٥١٣	٤٠٠٦٩	٥٤٧٣٢	٩٤٨٠١	NA	NA	NA
دهوك	NA	NA	٥٢٧٩٠٠	NA	NA	NA	١٢٣٧٧١	٥٧٩٩٠	١٥١
السليمانية	NA	NA	١٠٢٦٥٤٤	NA	NA	NA	١١٦٩٤٠	٥٤١٧٩	NA
المجموع	٦٣٣٧٩١٩	٧٢٠٣١٣١	١٥٠٩٥٤٩٤	١٣١٩٢٩٩	١٣٣٥٩٤٥	٢٦٥٥٢٤٤	٦٨٥٠٣٣٩	٣٢٦٦٢٢٩	٣٥٢٠

NA المعلومات غير متوفرة

السليمانية المعلومات المدرجة في حقل الاستشارية تشمل عدد زيارات مراجعي العيادات الاستشارية والخارجية



جدول (٤-١١-أ) عدد زيارات المرضى المراجعين الى العيادات الاستشارية والمعدل لكل ١٠٠٠ من السكان حسب المحافظة والجنس لعام ٢٠١٠

معدل الزيارة لكل ١٠٠٠ نسمة	العيادات الاستشارية لعام ٢٠١٠			معدل الزيارة لكل ١٠٠٠ نسمة	العيادات الاستشارية لعام ٢٠٠٩			المحافظة
	مجموع	اناث	ذكور		مجموع	اناث	ذكور	
٤٧٩	٣٦٥٩٤٤٩	١٩٢٩١٥٧	١٧٣٠٢٩٢	٥٨٣	٤٢٨١١٠١	٢٢٢٠٢٦٢	٢٠٦٠٨٣٩	بغداد
٣٦٤	٧٣٩٣٥٩	٣٩٧٧٩٣	٣٤١٥٦٦	٢٢٢	٥٧٩٧٤١	٣١٧١٩٧	٢٦٢٥٤٤	البصرة
٥٩٢	١٨٢٨٧١٨	١٠٢٣٦٦٢	٨٠٥٠٥٦	٥٧٠	١٧٣٦٢٧٧	٩٨٨٣٣١	٧٤٧٩٤٦	نينوى
٤٧١	٤١٩١٤٥	٢١١٥٠٤	٢٠٧٦٤١	٤٨٣	٤٩٧٩٠١	٢٥٠١١٥	٢٤٧٧٨٦	ميسان
٢٢٩	٢٤٥٧٠٢	١٣١٠٤٩	١١٤٦٥٣	٢٠٥	٢٣٠٥٢٧	١١٩٩١٢	١١٠٦١٥	الديوانية
١٩٢	٣٢٩٤٨٧	١٧٢٥٥١	١٥٦٩٣٦	٢٨٠	٣٨٠٩٧٢	١٩٩٨٠٤	١٨١١٦٨	ديالى
٤٩٩	٨٢٨١٤٧	٤٠٦٩٧٥	٤٢١١٧٢	٢٤٨	٣٦٦٧٤٦	١٨١١٣٣	١٨٥٦١٣	الأنبار
٣٢٠	٥٨٤٦٦٥	٣٠٤٣٩٧	٢٨٠٢٦٨	٣٥٥	٦٠٨٣٢٥	٣١٠٦٨٧	٢٩٧٦٣٨	بابل
٣٧٤	٣٧٤٦١٠	٢٠٧٠٢٩	١٦٧٥٨١	٢٧٠	٢٦٧٩٢٧	١٤٤٩٨٧	١٢٢٩٤٠	كربلاء
٢٣٩	٢٢٧٣٥١	١١٦٦٨٤	١١٠٦٦٧	٢١٤	٢٦١٨٤٥	١٣٤٢٠٣	١٢٧٦٤٢	كركوك
٥١٩	٦٠٥٣٦٨	٣٣٤١٥٢	٢٧١٢١٦	٦٠٨	٧٠٣٠٨٢	٤١١٢٨٤	٢٩١٧٩٨	واسط
٤٢١	٧٤٥٢٨٢	٣٨٢٥٤٨	٣٦٢٧٣٤	٣٨٣	٧٠٥٠٥٩	٣٦٢٥٥٠	٣٤٢٥٠٩	ذي قار
٥٨٢	٣٩٥٩٥٩	٢٠٨٥٧١	١٨٧٣٨٨	٦٤١	٤٥٥٢٩٤	٢٣٦٧٤٠	٢١٨٥٥٤	المثنى
٦٩٣	٩٧١٣٧٠	٥١٣٤٢٠	٤٥٧٩٥٠	٧٥٢	٩٤٣٠١٣	٤٩٥٦٤٥	٤٤٧٣٦٨	صلاح الدين
٤٨٩	٥٨٣٩٢٥	٣٠٧٢٥٤	٢٧٦٦٧١	٤٠٠	٤٨٦٧٧٥	٢٥٤٠٨٣	٢٣٢٦٩٢	النجف
٥٨٧	١٠٠٢٥١٣	٥٥٦٣٨٥	٤٤٦١٢٨	٦٢١	٩٥٤٦١١	٤٧٦٠٢١	٤٧٨٥٩٠	اربيل
٥٠٦	٥٢٧٩٠٠	NA	NA	٨٨٩	٨٧٦٣٢٢	٤٣٠٨٧٩	٤٤٥٤٤٣	دهوك
٤٩٢	١٠٢٦٥٤٤	NA	NA	٥٧٩	٩٨٦٥٧٢	٤٨٨٤٧٧	٤٩٨٠٩٥	السليمانية
٤٥٨	١٥٠٩٥٤٩٤	٧٢٠٣١٣١	٦٣٣٧٩١٩	٤٧٤	١٥٣٢٢٠٩٠	٨٠٢٢٣١٠	٧٢٩٩٧٨٠	المجموع

NA المعلومات غير متوفرة

السليمانية المعلومات المدرجة في حقل الاستشارية تشمل عدد زيارات مراجعي العيادات الاستشارية والخارجية



جدول (٤-١٢) عدد زيارات المرضى المراجعين للمؤسسات الصحية الحكومية والمعدل لكل ١٠٠٠ من السكان حسب المحافظة لعام ٢٠١٠

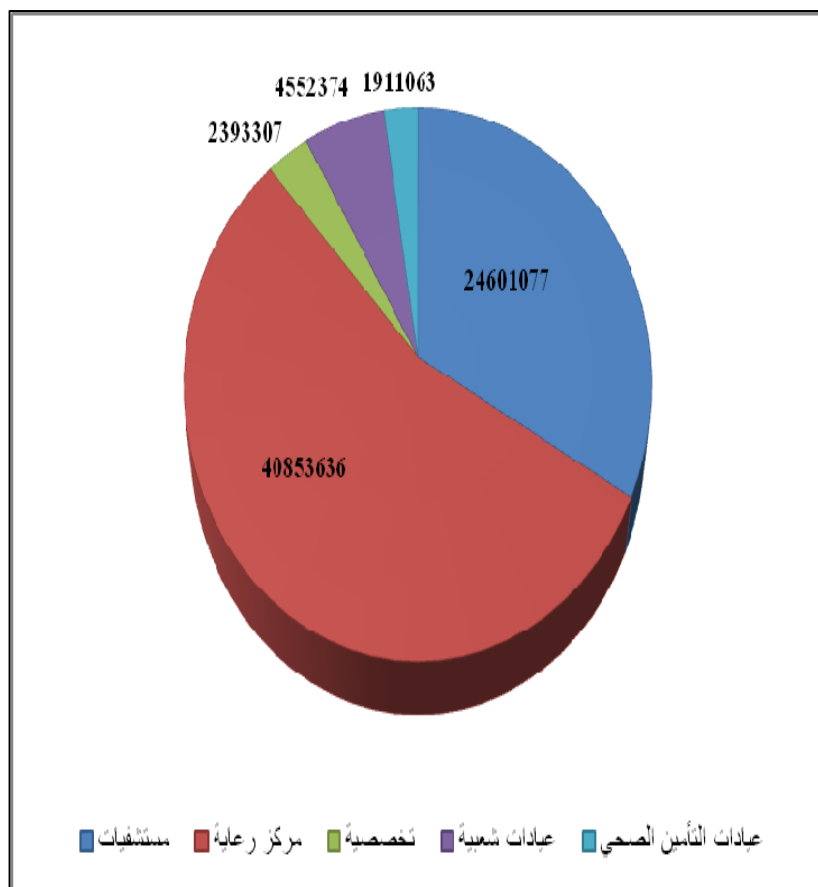
المحافظة	مستشفيات	مراكز رعاية صحية وتخصصية عيادات شعبية وتأمين صحي	المجموع	معدل الزيارة لكل ١٠٠٠	معدل زيارة الفرد
بغداد	٥٢٢٤١٥٥	١٠١٢٦٣٧٧	١٥٣٥٠٥٣٢	٢٠٠٧	٢.٠
البصرة	٢١٨٤٦٣٠	٣٦٣٠٩٤١	٥٨١٥٥٧١	٢٨٦١	٢.٩
نينوى	٢٢٩٦٦٩٠	٤٤٥٤٨٤٢	٦٧٥١٥٣٢	٢١٨٥	٢.٢
ميسان	٧٣٨٢٥٠	١٦٣٨٠٦٠	٢٣٧٦٣١٠	٢٦٧٢	٢.٧
الديوانية	٩٩٩٠٤٥	١٩٨٣١٣٠	٢٩٨٢١٧٥	٢٧٧٤	٢.٨
ديالى	٦٩٢٣٦٦	١٨٢١٠٩٧	٢٥١٣٤٦٣	١٤٦٥	١.٥
الانبار	١١٥٩٤٨٣	١٥٠٩٨٧٧	٢٦٦٩٣٦٠	١٦٠٨	١.٦
بابل	١٤٠٨١١٢	٢٩٥٦٣٢٢	٤٣٦٤٤٣٤	٢٣٩٢	٢.٤
كربلاء	٨٢٨٢٩٦	٢٢٤٣٤٣٨	٣٠٧١٧٣٤	٣٠٧٠	٣.١
كركوك	٤٨٦٣٢٤	١٧١٧٠٤٥	٢٢٠٣٣٦٩	٢٣١٦	٢.٣
واسط	١٠٤٧٥٤٩	١٦٤٣١٠٧	٢٦٩٠٦٥٦	٢٣٠٧	٢.٣
ذي قار	١٢٦١٩٨٠	٣٣٤٤٦٥٠	٤٦٠٦٦٣٠	٢٥٩٩	٢.٦
المتن	٨٧٠٠٠٨	١٣٠٣٠٠١	٢١٧٣٠٠٩	٣١٩٢	٣.٢
صلاح الدين	١٣٠١٢٠٢	١٦٢٨٣٢٢	٢٩٢٩٥٢٤	٢٠٨٩	٢.١
النجف	١٢١٠٥١٨	٢١٨٥٥٨٥	٣٣٩٦١٠٣	٢٨٤٥	٢.٨
اربيل	١٠٩٧٣١٤	٢٢٧٨٥٧٠	٣٣٧٥٨٨٤	١٩٧٧	٢.٠
دهوك	٦٥١٦٧١	٢٣٠٤٤٢٩	٢٩٥٦١٠٠	٢٨٣٢	٢.٨
السليمانية	١١٤٣٤٨٤	٢٩٤١٥٨٧	٤٠٨٥٠٧١	١٩٥٦	٢.٠
المجموع والمعدل	٢٤٦٠١٠٧٧	٤٩٧١٠٣٨٠	٧٤٣١١٤٥٧	٢٢٥٦	٢.٣

عدد المرضى المراجعين

= عدد الزيارات للفرد
عدد السكان



جدول (٤-١٣) عدد الزيارات للمرضى المراجعين حسب نوع العيادة والمحافظة لعام ٢٠١٠



المحافظة	مستشفيات	مركز رعاية	تخصصية	عيادات شعبية	عيادات التأمين الصحي	مجموع
بغداد	٥٢٢٤١٥٥	٧٩٦٥٩١٦	٧٩٨.٥٠	١٣١٤٦٢٩	٤٧٧٨٢	١٥٣٥٠.٥٣٢
البصرة	٢١٨٤٦٣٠	٢٨٩٨٣٠٨	٦٧٣٥٨	٤٠٥١٤٨	٢٦.١٢٧	٥٨١٥٥٧١
نينوى	٢٢٩٦٦٩٠	٣٨٢٩٧٩٨	١٦٥٦٩٧	٢٣٣٦٣٢	٢٢٥٧١٥	٦٧٥١٥٣٢
ميسان	٧٣٨٢٥٠	١٢٢١٣٨٩	٤٦٤٠.٦	١٤٢١٩٨	٢٢٨.٦٧	٢٣٧٦٣١٠
الديوانية	٩٩٩.٤٥	١٦٢٨٩٠.١	١.٥٨١٨	١٣٦٦٩١	١١١٧٢٠	٢٩٨٢١٧٥
ديالى	٦٩٢٣٦٦	١٥٩٣٨٤٦	٥٧٤٨٨	٨٩٥٤١	٨.٢٢٢	٢٥١٣٤٦٣
الأنبار	١١٥٩٤٨٣	١٣٢٣٨٩٣	١.٣٩٣	٩٧٤٦٧	٧٨١٢٤	٢٦٦٩٣٦٠
بابل	١٤٠٨١١٢	٢٤٥٦٥٩٥	١٤٢٣١٢	٢٨٩٤٠.٩	٦٨٠.٦	٤٣٦٤٤٣٤
كربلاء	٨٢٨٢٩٦	١٧٤٩٩٧٥	٣٦.٩٢	٣٧٧.٢٥	٨.٣٤٦	٣٠٧١٧٣٤
كركوك	٤٨٦٣٢٤	١٤٢٤٦٦١	٤٢٠.٦	١٩٧٤٧٨	٥٢٩.٠	٢٢.٣٣٦٩
واسط	١٠٤٧٥٤٩	١٣.٦٢١٠	٢٨١٥١	١٢٣٧٦٢	١٨٤٩٨٤	٢٦٩.٦٥٦
ذي قار	١٢٦١٩٨٠	٢٨٢٨٨٥١	٧٨٢١٥	٢٠٤٤٤١	٢٣٣١٤٣	٤٦.٦٦٣٠
المنثى	٨٧٠.٠٨	١٠.٣٨١٨٤	١٦٩٧٢	١١٣٤٧٦	١٣٤٣٦٩	٢١٧٣.٠٩
صلاح الدين	١٣٠.١٢٠.٢	١٤٩٠.١٠.٢	١٢٠.٢٢	٦٣٥٠.٨	٦٢٦٩.٠	٢٩٢٩٥٢٤
النجف	١٢١.٥١٨	١٨٧٨٩١٦	٨٤٦٢٢	١٦٢.١٦	٦.٠٣١	٣٣٩٦١.٣
اربيل	١٠٩٧٣١٤	٢٠.٤٦٦٧١	٢٠.٦٤٣	٣١٢٥٦	NA	٣٣٧٥٨٨٤
دهوك	٦٥١٦٧١	١٩١٧٢٦٣	١٥٤٢٧١	٢٣٠.٥٨	٢٨٣٧	٢٩٥٦١.٠
السليمانية	١١٤٣٤٨٤	٢٢٥٤١٥٧	٣٤٦٧٩١	٣٤٠.٦٣٩	.	٤٠٨٥٠.٧١
المجموع	٢٤٦٠.١٠.٧٧	٤٠.٨٥٣٦٣٦	٢٣٩٣٣.٧	٤٥٥٢٣٧٤	١٩١١٠.٦٣	٧٤٣١١٤٥٧

NA المعلومات غير متوفرة



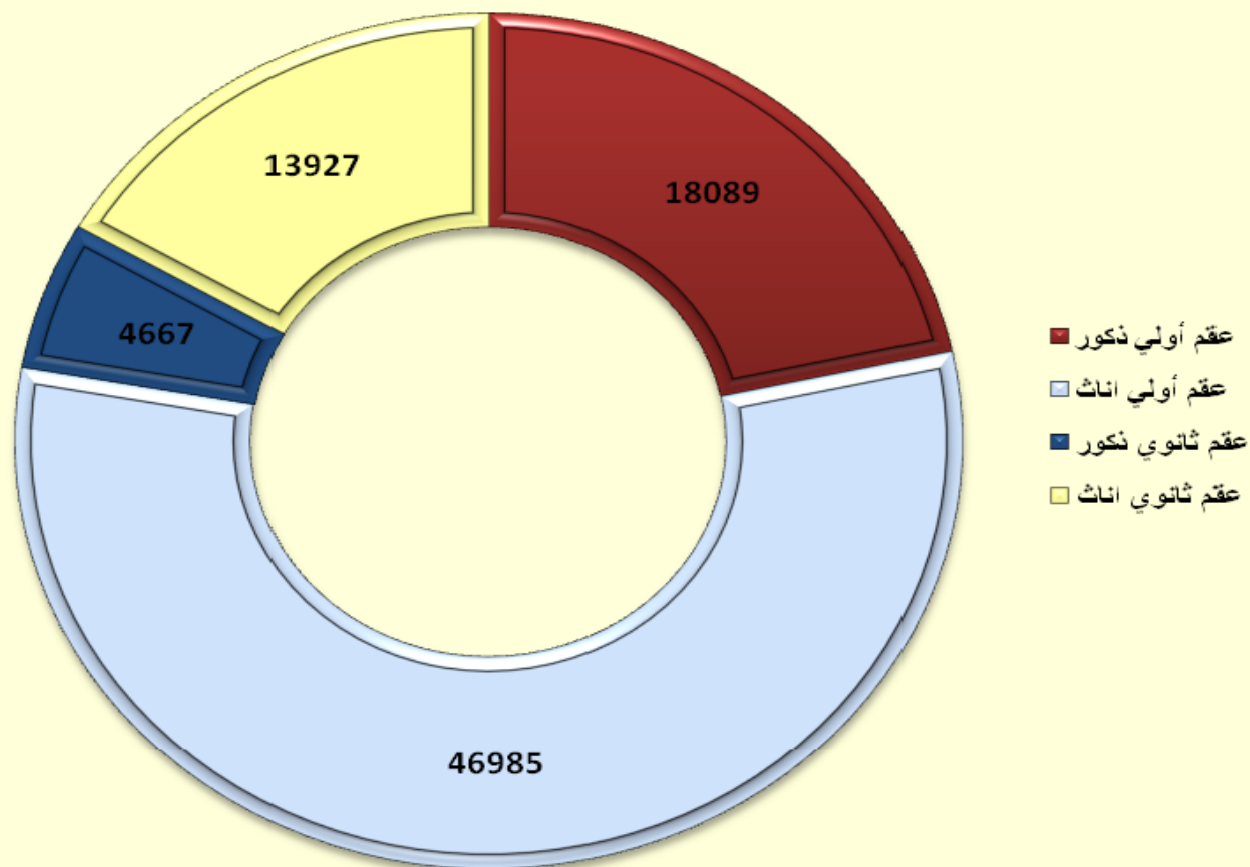
جدول (٤-١٤) عدد الزيارات لمراجعي عيادات العقم حسب نوع العقم والجنس والمحافظة لعام ٢٠١٠

المحافظة	عقم أولي			عقم ثانوي			المجموع الكلي		
	مجموع	اناث	ذكور	مجموع	اناث	ذكور	مجموع	اناث	ذكور
بغداد	٢٥٢٧٧	١٦٨٠٤	٨٤٧٣	٩٤٤٠	٦٩٠٣	٢٥٣٧	٣٤٧١٧	٢٣٧٠٧	١١٠١٠
البصرة	٥٨٣٢	٤٦٤٤	١١٨٨	٧٤٨	٦٨٦	٦٢	٦٥٨٠	٥٣٣٠	١٢٥٠
نينوى	٥٤٣٦	٤٣١٧	١١١٩	٢١١٥	١٤١٨	٦٩٧	٧٥٥١	٥٧٣٥	١٨١٦
ميسان	١٧١٦	١٣٩٢	٣٢٤	٦١٥	٥٤٥	٧٠	٢٣٣١	١٩٣٧	٣٩٤
الديوانية	٧٨٣	٤٠١	٣٨٢	٤٤٣	٢٨٦	١٥٧	١٢٢٦	٦٨٧	٥٣٩
ديالى	٢٥١٣	١٤٢٣	١٠٩٠	٨٠٥	٣٦٤	٤٤١	٣٣١٨	١٧٨٧	١٥٣١
الانبار	٧٢٥	٤٨٥	٢٤٠	٤٦٦	٣٢٠	١٤٦	١١٩١	٨٠٥	٣٨٦
بابل	٦١٢	٣٧٢	٢٤٠	٢٨٥	٢٣٦	٤٩	٨٩٧	٦٠٨	٢٨٩
كربلاء	٩٦٦	٩٣٥	٣١	٥٧١	٥٦٨	٣	١٥٣٧	١٥٠٣	٣٤
كركوك	٤٩٩	٤٣٥	٦٤	٣٧	٣٧	٠	٥٣٦	٤٧٢	٦٤
واسط	٦٣١	٤٧٦	١٥٥	٤٧	٤٠	٧	٦٧٨	٥١٦	١٦٢
ذي قار	٠	٠	٠	٠	٠	٠	٠	٠	٠
المتن	٥٥٨	٣٦٢	١٩٦	١٢٥	٨٧	٣٨	٦٨٣	٤٤٩	٢٣٤
صلاح الدين	٢٢٤٦	١٦٢٩	٦١٧	١٢٩٤	٩٤٣	٣٥١	٣٥٤٠	٢٥٧٢	٩٦٨
النجف	١٤٣٠٥	١٠٤٠٤	٣٩٠١	١٢٣٠	١١٩٦	٣٤	١٥٥٣٥	١١٦٠٠	٣٩٣٥
اربيل	٢٤٨٤	٢٤٨٤	NA	NA	NA	NA	٢٤٨٤	٢٤٨٤	NA
دهوك	٣٧٢	٣٧٢	٠	٢٤٠	٢٤٠	٠	٦١٢	٦١٢	٠
السليمانية	١١٩	٥٠	٦٩	١٣٣	٥٨	٧٥	٢٥٢	١٠٨	١٤٤
المجموع	٦٥٠٧٤	٤٦٩٨٥	١٨٠٨٩	١٨٥٩٤	١٣٩٢٧	٤٦٦٧	٨٣٦٦٨	٦٠٩١٢	٢٢٧٥٦

NA المعلومات غير متوفرة



عدد الزيارات لمراجعي العقم حسب نوع العقم والجنس في العراق لعام ٢٠١٠





جدول (٤-١٥) عدد الزيارات للمرضى المراجعين لشعب الطوارئ حسب المحافظة والفئات العمرية لعام ٢٠١٠

المحافظة	أقل من سنة		١ - أقل من ٥ سنة		٥ - ١٤		١٥ - ٤٤		٤٥ - ٦٤		٦٥ فأكثر		المجموع		المجموع الكلي
	ذكور	إناث	ذكور	إناث	ذكور	إناث	ذكور	إناث	ذكور	إناث	ذكور	إناث	ذكور	إناث	
بغداد	٣٥٥٨٦	٣٤٢١٠	٥٧٥٢١	٥١٨٦٣	٧٠٥٢٩	٦٠٦٢٤	١٧٣٠٠٥	١٥١٠٢٤	١٣٩٧٥٨	١٢٧١٨٤	٩٣١٥٥	٨١١٣٥	٥٦٩٥٥٤	٥٠٦٠٤٠	١٠٧٥٥٩٤
البصرة	١٧٧٩٩	١٤٠٤٤	٣٨٩٤٥	٣٣٠٠٠	٥٧٥١٧	٥٨٣١٦	٢٥٠١٣٧	٢١٢٢٧٢	١٥٦٨٢٥	١٣٥٧٢٥	٨٧٤٩٩	٧١٢٣٨	٦٠٨٧٢٢	٥٢٤٥٩٥	١١٣٣٣١٧
نينوى	٢٣٧٢٦	٢١٣٩٢	٣١٠٨٤	٢٧١٤٥	٢٩٨٢٩	٢٧٧٩٩	٦٦٩٩٥	١٠٠٧٣٢	٤٣٨٢٣	٤٠٣٩٠	٢٩٥٤١	٢٥٥١٦	٢٢٤٩٩٨	٢٤٢٩٧٤	٤٦٧٩٧٢
ميسان	٥٢١٠	٥١٦٧	٩٦١٧	٨٨٩١	١٣١٨٨	١٢٩٣٣	٢٧٧٦٠	٢٦٠٦٩	٢١٨١٣	١٩٢٨٠	١٤٢٣٨	١٢٤٧٢	٩١٨٢٦	٨٤٨١٢	١٧٦٦٣٨
الديوانية	١٠٣٣٢	١٠٨٦٣	٢٣٥١٤	٢١٨٠٩	٣٥٣٦٧	٣٠٩١٩	٨٧٠٦٧	٨٠٧١٥	٧٢٨٧٨	٥٨١٨٤	٤٣٢٣٨	٣٤٣٩٦	٢٧٢٣٩٦	٢٣٦٨٨٦	٥٠٩٢٨٢
ديالى	٨٥٩٢	٧٩٠٠	١٣٢٣٨	١٥٨٧١	١٨٦٢٧	١٧٦٢٦	٣٧٨٤١	٣٦٤٦٢	٣٣٩٤٨	٢٩٦٣٩	٢٤٣٥٠	١٨١٩٣	١٣٦٥٩٦	١٢٥٦٩١	٢٦٢٢٨٧
الانبار	٥٧٦٦	٧١٢٢	١٢٤٥٧	١١٥٨٢	١٦٣٨٤	١٣٧٦٩	٢٦٨٢٥	٢٤١٦٧	٢٨٧٠١	٢٦٠٣١	٢٢٩٩٣	٢٠٠٦٠	١١٣١٢٦	١٠٢٧٣١	٢١٥٨٥٧
بابل	١٣١٥٥	١٤٠٤٧	٢٣٧٣٩	٢١٧٣٠	٢٥٥٢٧	٢١٦٦٩	٦٥٠٣٣	٦٤٤٦٧	٥٠٥٨٢	٤٢٨٤٥	٣٢٠٩٢	٢٧٧٧٥	٢١٠١٢٨	١٩٢٥٣٣	٤٠٢٦٦١
كربلاء	٣٠٢٣٤	٩٣١٢	١٣٤٠٣	١٣٢٩٤	١٨٦٢٠	١٧٤٢٩	٢٦٩٩٢	٣٩٠٦٩	٢٤٩٣٧	٢٣٨٦٩	١٥٤٧٥	١٤٣٥٢	١٢٩٦٦١	١١٧٣٢٥	٢٤٦٩٨٦
كركوك	٤٢٦٥	٣٩٢٦	٧٦٧١	٥٨٩٤	١١٢٦٥	١٠٤١٥	٣٩٠٨٠	٣٥١٨٠	٣٣١٨٣	٢٩٢٧٥	٢١٢٢٢	١٩٨٥٥	١١٦٦٨٦	١٠٤٥٤٥	٢٢١٢٣١
واسط	٩٥٦٩	٩٩٠٢	٢٢٦٤٥	٢١٨٩٤	٢٧٥٣٣	٢٤٥٣٤	٦٩٠٢٥	٧١٦٩٨	٥٦٦٣٠	٥١٨٦٢	٣٩٣٧٧	٣٧٥١٢	٢٢٤٧٧٩	٢١٧٤٠٢	٤٤٢١٨١
ذي قار	١٤٣٨٩	١٣٨٧٧	٢٤١٩٢	٢٣٦٨٥	٣٩٥٣٢	٣٣٥٦٩	٧٠٣٦٢	٦٩٩٩٩	٥٨٣٤٥	٥٠٣٩٥	٤٠٠٨٤	٢٦٦٣٧	٢٤٦٩٠٤	٢١٨١٦٢	٤٦٥٠٦٦
المتنى	١٥٩٢٩	١٧١٨٤	٢١١٢٩	١٨٩٥٥	٢٠٧٥٧	١٦٩٧٠	٦٨١٢٢	٧٢٢٤٧	٤٧٦٣٣	٣٤٩٨٦	٢٠٢٩٢	١٨٥٩٧	١٩٣٨٦٢	١٧٨٩٣٩	٣٧٢٨٠١
صلاح الدين	٧٩٧٥	٨٤٩٩	١٤٩٩٢	١٤٥٧٣	١٨٣٧٤	٢٢٨٧٩	٦٤٧١٨	٦٤٩٥٨	٣٥٦٤٤	٣٢٠٨٦	٢٣٨٤١	٢١٢٩٣	١٦٥٥٤٤	١٦٤٢٨٨	٣٢٩٨٣٢
التنجف	٥٨٣٤	٥٩٩٦	١٢٩٣٨	١١٤٤٧	١٧٨٦٦	١٦٥٠٥	٥٤١٨٩	٥١٥٩٧	٣٧٠٢٠	٣٢٠٨٦	٢٢٩٣٩	١٩٥٠٦	١٥٠٧٨٦	١٣٧١٣٧	٢٨٧٩٢٣
اربيل	NA	NA	NA	NA	NA	NA	NA	NA	NA	NA	NA	NA	NA	NA	NA
دهوك	٣٧٨٠	٣٣٥٦	٥٥٤٢	٥٠١٢	٦٤٢١	٤٥٩٢	٢٤٨٨٨	٢٢٨٩٣	٢٥١٥٠	٢٢١٣٧	NA	NA	٦٥٧٨١	٥٧٩٩٠	١٢٣٧٧١
السليمانية	٧٩	٩٩	١٣٧٣	١٤٩٩	٨٣٣٥	٩٨٠٤	٤٥٣٧٣	٣٦٢٣٢	٧٦٠١	٦٥٤٥	NA	NA	٦٢٧٦١	٥٤١٧٩	١١٦٩٤٠
المجموع	٢١٢٢٢٠	١٨٦٨٩٦	٣٣٤٠٠٠	٣٠٨١٤٤	٤٣٥٦٧١	٤٠٠٣٥٢	١١٩٧٤١٢	١١٥٩٧٨١	٨٧٤٤٧١	٧٦٢٥١٩	٥٣٠٣٣٦	٤٤٨٥٣٧	٣٥٨٤١١٠	٣٢٦٦٢٢٩	٦٨٥٠٣٣٩

NA المعلومات غير متوفرة



عدد الزيارات للمرضى المراجعين لشعب الطوارئ حسب الفئات العمرية لعام ٢٠١٠





جدول (٤ - ١٥ - أ) عدد الزيارات للمرضى المراجعين لشعب الطوارئ حسب الامراض والفئات العمرية لعام ٢٠١٠

المرض	أقل من سنة		١ - أقل من ٥ سنة		١٤-٥		٤٤-١٥		٦٤-٤٥		٦٥ فأكثر		المجموع الكلي	
	ذكور	إناث	ذكور	إناث	ذكور	إناث	ذكور	إناث	ذكور	إناث	ذكور	إناث	المجموع	إناث
امراض الجهاز التنفسي	١١٧١٥٩	٩٤٥١٩	١٤١٨٤٠	١٢٩٧٤٦	١٣٣٩٤٥	١٢٦٦١٩	١٥٦٠٤٨	١٤٣١٨٢	١٢٦٠٧٧	١٠٩٧٧٠	٩٩١٣٠	٧٤٢٤٣	٧٧٤١٩٩	٦٧٨٠٧٩
امراض الجهاز الهضمي	٦٧١٨٩	٦٣٦٤٤	٨٤٤٠٢	٨١٧٣٠	٩٦٥٧٠	٩٧٥٩٥	١٧٢١١٠	١٦٣٧٩٧	١٢٣٥٦٦	١٠٨٩٧٢	٦٧٤٢٠	٥٦٧٩٣	٦١١٢٥٧	٥٧٢٥٣١
امراض وحالات اخرى	١٩٥٠١	١٩٧٤١	٣٠٣١٥	٢٧٥٦٥	٢٨١٩٧	٢٦٠٣١	٢٨٠٠٣٤	٣٢٨٣٤١	١٥٥٢٩٢	١٣٠٥٣٢	٧١٢٨٥	٦٨٥٨٠	٥٨٤٦٢٤	٦٠٠٧٩٠
امراض الجهاز الدورى الدموي	١	١	٣	٦	٥٠٢	٨٦١	١٦٨٣٩٢	١٧٥٤٢٥	٢١٩٣٩٣	٢١٠٩٣٣	١٦٧٩٠٩	١٥٤٦٧٩	٥٥٦٢٠٠	٥٤١٩٠٥
الجروح	١٨٥٥	٢٢٨٩	٢٦٦١٧	٢٥٨٩٩	٥٤٧٩٩	٤٩١٠٤	٩٣٤٨٠	٥٦٢٨٥	٤٤٦٣١	٢٧٦٤١	١٣٣٨٧	٩٠٩٦	٢٣٤٧٦٩	١٧٠٣١٤
امراض الجهاز البولي	١٦٠٠	١١٣١	٤٩٩٨	٤٧٥٨	٢٣٢١٢	٢٤٣٠٢	٨١٩٤٣	٧٠٩٩٩	٦٧٠٠٣	٥٢٨٠٩	٤١٥٩٩	٣٠٠٥٥	٢٢٠٣٥٥	١٨٤٠٥٤
امراض الغدد الصماء	٣٢٩	٣٤٧	١٤٨٣	١٣٨٣	٧٤٥٢	٨٣٠٧	٦٥٧٥١	٦٦٠٠٩	٥٠٦٣١	٥٦٤٥١	٣٨١٥٨	٣٤٣٧٢	١٦٣٨٠٤	١٦٦٨٦٩
الكسور	٨١٣	٨٣٤	١٤٣٦٤	١٢٨٠١	٣٧٩٦١	٢٧١٨٨	٥٠٠٠٤	٣٢٨٦٣	٣٠١٩٩	٢٠٣٧٥	١١١٢٧	٧٥٠٥	١٤٤٤٦٨	١٠١٥٦٦
الحوادث	٨٤٧	١٠١١	١٠٢٣١	٧٠٢٠	٢٤٥٢١	١٣٥٧٠	٦٥٩٢٩	٢٠٥٧٢	١٨٧٠٨	٧٩٥٦	٤٥٣٧	٢٣٧٨	١٢٤٧٧٣	٥٢٥٠٧
الحروق	١٥٢٠	١٥١٩	١٠١١٦	٩٥٣١	١٥٣٠٩	١٤٢٢٨	٢٠٩٠١	١٧٩٢٩	١٣٠٣٥	١٠٢٣٣	٤٩١٨	٣٥١١	٦٥٧٩٩	٥٦٩٥١
امراض الجهاز العصبي	٣٦٥	٣١٦	١٣١٧	١٢١٩	٤٤٤٢	٤١٧٩	٢٠٤٤٤	١٩٠٣٤	١٥٥٤٣	١٣٢٩٧	٧١٨٤	٥٣٩١	٤٩٢٩٥	٤٣٤٣٦
امراض نسائية	٠	٠	٠	٠	٠	٠	٠	٠	٠	٠	٠	٠	٠	٠
التسمم	٨٨٢	١٣٩٣	٧٧٠٠	٦٠١٠	٦٥٣٢	٥٢١٤	٨٤٧٥	٦٤٤١	٣٦٥٠	٢٧٥٠	٨٨٢	٥٤٨	٢٨١٢١	٢٢٣٥٦
الاضطرابات العقلية	٠	٠	٠	٠	٠	٢٣٦٠	١٢٢١٠	١٠٥٣٤	٥٩٠٢	٤٥٤٦	٢٢٢٨	٨٥٨	٢١٧٢٦	١٨٢٩٨
امراض الدم	١٥٩	١٥١	٦١٤	٤٧٦	٨٤٣	٧٩٤	١٦٩١	١٩٢٤	٨٤١	٩٦٩	٥٧٢	٥٢٨	٤٧٢٠	٤٨٤٢
المجموع	٢١٢٢٢٠	١٨٦٨٩٦	٣٣٤٠٠٠	٣٠٨١٤٤	٤٣٥٦٧١	٤٠٠٣٥٢	١١٩٧٤١٢	١١٥٩٧٨١	٨٧٤٤٧١	٧٦٢٥١٩	٥٣٠٣٣٦	٤٤٨٥٣٧	٣٥٨٤١١٠	٣٢٦٦٢٢٩

*بدون محافظة اربيل

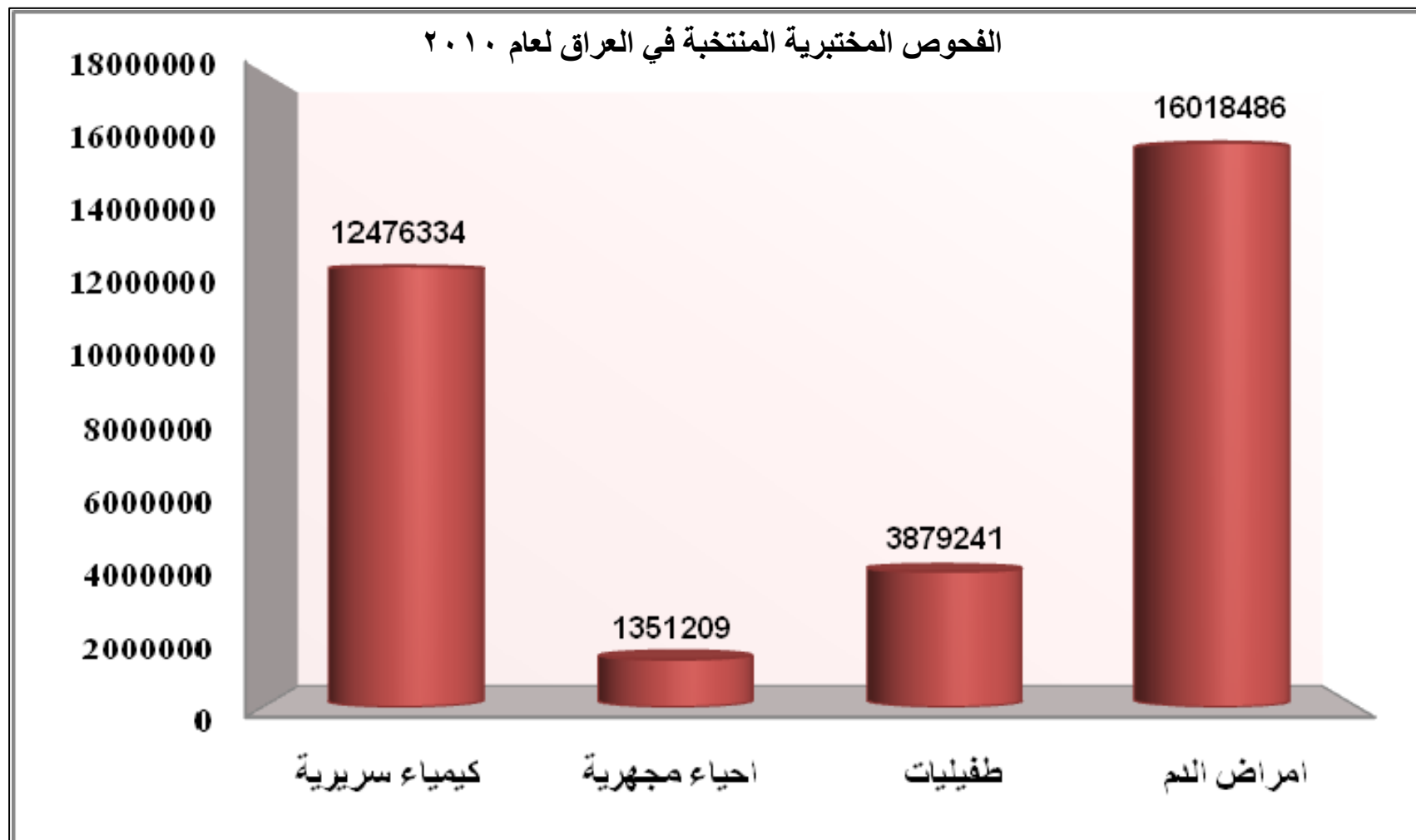


جدول (٤-١٦) فحوص مختبرية منتخبة تجرى في مؤسساتنا الصحية حسب المحافظة ونوع الفحص والمعدل لكل (١٠٠٠) من السكان

المحافظة	الفحوص الكلية *		كيمياء سريرية		احياء مجهرية		طفيليات		امراض الدم	
	المعدل	العدد	المعدل	العدد	المعدل	العدد	المعدل	العدد	المعدل	العدد
بغداد	١١٠٠٦٥٢٤	١٤٣٩	٣٤٤٩٩٨٥	٤٥١	٢٥٨٥٦٧	٣٤	٥٥٣٢٠٥	٧٢	٤٢١٢٦٥٩	٥٥١
البصرة	٤٠١٢٨٨٤	١٩٧٤	١١٠٤٢٢٠	٥٤٣	١٦٠٢٥٣	٧٩	٢٥٩٧٨٥	١٢٨	١٣٣٢٤٨٠	٦٥٦
نينوى	٤٦٩٧٠٦٣	١٥٢٠	٩٦٠٦٥٧	٣١١	١٢٠٥٧٦	٣٩	٢٨٠٧٨٩	٩١	١٧٨٢٠٥٤	٥٧٧
ميسان	٩٥٥٥٧٧	١٠٧٤	٢١٥٤١٠	٢٤٢	٥٥٤٤٠	٦٢	١٢٤٥٦٩	١٤٠	٢٨٦٨٦٥	٣٢٣
الديوانية	١٤٦١٢١٩	١٣٥٩	٤٦٨٠٨٤	٤٣٥	٨١٣٤٣	٧٦	١٨٢٢٢١	١٦٩	٤٤٩٥٩١	٤١٨
ديالى	١٣٦٣٣٥٠	٧٩٥	٢٧٧٠٧٧	١٦٢	٥٠٩٩٧	٣٠	١٦٤١٣٣	٩٦	٥٥٥٩٣٢	٣٢٤
الانبار	١٠٤٠٣٢٢	٦٢٧	٣٣٣٧٦١	٢٠١	١٧٠٠٠	١٠	٥٠٦٦٨	٣١	٣٢٦٦٨٤	١٩٧
بابل	٢٦٦٨٤٧١	١٤٦٣	٧٥١١٩٦	٤١٢	١٤٠٥٥٨	٧٧	٢٢٢٥٥٦	١٢٢	٨٢١٦٣٩	٤٥٠
كربلاء	١٣٠٥٧٩٢	١٣٠٥	٤٠٩٣٣٨	٤٠٩	٣٣٩٩٩	٣٤	٢٨٥٣٩٠	٢٨٥	٣٤٥٨٩٢	٣٤٦
كركوك	٢٠٥٨٩٧٠	٢١٦٥	٤٧٤٦٠١	٤٩٩	٩٣٨٦٨	٩٩	٣٥٠٧٨٧	٣٦٩	٦٧٨٦٠٩	٧١٣
واسط	١٠٧١٢٣٧	٩١٨	٢٤٣٦٦٣	٢٠٩	٤٢٤٩٢	٣٦	١٣٧٩٨٢	١١٨	٤١٩١٢٧	٣٥٩
ذي قار	١٩٣٢٣٨٤	١٠٩٠	٤١٩٤٨١	٢٣٧	٤٢٥٠٢	٢٤	٢٩٢٧٨١	١٦٥	٦٨٠٩٧٤	٣٨٤
المنجى	٧٥٢٨٠٤	١١٠٦	١٦٤٢٧٥	٢٤١	٢٨٩٣٧	٤٣	١٠٤٣٢١	١٥٣	٢٨٩٩٩٧	٤٢٦
صلاح الدين	١٥٧٩٦٠٠	١١٢٦	٣٣٣٧١٠	٢٣٨	١٧٧٩٢	١٣	٢٣٤٢٧٥	١٦٧	٦٦٠٥٩٩	٤٧١
النجف	٢٤٤٩٨٢٥	٢٠٥٢	٦٦٢٦٤٤	٥٥٥	٩٣٨٥٩	٧٩	٢٠٦٦٤٦	١٧٣	٧٦٩٦١٩	٦٤٥
اربيل	٣٩٧٨٠٧٨	٢٣٣٠	١١٠٥١٠٤	٦٤٧	٤١٤٥٤	٢٤	١٤٤٠١٤	٨٤	١٦٧٨٥٩٨	٩٨٣
دهوك	١١٢٠٥٨٦	١٠٧٣	٤٥١٤٥٩	٤٣٢	٢٧٩٤٠	٢٧	٢٤٩٨٧	٢٤	٦١٦٢٠٠	٥٩٠
السليمانية	١٩٦٢٣٧٣	٩٤٠	٦٥١٦٦٩	٣١٢	٤٣٦٣٢	٢١	٢٦٠١٣٢	١٢٥	١١٠٩٦٧	٥٣
المجموع والمعدل	٤٥٤١٧٠٥٩	١٣٧٩	١٢٤٧٦٣٣٤	٣٧٩	١٣٥١٢٠٩	٤١	٣٨٧٩٢٤١	١١٨	١٦٠١٨٤٨٦	٤٨٦

* ان فحوص (الكيمياء السريرية، احياء مجهرية، طفيليات، امراض الدم) هي جزء من الفحوص الكلية لان هذا الجدول يمثل فحوص منتخبة من عدة فحوصات اخرى

$$\text{معدل الفحوص المختبرية} = \frac{\text{مجموع الفحوص المختبرية}}{\text{عدد السكان}} \times 1000$$



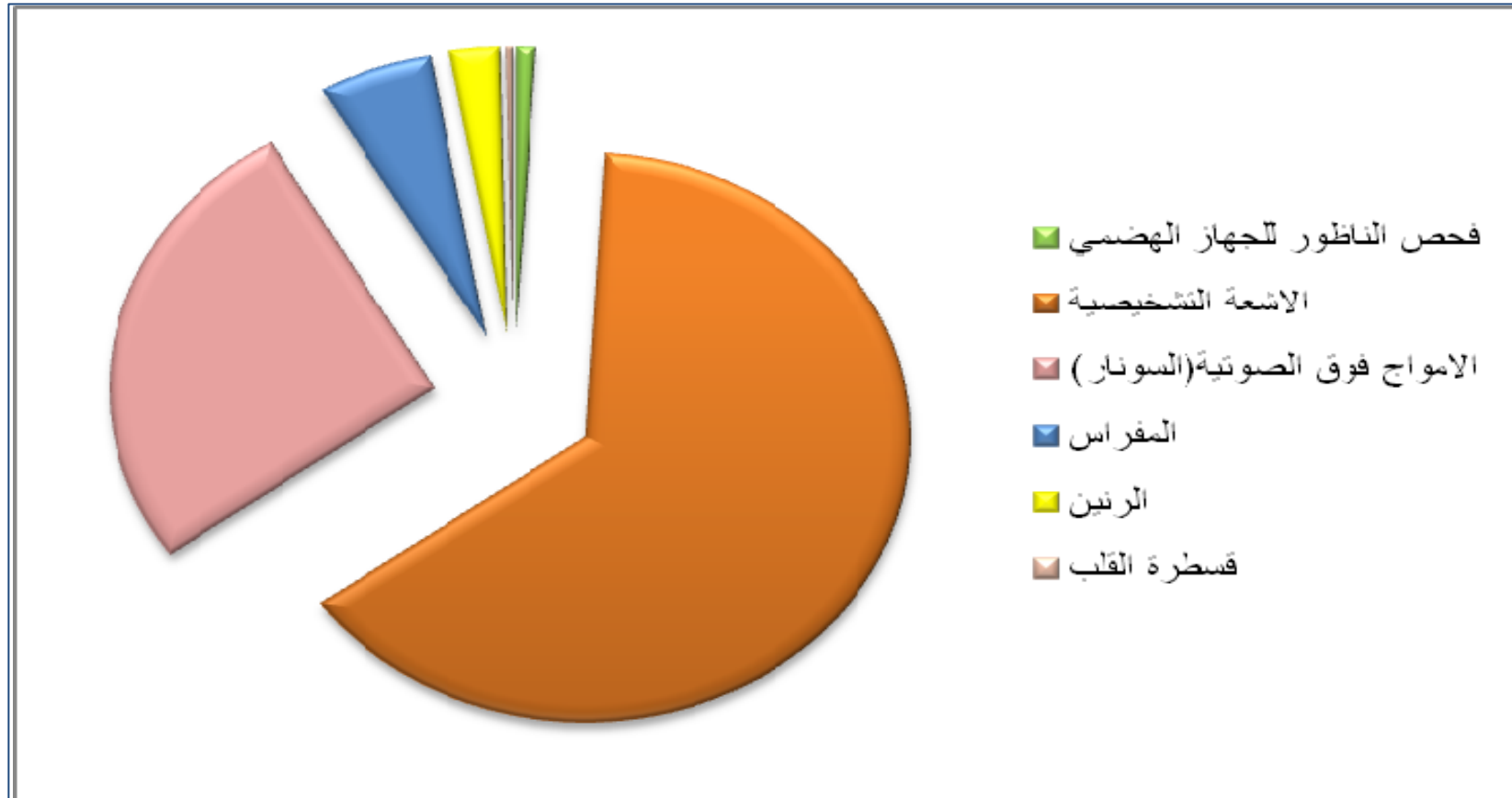


جدول (٤-١٧) الفحوص السائدة المنتخبة والتي تجرى في مؤسساتنا الصحية حسب المحافظة ونوع الفحص
والمعدل لكل (١٠٠٠٠) من السكان لعام ٢٠١٠

المحافظة	الفحوص الكلية *		فحص الناظور للجهاز الهضمي		الاشعة التشخيصية		الامواج فوق الصوتية(السونار)		المفراس		الرنين		قسطرة القلب	
	المعدل	العدد	المعدل	العدد	المعدل	العدد	المعدل	العدد	المعدل	العدد	المعدل	العدد	المعدل	العدد
بغداد	١٩٤٤٩٩٢	٢٥٤٣	١١٨٠٢	١٥	٩١٧٠٣٨	١١٩٩	٢٨٥٢٢٢	٣٧٣	١٦٥١٨١	٢١٦	٥٧٧١٤	٧٥	٦٩٩٩	٩
البصرة	٥٣٨٣٤٤	٢٦٤٩	٦٣٦٤	٣١	٢٦٧٣٦٢	١٣١٥	١٠٩٢٤٧	٥٣٨	١٢٥٤١	٦٢	٤٠٩٨	٢٠	١٢٧٠	٦
نينوى	٧٥٦١٩٢	٢٤٤٧	٨١٥٣	٢٦	٣٣٤٨٣٢	١٠٨٣	٢١٦١٨٤	٦٩٩	١٧٢٢٨	٥٦	١٤٧٦٢	٤٨	١٩٠٠	٦
ميسان	١٧٨٢٢٦	٢٠٠٤	٤٦٢	٥	١٠٤٢٩٩	١١٧٣	٣٧٦٧٩	٤٢٤	٥٣٢٦	٦٠	٤٠٩٥	٤٦	٠	٠
الديوانية	٢٦٨٤١٦	٢٤٩٧	١٦٩١	١٦	١٥٣٠١٥	١٤٢٣	٦١٨٥٤	٥٧٥	٦٦٠٤	٦١	٤٠٠	٤	٠	٠
ديالى	٢٢٦٩١٩	١٣٢٣	١٢٨٣	٧	١١٧١٢٢	٦٨٣	٤٣٥٦٧	٢٥٤	٤٥٣٠	٢٦	٠	٠	٠	٠
الاتباب	٢٩٢٩٧٦	١٧٦٥	٢٢٩٢	١٤	١٥٠٠٠٤	٩٠٤	٥٤٧٤٤	٣٣٠	١٢٥٩٥	٧٦	٢٠٠٠	١٢	٤٩	٠
بابل	٥٧٩٨٣٨	٣١٧٨	٣٧٣٤	٢٠	٢٠٣١١١	١١١٣	١١٨٣٦٥	٦٤٩	٢١٢١٣	١١٦	٨٩٨٦	٤٩	٨٧٨	٥
كربلاء	٢٠٧٢٣٨	٢٠٧١	١٥٨٧	١٦	٩١١٥٨	٩١١	٤٤٩٨٣	٤٥٠	٦٢٨٣	٦٣	٥٤٠٠	٥٤	١٢٠	١
كركوك	٢٣٦٤٩١	٢٤٨٦	١٢١٠	١٣	١٣٤٣٢٢	١٤١٢	٥١٨٥٥	٥٤٥	٣٤٦٤	٣٦	٦٨١٢	٧٢	٠	٠
واسط	٢٧٤٤٦٣	٢٣٥٣	٦٩٦	٦	١٤٩٦٥٠	١٢٨٣	٧٧٣٥٤	٦٦٣	٦٨١٦	٥٨	١٣١	١	٠	٠
ذي قار	٣٧٩٠١١	٢١٣٩	١٩٥٥	١١	١٦٦٨٨٤	٩٤٢	٤٥٢٥٤	٢٥٥	١١٠٤٠	٦٢	١٦٠٦	٩	١٦٥٨	٩
المثنى	٢٣٢٣٦٦	٣٤١٣	٨٥٣	١٣	١١٩٤٧٧	١٧٥٥	٣٥٦٨٧	٥٢٤	٣٢٧٢	٤٨	١٠٨١	١٦	٠	٠
صلاح الدين	١٩٥٤٥٠	١٣٩٤	٣٧٦	٣	١٠٠١٥٦	٧١٤	٣٣٦٥٦	٢٤٠	١٧٨١	١٣	٠	٠	٣٣٩	٢
النجف	٤٧٨٤٠٣	٤٠٠٨	٣٨٦٥	٣٢	١٨٧٩٢٨	١٥٧٤	١٤٨٤٧٢	١٢٤٤	١٠٨٢٧	٩١	١٤١٧٠	١١٩	٧٠٣	٦
اربيل	٥٢٧٩٣٥	٣٠٩٢	٤٤٦٧	٢٦	٣٦٨٠٠٧	٢١٥٦	١٢٠٠١٠	٧٠٣	١٩٦٢٩	١١٥	١٣٧٣٤	٨٠	٢٦١٠	١٥
دهوك	٢٨٩١٣٣	٢٧٧٠	٢٩٨٥	٢٩	١٩٣٦٨٦	١٨٥٥	٧٠٢٨١	٦٧٣	١٤١٤٨	١٣٦	٦٦٠٥	٦٣	١٤٢٨	١٤
السليمانية	١٩٤٥٠٧	٩٣٢	٢٦٤٤	١٣	١٢٠٠١٨	٥٧٥	٤٧٤٧٦	٢٢٧	١٨٤٥٩	٨٨	٤٧٣٤	٢٣	١١٧٦	٦
المجموع والمعدل	٧٨٠٠٩٠٠	٢٣٦٨	٥٦٤١٩	١٧	٣٨٧٨٠٦٩	١١٧٧	١٦٠١٨٩٠	٤٨٦	٣٤٠٩٣٧	١٠٣	١٤٦٣٢٨	٤٤	١٩١٣٠	٦

* ان فحوص (الناظور للجهاز الهضمي، الاشعة التشخيصية، الامواج فوق الصوتية، المفراس، الرنين، قسطرة القلب) هي جزء من الفحوص الكلية لان هذا الجدول يمثل فحوص منتخبة من عدة فحوصات اخرى
مجموع الفحوص
معدل الفحوص السائدة = $\frac{\text{مجموع الفحوص}}{\text{عدد السكان}} \times 10000$

الفحوص الساندة المنتخبة في العراق لعام ٢٠١٠





جدول (٤-١٨) الاجهزة الطبية حسب نوع الجهاز ودائرة الصحة لعام ٢٠١٠

اسم الجهاز	بغداد الكرخ	بغداد الرصافة	مدينة الطب	البصرة	نجوى	ميسان	صلاح الدين	التفج	واسط	ذي قار	العتش	بابل	كربلاء	كركوك	الديوانية	ذيالى	الانبار	اربيل	دهوك	السليمانية	المجموع
المفراس	٦	١٠	٤	٥	٥	٢	١	٢	٢	٢	٣	٢	٤	٢	١	٤	٢	٥	٥	٢	٧٨
الرنين المغناطيسي	٤	٤	٣	٢	٥	٢	١	٣	١	١	١	١	١	٢	١	٠	٢	٢	١	٢	٤٣
تلوين الشرايين	٦	٣	٢	١	٢	١	١	١	٠	٢	٠	٠	٠	١	٠	٠	٠	٢	١	٣	٢٦
السونار	٧٦	١١٥	١٨	٧٠	٧٢	٣٣	٤٥	٤٤	٣٢	٣٠	٢٣	٥٤	٢٨	٢٧	٤٦	٣٧	٣٦	٥٣	٤٠	٥٢	٩٣١
الايكو	١٥	٢١	٨	١٤	٢٦	٥	٦	٥	٧	١١	٢	٥	٤	٥	٤	١٣	١٤	٤	٦	١١	١٨٦
عربات تخدير	٢٠٥	٢٠٥	٩٩	١٤٢	١٤٥	٣٩	٦٦	٧٩	٦٦	٧٣	١٧	٨٥	٤١	٥٧	٣٠	٦٤	٧٢	٦١	٤٤	٣٧	١٦٢٧
الديلزة	٩٨	١٩	٥٠	٣٠	٣٨	٨	٢٧	٢٧	١٣	١١	٢	٢٢	١٩	١٧	١٨	١٣	٢٠	٢٢	٣٤	١٦	٥٠٤
تفتيت الحصى	٥	١	٣	٣	٥	١	٠	٢	٢	٢	٣	١	٢	٣	١	٠	٢	٢	٣	٣	٤٤
اجهزة التعقيم	٢١٣	٢١٣	٢٩	٢٨٣	١٢٣	٥٤	٧٨	٩٣	٩٤	٢٥٨	٦٠	٧٩	٨٩	١١١	١١٢	١٧١	٥٨				٢١١٨
اجهزة تخطيط القلب (ECG)	٢١٠	٢٨٦	١٠٠	٣٠٠	٢٠٩	٧١	١٣٥	٨٩	١٦١	١٥٧	١٥٥	٢٢٠	١٢٣	٩١	١٣٦	١٥٣	٨٦	١٢٨	٨٥	٩٠	٢٩٨٥
سحب سوائل	٥٦١	٦٨١	٣٢٢	٦٠٤	٤٩٧	١٢١	٢٩٧	٦٢	٢٧٣	٣٤٢	١٦٥	٣٨٨	٢٠٦	٣١٦	٢٣٤	٣٨٣	٣٣٠				٥٧٨٢
جهاز تخطيط العضلات	٩	٧	٥	٢	٢	١	٦	٢	٠	٠	٠	٣	١	١	٣	٠	٢	٢	٣	١	٥٠
اجهزة الاشعة الثابتة والمتحركة	٩٣	١٤٧	٥١	٩٧	٨٨	٦٠	٧٢	٥٥	٤٧	٦٥	١٨	٥١	٣٥	٥٠	٥٢	٦٤	٤٦	٢٤٦	٤٢	٧١	١٤٥٠
الحاضنات (الخدج)	٢٥٢	٢٠١	٨٤	١٤١	١٥١	١٠٨	١٦٠	١٠٢	١١٦	١١٢	٦٠	١٦٥	٧٥	١١٧	٥٩	١٣٩	١٢٣	٦٠	٥٩	٤٤	٢٣٢٨
اجهزة تبخير	٢٠٠	٢٠٧		١١٥	١٩٨	٦٩	٢١٧	٥٧	٠	١٥٩	٣١	٢٨٥	١٧٥	٨٢	١٥٢	٩٠	٤٦				٢٠٨٣
جهاز مراقبة عمل القلب	٢٦٣	٣٩١	٢١٧	١٧٧	١٦٠	٥٣	١٠١	٦٨	٩٧	١٥١	٢	١٠١	٤٧	١١١	٦٣	١٣٢	١١٠	١٠١	٦٧	٦	٢٤١٨
جهاز فحص وظائف الرئة	٥	٦	٦	١٧	٤	١	٧	١	١٠	٨	٠	١	١	٤	٠	٠	١	٣	٣	٣	٨١
اجهزة وظائف المثانة	٢	١	٠	٣	٠	٠	١	١	٣	٠	١	٠	٢	٠	٠	٠	١	١		١	١٧
اجهزة فحص الاجهاد	٦	٩	٣	٢	٢	١	٢	٣	٠	٣	٣	١	٠	١	٤	٠	٢	٣	٤	٢	٥١
Holter	٨	٧	١٠	٣	٣	٤	٢	٨	٢	١٠	٢	٧	٢	١	٠	١٢	٠	٩	١٠	١	١٠٥
Heart-lung machin	١٠	٢٣	٥	٠	٤	٠	٠	٣	٣	٠	١	٠	١٢	٠	٠	٠	٠	٣	٨	١	٧٣



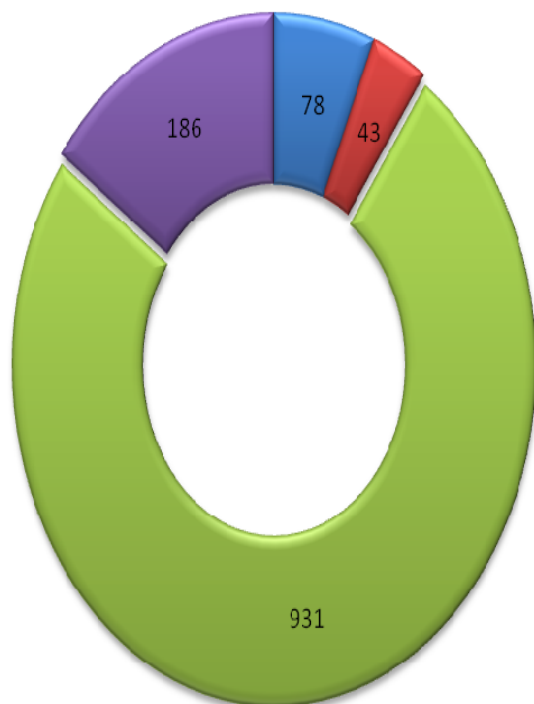
تابع جدول (٤- ١٨) الاجهزة الطبية حسب نوع الجهاز ودائرة الصحة لعام ٢٠١٠

اسم الجهاز	بغداد الفرع	بغداد الرصافة	مدينة الطبر	البصرة	ننوى	ميسان	صلاح الدين	النجف	واسط	ذي قار	العتش	بابل	كربلاء	كركوك	التيوانية	بغداد	اربيل	دهوك	السليمانية	المجموع
سلنت لامب	٤٢	٧٨	٦	٢٣	٢٠	٥	١٥	١٥	١٥	٨	٢	١٦	١٧	١٤	١٢	١٤	٧	١١	١٠	٣٤٣
ناظور المعدة	٤٤	٢٢	١٨٢	٣٧	٤١	٣	١٥	١٦	٤	٣٤	٠	١٠١	١٥	١٠	١٧	٣	٦	٩	NA	٥٦٩
ناظور القولون	٢٩	١٧	٦٩	٣٩	٨	٢	٢	٥	٣	٢٠	٠	٢٥	٩	١٥	٢	٤	٤	٧	NA	٢٦٤
ناظور المثانة	١١	١	٢	٦	١	٢	٣	٥	٥	٢٣	١	٤	١	٨	١	١	٢	٥	NA	٨٤
ناظور الاثني عشري	٣	٤	٢٨	٤	١	١	١	٠	١	١	٠	٠	٠	١	٠	٠	٠	٣	NA	٥٠
ناظور الرحم	٥	١	٦	٣	٧	١	٠	٤	٠	٣	٠	٢	٢	٢	٠	٠	١	١	NA	٤٠
ناظور الركبة	٣	٢	١	٢	١	٠	٠	١	٠	٠	٠	١	١	٠	٠	٠	٥	١	NA	٢١
ناظور المرن	٣	١	٠	٠	٤	١	٠	٠	١	٠	٠	٠	٠	١	٠	١	٤	٦	NA	٢٢
ناظور المرارة	٥	١	٠	٥	٩	١	٢	١	١	٢	٠	٣	٣	١	١	٠	٢	٤	NA	٤٣
ناظور الجملة العصبية	١	١١	٠	١	٠	٠	٠	٠	٠	٠	٠	١	٠	٠	٠	٠	١	٢	NA	١٨
ناظور القصبات الهوائية	٨	٨	٥	١٨	١٥	١	٢	٢	٤	١	٠	٤	٢	٥	١	١	٤	٦	NA	٨٨
اسرة صالة العمليات	١٤٨	١٤٧	٠	٩٨	١٠٥	٤٦	٥١	٦٢	٥١	٩	٢٠	٣٣	٣٦	٦٠	٤٣	٤٥	٦٧	NA	NA	١٠٢١
الكوي للعمليات	١٥٢	١٤٨	١١٥	١٥٠	٥٠	٣٧	٦٦	٥٥	٦٧	٦٧	٢٢	٦٤	٥٤	٧٢	٣٠	٣٧	٦٥	NA	NA	١٢٥١
D.C	١٨٤	١٥٦	٧٧	١٥٣	٧١	٢٦	٧٨	٥٣	٨٥	٢٠	١٤	١٠٣	٥١	٧٧	٤٣	٨١	٦٩	٤٧	٥٨	١٥٣٦
المايكروسكوب الجراحي	٣١	٤٧	٨	٢٠	١٢	٤	٢١	٢٠	٥	٢	٠	١٦	٩	١٠	١٥	١٨	١١	٤	٢	٢٥٨
فحص الثدي	٦	٢	٢	٢	١	١	١	١	١	٢	٠	١	١	١	١	٠	٣	NA	NA	٢٦
الدوبلر	٤	٤	٤	٤	٦	٤	٢	١	٣	٢	١	٠	٢	٢	١	٦	٤	NA	NA	٤٦
سكرين للعمليات	١٠	٣٠	٥	٣	٢	٢	٥	٥	٨	١	١	٢	٢	٥	٣	٢	١٢	NA	NA	٩٨
اجهزة الليزر	٣	١٩	٠	٦	١٢	٢	٩	٣	٤	١	٠	١	٢	١	٣	٠	٩	NA	NA	٧٥
تخطيط الدماغ E E G	٥	٤	٣	٣	٣	١	٣	١	١	١	٠	٣	١	١	٢	٣	٣	NA	NA	٣٨
الموجات القصيرة	١٠	٤٦	١٧	١٧	٥	١	١٦	٤	١٤	٦	٠	٨	٥	٧	٨	١٢	١٢	NA	NA	١٧١
سحب الفقرات العنقية/ القطنية	١٣	٣٠	٤	١٠	٦	٢	١٤	٨	٨	٤	١	٦	٣	٥	٤	٧	١٠	NA	NA	١٣٥
ناظور الحنجرة	٣٥	١	٠	٣	٤	١	٤١	١٦	٤	١	١	١٥	٣	٣	١	١	٠	NA	NA	١٣٠
تخطيط السمع	١١	٥	٠	٩	٥	١	٣	٣	٤	١	١	٣	٥	٣	٣	٤	٣	NA	NA	٦٤
سونك ايد	٥٢	٨٥	١١	١٦٢	٩٣	١٧	٥٧	٤٠	٧٩	٦٠	٢٦	١٠١	١٠٥	٧٥	٤٤	٦٤	٣٤	NA	NA	١١٠٥
ناظور فحص عتق الرحم	٣	٣	٠	٠	١١	٠	٠	٠	٠	٠	٠	٠	١	١	١	٠	٠	NA	NA	٢١
لايرسكوب الجراحي	١٣	٣	١٣	٨	٢	٢	١	٤	١	١	٠	٣	٥	٨	٢	٠	٣	NA	NA	٦٩
المجموع الكلي	٣٠٨١	٣٤٣٣	١٥٥٦	٢٧٩٧	٢٢٣٤	٧٩٨	١٦٣٣	١٠٣٢	١٢٩٩	١٦٦٧	٦٣٩	١٩٨٧	١٢٠٢	١٣٨٨	١١٥٤	١٥٧٩	١٣٠٨	٨٣٤	٤١٢	٣٠٥٦٦

NA غير متوفر



جدول (٤ - ١٨ - أ) اجهزة طبية مختارة ومعدلاتها لكل ١٠٠٠٠٠٠ من السكان
حسب المحافظة لعام ٢٠١٠



■ الـايكو ■ الرنين المغناطيسي ■ السونار ■ المفراس

المحافظة	عدد السكان	المفراس		الرنين المغناطيسي		السونار		الايكو	
		المعدل	العدد	المعدل	العدد	المعدل	العدد	المعدل	العدد
بغداد	٧٦٤٧٤٨٢	٢٠	٢٠	١١	١١	٢٧.٣	٢٠.٩	٥.٨	٤٤
البصرة	٢٠٣٢٤٩٥	٥	٥	٢	٢	٣٤.٤	٧٠	٦.٩	١٤
نينوى	٣٠٩٠٦١١	٥	٥	٥	٥	٢٣.٣	٧٢	٨.٤	٢٦
ميسان	٨٨٩٤٤٠	٢	٢	٢	٢	٣٧.١	٣٣	٥.٦	٥
الديوانية	١٠٧٥٠٥٣	١	١	١	١	٤٢.٨	٤٦	٣.٧	٤
ديالى	١٧١٥٣٠١	٤	٤	٢.٣	٠	٢١.٦	٣٧	٧.٦	١٣
الانبار	١٦٦٠١٢٣	٦	٦	٣.٦	٢	٢١.٧	٣٦	٨.٤	١٤
بابل	١٨٢٤٢٥١	٢	٢	١.١	١	٢٩.٦	٥٤	٢.٧	٥
كربلاء	١٠٠٠٥٤٦	٤	٤	٤.٠	١	٢٨.٠	٢٨	٤.٠	٤
كركوك	٩٥١٢٤١	٢	٢	٢.١	٢	٢٨.٤	٢٧	٥.٣	٥
واسط	١١٦٦٤٧٥	٣	٣	٢.٦	١	٢٧.٤	٣٢	٦.٠	٧
ذي قار	١٧٧٢٣٠٢	٢	٢	١.١	١	١٦.٩	٣٠	٦.٢	١١
المتن	٦٨٠٨٠٢	٣	٣	٤.٤	١	٣٣.٨	٢٣	٢.٩	٢
صلاح الدين	١٤٠٢٤١١	١	١	٠.٧	١	٣٢.١	٤٥	٤.٣	٦
النجف	١١٩٣٦٠٣	٢	٢	١.٧	٣	٣٦.٩	٤٤	٤.٢	٥
اربيل	١٧٠٧٢٦٠	٥	٥	٢.٩	٢	٣١.٠	٥٣	٢.٣	٤
دهوك	١٠٤٣٩٦٢	٥	٥	٤.٨	١	٣٨.٣	٤٠	٥.٧	٦
السليمانية	٢٠٨٨٠١٨	٦	٦	٢.٩	٦	٢٤.٩	٥٢	٥.٣	١١
المجموع والمعدل	٣٢٩٤١٣٧٦	٧٨	٧٨	٢.٤	٤٣	٢٨.٣	٩٣١	١.٣	١٨٦



جدول (٤-١٩) عمليات العيون في المستشفيات حسب الامراض والفئات العمرية لعام ٢٠١٠

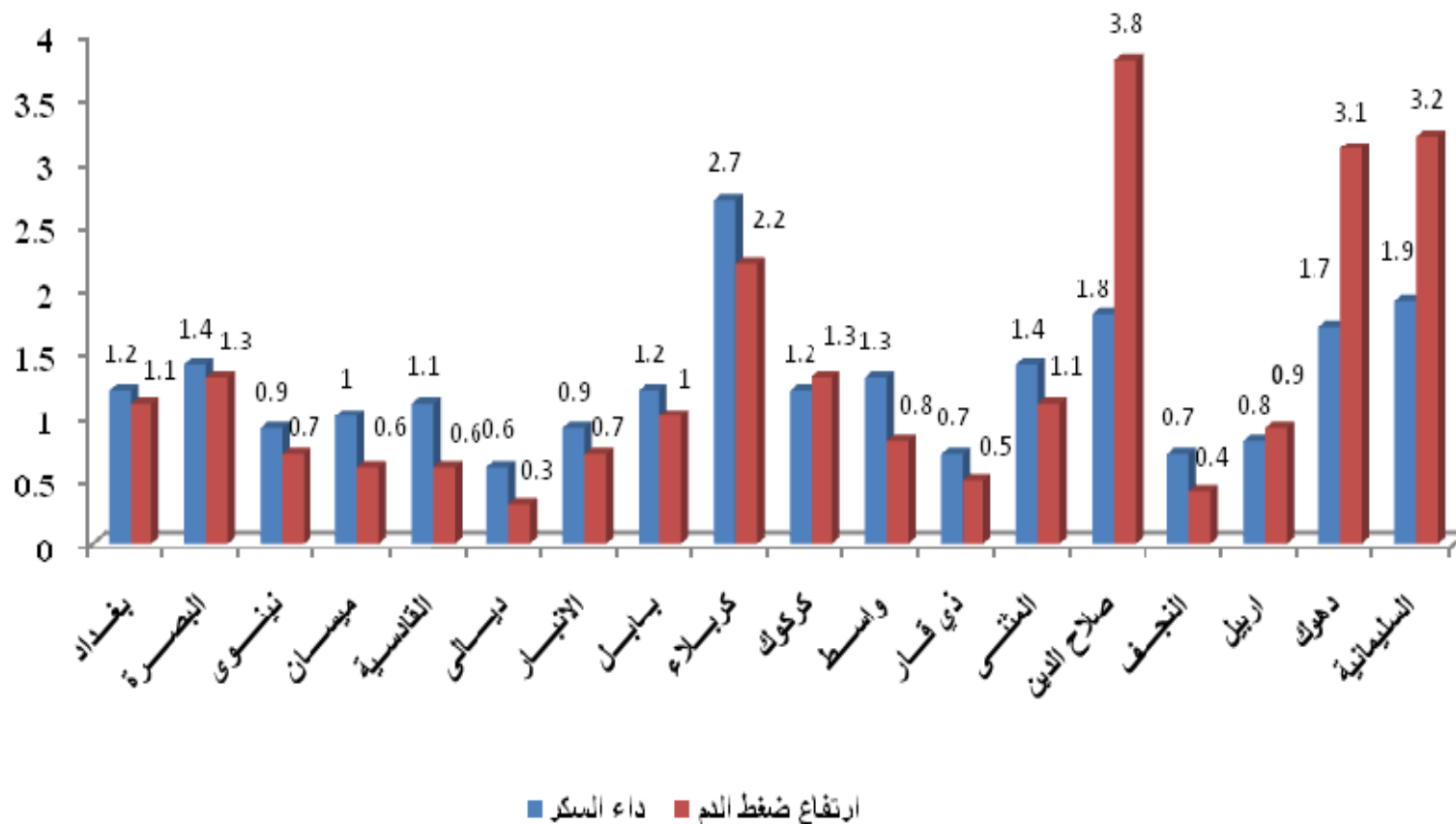
المجموع		٦٥ فأكثر		٤٥ - ٦٤		١٥ - ٤٤		٥ - ١٤		١ - ٤		أقل من سنة		العمليات	
٢٠١٠	٢٠٠٩	٢٠١٠	٢٠٠٩	٢٠١٠	٢٠٠٩	٢٠١٠	٢٠٠٩	٢٠١٠	٢٠٠٩	٢٠١٠	٢٠٠٩	٢٠١٠	٢٠٠٩		
٢٨٨٣	٥٧٠٣	٣٠٠	٥٧٢	٦٣٧	١٠٠٦	٩٣٢	١٥٩٩	٦٥٤	١٣٨١	٣٢٠	١١٠٠	٤٠	٤٥	خيطة جروح العين وملحقاتها	عمليات كبرى
٤٦٦	٥٦٣	٢٩	٢٤	٩٠	٥٢	١٦٥	١٦٩	١٤٣	٢٩٠	٣٦	٢٧	٣	١	عملية هطول الجفن	
١٤٥٣	٢١٥٦	٧٣	٧١	٧٧	١١٤	٤١٣	٤٤٣	٥٥٢	٨٣٩	٣٢٠	٦٧٥	١٨	١٤	عملية تعديل الحول	
٣١٣٧	٣٩٣٤	١٠٩٨	١٢٦٣	١٢٦٨	١٥٢٩	٣٧٤	٦٤١	١٦٩	٣٢٤	١٤١	١٤٠	٨٧	٣٧	عمليات رفع الساد	
١٩٠٥٢	١٥١٢٥	٨٣٥٥	٧١٦٠	٨٣٠٥	٦٠٣٢	١٩٤٦	١٥٩٢	٣٦٧	٣١٣	٦٧	٢٤	١٢	٤	عمليات رفع الساد مع العدسة	
٧٨٠	١٥٢٩	٢٦٣	٤٠٩	٣١١	٧٣٠	١٣٩	٣٤٢	٦٢	٣١	٣	١٥	٢	٢	عمليات رفع الساد مع داء الزرقاء	
١١٤١	٧٣٩	٣٥٩	٢٥٣	٣٢٠	٢٥٩	١٧١	١١٥	٩٤	٣٥	١٢٤	٤٩	٧٣	٢٨	عمليات داء الزرقاء	
٨٤	١٣٤	٤	٩	٨	٤٦	٣٢	٣٢	١٩	٣١	٢٠	١٦	١	٠	عمليات ترقيع القرنية	
١٤٤	١٢١	١٦	١٣	٥٦	٤٨	٥٧	٣٩	١١	١٢	٤	٩	٠	٠	عمليات انفصال الشبكية	
٢٠٦	٢٠٣٤	١٣	٦	٣٨	٥٦٣	٦١	٩٤٥	٧١	٥١١	٢٣	٧	٠	٢	عملية رفع ورم في المنطقة او ملحقات العين	
٦٤٤	١٤١٦	١٤	٦٩	٧٧	٢٦٥	٢٦٧	٤٥١	٢١٥	٤١٢	٦٢	٢١٨	٩	١	عمليات اخراج جسم غريب من داخل العين	
١١٧	٨٦٠	١٢	٥	٢٦	٢٣٧	٣٧	٢٤٨	٢٥	٣٠١	٩	٦٨	٨	١	عمليات رفع ورم داخل كرة العين	
١٩٣	١٦٧	٦١	٣١	٥٤	٤١	٣٧	٤٩	١٥	٢٠	١٨	٢٥	٨	١	عمليات تفريغ العين / قلع العين	
٥٧٩	٥٢٤	١٦	١١	٧٢	٧٩	١٥٨	١٣٨	١٠٨	٨٢	١٨٥	١٥٣	٤٠	٦١	عمليات تصنيع مجرى الدمع	
٢٢٨٧	١٥٧٨	٢٣٧	١٥٨	٨٣٠	٥٥٣	٨١٧	٥٧٧	٢٨٩	٢٣٠	٨٣	٤٨	٣١	١٢	عمليات قص سائل زجاجي	
٣٣١٦٦	٣٦٥٨٣	١٠٨٥٠	١٠٠٥٤	١٢١٦٩	١١٥٥٤	٥٦٠٦	٧٣٨٠	٢٧٩٤	٤٨١٢	١٤١٥	٢٥٧٤	٣٣٢	٢٠٩	المجموع	



جدول (٢٠-٤) الامراض المزمنة للمرضى الراقيدين في العراق حسب المحافظة والمعدل لكل (١٠٠٠) من السكان لعام ٢٠١٠

المرض		داء السكر		ارتفاع ضغط الدم		امراض القلب الناتجة عن القصور الدموي		امراض اوعية المخ		الصرع		ربو قصبي	
دائرة الصحة		٢٠١٠	٢٠٠٩	٢٠١٠	٢٠٠٩	٢٠١٠	٢٠٠٩	٢٠١٠	٢٠٠٩	٢٠١٠	٢٠٠٩	٢٠١٠	٢٠٠٩
بغداد		١.٢	١.٤	١.١	١.٥	١.٤	١.٤	٠.٥	٠.٥	٠.١	٠.١	٠.٧	٠.٩
البصرة		١.٤	١.٢	١.٣	١.٣	٢.٢	٢.٣	٠.٩	٠.٨	٠.٢	٠.٢	١.٢	١.٠
نينوى		٠.٩	٠.٦	٠.٧	٠.٦	٢.٤	٢.٠	٠.٨	٠.٨	٠.١	٠.١	٠.٦	٠.٦
ميسان		١.٠	٠.٧	٠.٦	٠.٦	٠.٥	٠.٦	٠.٢	٠.٢	٠.٠	٠.٠	٠.٣	٠.٤
القادسية		١.١	١.١	٠.٦	٠.٨	١.٢	١.٠	١.١	١.١	٠.١	٠.١	٣.١	١.٦
ديالى		١.٢	١.٢	٠.٦	٣.٠	١.٤	٢.٠	٠.٨	٠.١	٠.١	٠.٣	١.٢	٠.٢
الانبار		١.٥	٠.٩	١.٣	٠.٧	١.٢	١.٣	٠.٤	٠.٥	٠.١	٠.١	١.١	٠.٧
بابل		٤.٣	١.٢	٣.٧	١.٠	٢.٩	٣.٢	١.٧	١.٠	٠.١	٠.١	١.٨	١.٩
كربلاء		١	٢.٧	٠.٣	٢.٢	٢.٦	٣.١	١.١	١.٢	٠.٣	٠.٢	٠.٨	١.١
التأميم		١.٤	١.٢	١.٣	١.٣	١.٨	١.٣	٠.٣	٠.٣	٠.١	٠.١	١.١	٠.٨
واسط		٠.٧	١.٣	٠.٣	٠.٨	١.٨	١.٠	٠.٢	٠.٣	٠.١	٠.١	٠.٥	٠.٥
ذي قار		١	٠.٧	٠.٨	٠.٥	٢.٣	٢.١	٠.٤	٠.٧	٠.١	٠.٢	١.٣	١.٧
المثنى		١.٩	١.٤	٢.١	١.١	٢.٥	٣.٠	١.٥	١.١	٠.١	٠.١	٣.٧	١.٨
صلاح الدين		٣.٤	١.٨	٥.١	٣.٨	٢.٢	١.٩	٠.٧	٠.٣	٠.٢	٠.١	٣.٣	٤.١
النجف		٠.٧	٠.٧	٠.٥	٠.٤	٢.٦	٢.٢	٠.٨	١.١	٠.٠	٠.١	٠.٥	٠.٣
اربيل		١.٤	٠.٨	٢.٩	٠.٩	١.٦	٠.٧	٠.٥	٠.٤	٠.١	٠.٥	٠.٣	٠.٧
دهوك		١.٩	١.٧	٣.٧	٣.١	١.٩	١.٩	٠.٧	٠.٨	٠.١	٠.٢	٠.٤	٠.٨
السليمانية		١.٥	١.٩	٢.٤	٣.٢	١.٢	١.٢	٠.٥	٠.٧	٠.١	٠.٢	٠.٥	٠.٦
المعدل		١.٥	١.٢	١.٠٧	١.٢	١.٨	١.٨	٠.٧	٠.٦	٠.١	٠.١	١.١	٠.٩

معدل الإصابة بداء السكر وارتفاع ضغط الدم للمرضى الراقدين لكل ١٠٠٠ من السكان لعام ٢٠١٠





جدول (٢١-٤) يوضح معدل زيارات المرضى المصابين بالأمراض المزمنة في العراق حسب المحافظة والمعدل لكل (١٠٠٠) من السكان لعام ٢٠١٠

المرض	داء السكر		ارتفاع ضغط الدم		أمراض القلب الناتجة عن القصور الدموي		أمراض اوعية المخ		الصرع		ربو قصبي	
دائرة الصحة	٢٠١٠	٢٠٠٩	٢٠١٠	٢٠٠٩	٢٠١٠	٢٠٠٩	٢٠١٠	٢٠٠٩	٢٠١٠	٢٠٠٩	٢٠١٠	٢٠٠٩
بغداد	٣٨.٣	٣٨.٩	٣٩.١	٤١.٠	٨.٧	٨.٨	١.٩	٢.٤	٣.٢	٢.٠	٢٣.٩	١٥.٥
البصرة	١٣.٦	٣٣.٢	٢١.٤	٣٥.٦	٢.٨	٤.٧	٠.٣	٠.٨	١.١	١.٦	١٦.٠	١٣.٧
نينوى	٣٢.٥	٣٤.١	٣٧.٠	٣٦.٢	١٣.٥	١٢.٩	١.٩	٢.٢	١.٨	٢.٢	٢٦.٢	٢٥.٠
ميسان	٣٩.٧	٤٨.١	٥٣.٨	٦٤.٤	٠.٣	٠.٤	٠.٣	٠.٥	٠.٦	١.٣	١٥.٣	١٣.٩
القادسية	٢٧.٥	٢٨.٣	٤٠.٨	٣٩.٩	٢.٥	١.٨	٠.٢	٠.٦	١.٣	٠.٦	٤٣.٤	٣٦.٢
ديالى	١٢.٨	١٤.٨	٢٢.٤	٢١.٧	٣.٨	٤.٣	٠.٢	١.٨	٢.٠	٥.٣	١٣.٩	١٣.٥
الانبار	٢٧.٣	٢٣.٥	٢٦.٠	٢٢.٦	٦.٣	٥.١	٢.٩	٢.٠	١.٤	١.٤	١٧.٠	١٢.٣
بابل	٣٠.٢	٣٠.٤	٣١.٦	٣٨.٢	٧.٣	٦.٦	١.٤	١.٤	١.٢	١.٠	٢٤.٢	١٦.٤
كربلاء	٤٦.٠	٥٣.٣	٤٣.٢	٤٩.١	١٤.٧	٢٩.٧	١.٧	٧.٩	٢.٤	٣.٦	٥٦.٤	٥٦.٣
التأميم	١٩.٧	٢١.٨	٣٣.٥	٤٢.٠	٨.٩	١٢.١	٠.٨	١.٢	١.٨	١.٧	١٨.٦	١٦.٩
واسط	٢٨.٩	٣٥.٥	٤١.٠	٥٨.٣	٣.٨	٤.٢	١.٣	١.٣	٢.٤	١.٧	٢٤.٥	٢١.١
ذي قار	١٣.٩	١٨.٢	١٦.٩	٣١.١	٤.٠	٥.٥	٠.٢	٠.٦	٠.٩	١.٤	٣٣.٧	٣٠.٢
المتشي	١٧.٠	١٧.١	١٩.١	٢٠.٧	٦.٣	٦.٦	٢.٢	٢.٢	١.٢	١.٤	٤٥.٥	٣٣.٢
صلاح الدين	٢٦.٨	٣٠.٣	٤١.٦	٤٢.١	١٠.٧	٩.٥	١.٥	٢.١	٢.٤	٢.٠	٢٣.٢	٢٥.٩
النجف	٥٩.٦	٦٣.٢	٦٠.٥	٦٩.٥	٣.٨	٣.٠	٠.٦	٠.٨	١.٣	١.٦	٣٣.٦	٢١.٧
اربيل	٢٠.١	٤٨.٦	٢٧.٠	٤٤.٦	٤.٤	١.٢	٠.٩	٠.٤	٢.١	٢.٠	٣٦.١	١٠.٠
دهوك	١١.٣	٣٣.١	٢٦.٠	٥٠.١	٦.٩	٦.٠	٠.٢	١.٣	٢.٠	٤.٣	٢٣.٥	١٩.١
السليمانية	١٦.٥	١٧.٠	٢٦.٠	١٠.٤	٤.١	١.٤	١.٨	٢.٠	٢.٤	٠.٧	٥٤.٨	١٦.٦
المجموع	٢٨.٤	٣٣.٤	٣٣.٨	٣٣.٤	٦.٩	٨.٩	١.٣	١.٦	٢	١.٩	٢٧.٥	٢٠.٠



جدول (٤-٢٢) موقف العمليات المتميزة في دوائر صحة بغداد لعام ٢٠١٠

الدائرة	المستشفى	نوع العملية	العدد
مدينة الطب	دار التمريض الخاص	تبديل مفصل الركبة	٥١
		تبديل مفصل الورك	٦٧
		زرع الحالب	٨
	المركز التخصصي لزراعة نخاع العظم	زرع خلايا جذعية للبنكرياس	٦
		زرع خلايا جذعية لضمور عضلي	٤
		زرع خلايا جذعية لتصلب الاعصاب	٣٨
		زرع خلايا جذعية لقطع الحبل الشوكي	٦٤
	المركز العراقي لامراض القلب	رفع سدادة منفلتة داخل الاذنين	٣
		غلق فتحة بين البطينين وزرع شرايين للقلب	١٦
		غلق فتحه بين الاذنين وزرع شرايين للقلب	٨
		تبديل الصمام الاكليلي مع تصلح الصمام الثلاثي	١
	الشهيد غازي الحريري	زرع قوقعه الاذن	٨٣
		زرع عظام اصطناعية في الاذن	١
		تبديل مفصل الورك	٣٨
		قص السائل الزجاجي	٧
	مركز امراض وزرع الكلية	زرع الكلى للاطفال	٩

تابع جدول (٤-٢٢) موقف العمليات المتميزة في دوائر صحة بغداد لعام ٢٠١٠

الدائرة	المستشفى	نوع العملية	العدد
بغداد الكرخ	الطفل المركزي	تصنيع فتحه المستقيم	١١
		سحب القولون	١٢
		تصليح القناة الصفراوية	١١
		رفع الورم الوحشي العصصي	٣
	الكاظمية التعليمي	استئصال ورم المثانة	٢
		استئصال ورم للغدة الدرقية	٢
		استئصال ورم القولون	٣
		فتح انسداد القناة الصفراوية	٣
		استئصال كيس لمفاوي كبير	١
	ابن البيطار لجراحه القلب	تبدال الصمام الاكليلي شرايين القلب	٩٦
		غلق فتحه بين الاذنين مع تصليح الصمام الثلاثي	١٠
		زرع الشرايين التاجية	٩٣
بغداد الرصافة	الواسطي	اعادة اعضاء مبتورة	٣
	الشيخ زايد	تصنيف القناة الشوكية	٢
	العلوم العصبية	رفع ورم في قاعدة الجمجمة	٦
		رفع ورم الغده النخامية من الانف	٩
	ابن الهيثم	قص السائل الزجاجي	٢



جدول (٤-٢٣) عدد زيارات المراجعين لعيادات التأمين الصحي والعيادات الشعبية حسب المحافظة والجنس لعام ٢٠١٠

المحافظة	عدد عيادات التأمين الصحي	بطاقات التأمين الصحي*	مراجعي عيادات التأمين الصحي			عدد العيادات الشعبية	دفاتر العيادات الشعبية	مراجعي العيادات الشعبية	
			ذكور	اناث	مجموع			ذكور	اناث
بغداد	٣٤	٢٣٧٠	٢٢٦٧٢	٢٥١١٠	٤٧٧٨٢	٨٣	١٢٦٧٣٤	٦٤٨٤٠٣	٦٦٦٢٢٦
البصرة	٣٦	١٥١٩	١٢٨٠٢٦	١٣٢١٠١	٢٦٠١٢٧	٣٠	٦٤١١	١٨٥٨٢٧	٢١٩٣٢١
نينوى	٣٣	٧٤٩٨	١١٣٥٣٦	١١٢١٧٩	٢٢٥٧١٥	٢٦	٢١٤٧١	١١٤١٣٦	١١٩٤٩٦
ميسان	١٤	٨٨٤٩	١١٢٥٢٩	١١٥٥٣٨	٢٢٨٠٦٧	١٥	٩٩٩٥	٧٠٥٨٦	٧١٦١٢
الديوانية	١٤	٨٢٧	٥٣٦٠٩	٥٨١١١	١١١٧٢٠	١٢	١٣٧٧٣	٦٦٤٣٥	٧٠٢٥٦
ديالى	٢٦	NA	٤٠٥٢٥	٣٩٦٩٧	٨٠٢٢٢	٨	٣٤٥١	٤٣٧٠٨	٤٥٨٣٣
الانبار	٣٥	٤١٦٩	٣٩٤١٧	٣٨٧٠٧	٧٨١٢٤	١٧	١٢٦٣٥	٤٨٦٧٠	٤٨٧٩٧
بابل	٢٠	٤٧١٤	٢٧٧٨١	٤٠٢٢٥	٦٨٠٠٦	٢٤	٢٥٠١٠	١٢٤٥٦٧	١٦٤٨٤٢
كربلاء	١٠	NA	٣٨٦٨٠	٤١٦٦٦	٨٠٣٤٦	١٦	١٤٦٨٢	١٧٣٧٧٨	٢٠٣٢٤٧
كركوك	٢٩	NA	٢٥٨٠٠	٢٧١٠٠	٥٢٩٠٠	٢٢	٢٧٤٤٠	٨٧٩٦٦	١٠٩٥١٢
واسط	١٩	٣٥٥٧	٩١٠٩٩	٩٣٨٨٥	١٨٤٩٨٤	١٤	٢٤٨٢٤	٥٨٦٥٩	٦٥١٠٣
ذي قار	١٩	NA	١٠٩٤٩١	١٢٣٦٥٢	٢٣٣١٤٣	١٥	٨٢٣٧	٩٥٢٢٢	١٠٩٢١٩
المثنى	١٦	١٠٣٥	٦٧٩٥١	٦٦٤١٨	١٣٤٣٦٩	٨	٢٥٨١	٥٧١٤٠	٥٦٣٣٦
صلاح الدين	٢٨	٢١١٥	٣٣٢١٥	٢٩٤٧٥	٦٢٦٩٠	١٠	٥٨٠٤	٣٣٧٧١	٢٩٧٣٧
النجف	٨	٥٨٢	٣٠٠٤١	٢٩٩٩٠	٦٠٠٣١	١٥	١٤١٦٦	٨١٢٤٤	٨٠٧٧٢
اربيل	NA	NA	NA	NA	NA	١٢	NA	١٥٠٠٠	١٦٢٥٦
دهوك	١٢	NA	NA	NA	٢٨٣٧	٩	NA	NA	NA
السليمانية	٠	٠	٠	٠	٠	١٦	٦٨٢٠	١١٩٢٢٤	٢٢١٤١٥
المجموع	٣٥٣	٣٧٢٣٥	١٠,٧٧٠,١٨٩	٩٧٣٨٥٤	١٩١١٠,٦٣	٣٥٢	٣٢٤٠,٣٤	٢,٠٢٤,٣٣٦	٢٢٩٧٩٨٠

NA غير متوفر

*البطاقات مخصصة لصرف ادوية الامراض المزمنة



جدول (٤-٢٤) المراكز التخصصية (مستوى الخدمة الثالثة) موزعة حسب دوائر الصحة لعام ٢٠١٠

الدائرة	جراحة القلب والاعوية الدموية	العقم واطفال الانابيب	الغدد الصم والسكري	نزف الدم الوراثي	زرع نخاع العظم	زرع الكلى	تفتيت الحصى	الحساسية والربو	تأهيل المعوقين	السمع والتخاطب	طب وجراحة العيون	تأهيل طبي واطراف صناعية	المجموع
الكرخ								١	٢				٣
الرصافة			١					١	٢			٢	٦
مدينة الطب	١				١	١				١			٤
مجموع بغداد	١		١		١	١		٢	٤	١		٢	١٣
البصرة		١	٢	١			١	١	١			١	٨
نينوى									١				١
ميسان													-
الديوانية			١				١		١		١		٤
ديالى													-
الانبار													-
بابل								١	١				٢
كربلاء									١				١
كركوك								١	١				٢
واسط									١				١
ذي قار	١		١						١				٣
المتن			١					١	١				٣
صلاح الدين													-
النجف			١	١		١		١	١			١	٦
اربيل	١	١	١			١		١	٣				٨
دهوك	١	١				١	١		١				٥
السليمانية	١	١	١			١	١	١	١	١	١		٩
المجموع	٥	٤	٩	٢	١	٥	٤	٩	١٩	٢	٢	٤	٦٦





الموارد المائية

الموارد المالية

اعتمد تمويل القطاع الصحي الحكومي خلال عام ٢٠١٠ على التمويل المركزي ضمن التخصيصات السنوية للموازنة العامة لجمهورية العراق الصادرة من وزارة المالية .

١-٥ التخصيصات المالية لوزارة الصحة:

تم زيادة التخصيصات المالية لوزارة الصحة لسنة ٢٠١٠ بنسبة نمو بلغت (٣٩%) عن تخصيصات ٢٠٠٩ حيث كانت تخصيصات الوزارة (٤,١٣٢,٤٣٦) مليون دينار وفي عام ٢٠١٠ أصبحت (٥,٧٥٩,٤١٦) مليون دينار بدون اقليم كردستان كما في **الجدول (١-٥)** ، وقد أصبحت موازنة وزارة الصحة الكلية (مع اقليم كردستان) (٦,٥٤٧,٧٥٢) مليون دينار عام ٢٠١٠.

٢-٥ حصة الفرد العراقي من التخصيصات المالية:

لقد زادت حصة الفرد العراقي الواحد من تخصيصات القطاع الصحي الحكومي لتبلغ (٩٥) دولاراً من التخصيصات التشغيلية، و (٤٧) دولار من مبالغ شراء الادوية، و (٣٥) دولاراً من التخصيصات الاستثمارية وبذلك أصبحت حصة الفرد الواحد من مجمل موازنة عام ٢٠١٠ هي (١٧٧) دولاراً بدون اقليم كردستان وكما في **الجدول (٢-٥)**، اما **الجدول (٥ - ٢-ب)** يبين حصة الفرد الواحد من مجمل موازنة عام ٢٠١٠ مع اقليم كردستان .

٣-٥ نسب تنفيذ الميزانية :

بلغت نسبة التنفيذ (المصروف الفعلي) لميزانية وزارة الصحة بدون اقليم كردستان (٩١%) باستثناء الادوية والاستثمارية وهي نسبة انجاز جيدة جداً **والجدول (٣-٥)** يوضح تفاصيل نسب التنفيذ .

٤-٥ مشتريات الشركة العامة للأدوية والمستلزمات الطبية:

بلغت نسبة التنفيذ لمشتريات الشركة العامة لتسويق الادوية والمستلزمات الطبية لعام ٢٠١٠ (١٠٠%) من التخصيصات المالية لهذا الغرض **والجدول (٤-٥)** تتبين فيه مقارنة بين مشتريات الشركة للاعوام (٢٠٠١-٢٠١٠) .



جدول (٥-١) الموازنة المصدقة الجارية مع الاستثمارية

المجموع	الاستثمارية	الجارية						الدوائر
		الغير النقدية	المصروفات الأخرى	الصيانة	الخدمية	السلعية	تعويضات الموظفين	
٢,٦٨٢,٨٤٥,٠٧٥,٤٨٤	٩١٩,٠٩٧,٨٤٥,٠٠٠	٣٦,٠٠٠,٠٠٠,٠٠٠	٤٦,٥٩١,٣٥٥,٧٣٩	١٨,٠٤٧,٠٢٧,٠٠٠	٢٨,٠٧٩,٧٠٣,٩٧٥	١,٥٦٣,٦٢٢,٠٠٠,٠٠٠	٧١,٤٠٧,١٤٣,٧٧٠	المركز
٢٦١,٧٢٠,٣٢٢,٣٥٥	٢٢,٤٧٢,٠٠٠,٠٠٠	٤,٥٨٠,١٨٨,٣٧٨	٣١٦,٧٩٩,٠٠٠	١٥,٠٣٦,٩٤٩,٦٣٥	٩,٤٨٩,٨٨٠,٢٣٢	٣٦,٩٦٣,٠٠٠,٠٠٠	١٧٢,٨٦١,٥٠٥,١١٠	دائرة صحة البصرة
٢٩٢,٢٢٢,٩٤١,٦٢٩	٨,٦٢٩,٨١٦,٠٠٠	٦,٦٩٢,٥٩٣,٧٥٧	٥٣٧,٧٤٤,٤٩٦	١٧,٦٢٣,٩٥١,٧٢٣	١١,١٢٢,٥٤٩,٢٣٣	٤٥,٥٩١,٠٠٠,٠٠٠	٢٠٢,٠٢٥,٢٨٦,٤٢٠	دائرة صحة نينوى
٣٥٦,٢٣٢,٤٠٨,٧٧٠	٢٨,٤٥١,٧٤٣,٠٠٠	٧,٠٤٨,٧٢٣,٩٦٣	٢٦٥,١٢٤,٠٠٠	١٤,٨٢٦,٧٥٥,٧١٦	٩,٣٥٧,٢٢٦,٣١٣	٣٧,٩٧٧,٠٠٠,٠٠٠	٢٥٨,٣٠٥,٨٣٥,٧٧٨	دائرة صحة الكرخ
١٨٨,٣١٦,٣٧٥,٢١٧	٥,٤٨٨,٦١٠,٠٠٠	٥,١٩٧,٣٢١,٤٩٩	٢٩٢,١٤٩,٧٠٠	١٠,٦٧١,٣٨٣,٦١٢	٦,٧٣٤,٧٥٤,١٨٢	٢٧,٠١٩,٠٠٠,٠٠٠	١٣٢,٩١٣,١٥٦,٢٢٤	دائرة صحة ذي قار
١٤٥,٢٨٦,٠٧١,٣٩٣	٢,٩٠٢,٥٠٩,٠٠٠	٤,١٣٧,١٤٧,١٠٢	٢٣٤,٣٥٢,٦١١	٧,٧٦١,٠٠٦,٢٦٣	٤,٨٩٨,٠٠٣,٠٤١	٢٠,٦٧٧,٠٠٠,٠٠٠	١٠٤,٦٧٦,٠٥٣,٣٧٦	دائرة صحة ديالى
٢٠٠,٦٦٣,٧٠٩,٦٥٨	٥,٨٠٠,٨١٨,٠٠٠	٣,٩١٨,٠٠١,٩٧٢	٣١٠,٦٤٧,٠٠٠	١٠,٠٢٤,٦٣٣,٠٩٠	٦,٣٢٦,٥٨٧,٢٦٢	٢٥,٧٣٦,٠٠٠,٠٠٠	١٤٨,٥٤٧,٠٢٢,٣٣٤	دائرة صحة بابل
١٤٨,٣٦٤,٦٢٨,٨٦٥	٩,٥٦٠,٠٠٠,٠٠٠	٣,٨٩٧,٣٨١,١٦٢	١٦٣,٤١٦,٠٠٠	٨,٤٠٧,٧٥٦,٧٨٥	٥,٣٠٦,١٦٩,٩٦١	٢١,٩٢١,٠٠٠,٠٠٠	٩٩,١٠٨,٩٠٤,٩٥٧	دائرة صحة الانبار
١٠٥,٦٠٥,٤٣١,٠٩٦	١٠,٠٥٧,٣٠٩,٠٠٠	٣,٥٧١,٩٣٤,١٥٢	٨٣,٣٩٢,٠٠٠	٥,٩٨٢,٤٤٢,٣٢٨	٣,٧٧٥,٥٤٤,٦٧١	١٤,٧٢٨,٠٠٠,٠٠٠	٦٧,٤٠٦,٨٠٨,٩٤٥	دائرة صحة ميسان
١٢١,٢٧٧,٦٦٥,٤٢٩	١٢,٦٧٢,٣٥٧,٠٠٠	٢,٦٩٣,٣٢٣,٢٩٥	١٨٥,٣٠٠,٠٠٠	٦,٧٩٠,٨٨٠,٤٨٠	٤,٢٨٥,٧٥٢,٦٦١	١٧,٤٢٧,٠٠٠,٠٠٠	٧٧,٢٢٣,٠٥١,٩٩٣	دائرة صحة واسط
١١٦,٠٠٣,٧٤٩,٠٥٥	١٧٣,١٩٥,٠٠٠	٣,٩٨٨,٩٣٧,٦٨٣	١٨٩,٠٩٤,٠٠٠	٧,٤٣٧,٦٣١,٠٠٢	٤,٦٩٣,٩١٩,٥٨١	١٧,٩٦٥,٠٠٠,٠٠٠	٨١,٥٥٥,٩٧١,٧٨٩	دائرة صحة التأميم
١٦٣,٨٣٥,٨٧٠,٥٩٩	٢٠,٦٢٥,٤٤١,٠٠٠	٣,٠٧٥,٨٧٨,٣٤٣	١٣٤,٥٥٧,٢٠٠	٦,٩٥٢,٥٦٨,١١١	٤,٣٨٧,٧٩٥,٠٥١	١٧,٨٦٥,٠٠٠,٠٠٠	١١٠,٧٩٤,٦٣٠,٨٩٤	دائرة صحة النجف
١٤٢,٦٦٦,٣٤٢,٢٥٣	١٠,٥٣٨,٢٤٨,٠٠٠	٣,٣٥٤,٢٨٧,٩٥٧	١٢١,١٥٤,٠٠٠	٦,٤٦٧,٥٠٥,٢١٩	٤,٠٨١,٦٦٩,٢٠١	١٦,٦٧٠,٠٠٠,٠٠٠	١٠١,٤٣٣,٤٧٧,٨٧٦	دائرة صحة القادسية
٧٣,٠٧١,٤٢٩,٠٤٢	٨,٣١٠,٠٠٠,٠٠٠	١,٩٢٧,٨٦٢,٠٥٣	٧٧,٨٢٨,٠٠٠	٤,٢٠٣,٨٧٨,٣٩٣	٢,٦٥٣,٠٨٤,٩٨١	١٠,٨٩٢,٠٠٠,٠٠٠	٤٥,٠٠٦,٧٧٥,٦١٥	دائرة صحة المثنى
١٣٥,١٣٩,٨٧٧,٣٠٧	١٦,٨٩٣,٠٠٢,٠٠٠	٢,٩٣٤,٣٣٦,٧٧٩	١٥٦,٩٨٧,١١٤	٥,٨٢٠,٧٥٤,٦٩٨	٣,٦٧٣,٥٠٢,٢٨١	١٤,٩٦٦,٠٠٠,٠٠٠	٩٠,٦٩٥,٢٩٤,٤٣٥	دائرة صحة كربلاء
١١٧,٦٤٩,٤٩٦,٧٧٣	١٢,٠٠٢,١٠٧,٠٠٠	٢,٧٨٢,٣٨٤,٨٣٠	٢٥٠,١٤٥,٤٨٠	٧,٢٧٥,٩٤٣,٣٧٢	٤,٥٩١,٨٧٧,١٩١	١٨,٨٠٢,٠٠٠,٠٠٠	٧١,٩٤٥,٠٣٨,٩٠٠	دائرة صحة صلاح
١٢٢,٠٩٧,٣٩٧,٩٢٦	١٠,٣٢٥,٠٠٠,٠٠٠	٢,٨٥٢,٤٠٠,٧٢٠	١,٠٩١,٦٠٧,٠٠٠	٦,٠٩٥,٦٢٣,٦٦٩	٣,٨٤٦,٩٧٢,٨٩٢	١٦,٤٢٥,٠٠٠,٠٠٠	٨١,٤٦٠,٧٩٣,٦٤٥	دائرة مدينة الطب
٣٧٢,٤٥٨,٦٥٥,٢١٨	٢٣,٠٠٠,٠٠٠,٠٠٠	٨,٠١٦,٤٤٩,٦٠٩	٣٧٨,٠٦٥,٦٦٠	٢٠,٣٠٧,٩٦٦,٣٨٩	١٢,٨١٦,٤٤١,٢٩١	٥١,٨١٤,٠٠٠,٠٠٠	٢٥٦,١٢٥,٧٣٢,٢٦٩	دائرة صحة الرصافة
١٣,٩٥٩,٥١٦,٩٣١	.	١,٣٣٠,٨٤٦,٧٤٦	١٦,٢٨١,٠٠٠	٧٣٥,٦١٢,٥١٥	١,٨٤٧,٥٦٦,٠٠٠	١,٧٣٢,٥٢٣,٠٠٠	٨,٢٩٦,٦٨٧,٦٧٠	مكتب المفتش العام
٥,٧٥٩,٤١٦,٩٦٥,٠٠٠	١,١٢٧,٠٠٠,٠٠٠,٠٠٠	١٠٨,٠٠٠,٠٠٠,٠٠٠	٥١,٣٩٦,٠٠٠,٠٠٠	١٨٠,٤٧٠,٢٧٠,٠٠٠	١٣١,٩٦٩,٠٠٠,٠٠٠	١,٩٧٨,٧٩٢,٥٢٣,٠٠٠	٢,١٨١,٧٨٩,١٧٢,٠٠٠	المجموع بدون كردستان
٢١٢,٥٩٣,١٦٤,٢٠٠	٤٠,٦٦٦,١٦٤,٢٠٠	٨,٦٥٦,٠٠٠,٠٠٠	١٢٦,٠٠٠,٠٠٠	٤,٨١٩,٠٠٠,٠٠٠	٨,٤٥٨,٠٠٠,٠٠٠	٣١,٢٥٩,٠٠٠,٠٠٠	١١٨,٦٥٩,٠٠٠,٠٠٠	اربيل
٦١,٦٢٨,٠٠٠,٠٠٠	١,٩٤٢,٠٠٠,٠٠٠	NA	٢٤,٠٠٠,٠٠٠	٤,٧١٦,٠٠٠,٠٠٠	٤,٦٥٩,٠٠٠,٠٠٠	١,٢٦٢,٠٠٠,٠٠٠	٤٩,٠٢٥,٠٠٠,٠٠٠	دهوك
٥١٤,١١٤,٣٧٥,٠٥٠	٤٠٧,٦٣١,٠٠٠,٠٠٠	NA	٧٨,٠٠٠,٠٠٠	٤,٧٨٠,٠٥٠	٧,٢٧٢,٠٠٠,٠٠٠	١,٠٧٨,٥٩٥,٠٠٠	٩٨,٠٥٠,٠٠٠,٠٠٠	السليمانية
٦,٥٤٧,٧٥٢,٥٠٤,٢٥٠	١,٥٧٧,١٨٩,١٦٤,٢٠٠	١١٦,٦٥٦,٠٠٠,٠٠٠	٥١,٦٢٤,٠٠٠,٠٠٠	١٩٠,٠١٠,٠٥٠,٠٥٠	١٥٢,٣٥٨,٠٠٠,٠٠٠	٢,٠١٢,٣٩٢,١١٨,٠٠٠	٢,٤٤٧,٥٢٣,١٧٢,٠٠٠	المجموع الكلي

NA المعلومة غير متوفرة

جدول (٥-٢-أ) حصة الفرد الواحد من تخصيصات تمويل القطاع الصحي الحكومي

السنوات	التخصيصات التشغيلية باستثناء الادوية		تخصيصات شراء الادوية		التخصيصات الاستثمارية		تخصيصات الموازنة الجارية والاستثمارية	
	اجمالي المبلغ (مليون دينار)	حصة الفرد الواحد بالدولار	اجمالي المبلغ (مليون دينار)	حصة الفرد الواحد بالدولار	اجمالي المبلغ (مليون دينار)	حصة الفرد الواحد بالدولار	اجمالي المبلغ (مليون دينار)	حصة الفرد الواحد بالدولار
سنة ٢٠٠٤ (عدد السكان = ٢٣٥٥٩٦٦٩) (الدولار = ١٥٠٠ دينار)	٦٦٦٢٧٣	١٨.٨٥	٧١٩٦١٠	٢٠.٣٦			١٣٨٥٨٨٣	٣٩.٢١
سنة ٢٠٠٥ (عدد السكان = ٢٤٢٦٦١٧٢) (الدولار = ١٥٠٠ دينار)	٦١٠١٠٩	١٦.٧٦	٧١٩٦١٠	١٩.٧٧			١٣٢٩٧١٩	٣٦.٥٣
سنة ٢٠٠٦ (عدد السكان = ٢٤٢٦٦١٧٢) (الدولار = ١٥٠٠ دينار)	٦٧١٢٩١	١٨.٤٤	٧١٩٦١٠	١٩.٧٧			١٣٩٠٩٠١	٣٨.٢١
سنة ٢٠٠٧ (عدد السكان = ٢٥٧٤٠٥٥٢) (الدولار = ١٢٦٠ دينار)	١,١٣٢,٤٧٠	٣٤.٩	٦٠٤,٤٧٢	١٨.٦			١,٧٣٦,٩٤٢	٥٣.٥
سنة ٢٠٠٨ (عدد السكان = ٢٧٦٩٦٦٠٦) (الدولار = ١٢٠٠ دينار)	٢,٠٨٥,٨٧٤	٦٢.٨	٨٢٦,٣٢٠	٢٤.٩	١٠٠,٠٠٠	٣	٣,٠١٢,١٩٤	٩١
سنة ٢٠٠٩ (عدد السكان = ٢٨١٠٠٠١١) (الدولار = ١١٨٠ دينار)	٢,٣٩٣,٩٣٦	٧٢	١,٢٥٧,٠٠٠	٣٨	٤٨١,٥٠٠	١٥	٤,١٣٢,٤٣٦	١٢٥
سنة ٢٠١٠ عدد السكان = ٢٨١٠٢١٣٦ الدولار = ١١٧٠	٣,١٠٧,٦٤٦	٩٥	١,٥٢٤,٧٧٠	٤٧	١,١٢٧,٠٠٠	٣٥	٥,٧٥٩,٤١٦	١٧٧

جدول (٥-٢-ب) حصة الفرد الواحد من تخصيصات تمويل القطاع الصحي الحكومي مع اقليم كردستان

السنوات	التخصيصات التشغيلية باستثناء الادوية		تخصيصات شراء الادوية		التخصيصات الاستثمارية		تخصيصات الموازنة الجارية والاستثمارية	
	اجمالي المبلغ (مليون دينار)	حصة الفرد الواحد بالدولار	اجمالي المبلغ (مليون دينار)	حصة الفرد الواحد بالدولار	اجمالي المبلغ (مليون دينار)	حصة الفرد الواحد بالدولار	اجمالي المبلغ (مليون دينار)	حصة الفرد الواحد بالدولار
سنة ٢٠١٠ عدد السكان = ٣٢٤٣٧٩٤٨ الدولار = ١١٧٠	٣,٤٤٥,٧٩٣	٩١	١,٥٢٤,٧٧٠	٤٠	١,٥٧٧,١٨٩	٤٢	٦,٥٤٧,٧٥٢	١٧٣



جدول (٥-٣) نسب تنفيذ ميزانية وزارة الصحة لعام ٢٠١٠

الموحد مع التعويضات			
النسبة	المصروف	المنقح	الدوائر
٧٣	١٣٣,٦٩٩,٣٤٤,٦١٨	١٨٤,١٦٦,٣٣١,٦٣١	المركز
٩٦	٢٣٦,٦٣٧,٣٥٣,٥٣٠	٢٤٥,٦٨٩,٨١١,٠٩٥	دائرة صحة البصرة
٩٢	٢٥٩,٣٨٤,٩٤٦,٣٨٠	٢٨٣,٤٧٠,١٥٧,٦٩١	دائرة صحة نينوى
٩٠	٢٩٧,٩٣٣,٢٠٨,٥٩٨	٣٣٢,٣٩٦,٣١٢,٩٤٠	دائرة صحة بغداد/الكرخ
٩٧	١٨٠,١٦٢,٤١٦,٨٥٧	١٨٥,٢٩٧,٧٥٥,٥٩٣	دائرة صحة ذي قار
٨٩	١٢٥,٢٦١,٨٥٤,٤٤١	١٤٠,١٥٩,٩٥٠,٨٨٣	دائرة صحة ديالى
٩٦	١٨٨,٣٧٢,٨٧٢,٧١٢	١٩٦,١٩١,٧٤١,٣٥٠	دائرة صحة بابل
٩٧	١٤٢,٩١١,٩٦٢,٠٠٢	١٤٧,٤٦١,٩١٥,٩٦٥	دائرة صحة الانبار
٨٧	٨٤,٥٨٤,٩٧٩,٠٦٩	٩٧,٤١٨,٠٤٩,٤٨١	دائرة صحة ميسان
٨٩	٩٦,٩٢١,٠٣٥,٥٠٥	١٠٨,٥١٠,٦٧٣,٥٢٩	دائرة صحة واسط
٨٤	٩٦,٩٦٣,٩٧٨,٧٧٣	١١٥,٧٢١,١٧٢,٧٦٧	دائرة صحة التأميم
٩٧	١٤٩,٦١٢,٤٦٤,١٢٩	١٥٣,٦٣١,٠٦٣,٧٨٨	دائرة صحة النجف
٩٢	١٢٢,٧٨٩,٠٢٨,١٨٧	١٣٢,٧٦٩,٠٣٦,٦٣٣	دائرة صحة القادسية
٨٥	٥٨,٨٠٤,٥٠٣,٥٥٨	٦٨,٩٢٥,٩١٧,٧٠٨	دائرة صحة المثنى
٩٢	١١٦,١٠٨,٦٢٨,٦٠٣	١٢٥,٨٦١,٩٣٦,٢٠٩	دائرة صحة كربلاء
٩٦	١٠٣,٠٥١,٦٥٠,٨١٥	١٠٦,٩١٠,٠٧٩,٦٣١	دائرة صحة صلاح الدين
٨٧	١٠١,٥٨٠,٨٦٥,١٦٤	١١٧,٠٤٥,٨٢٨,٠٣٦	دائرة مدينة الطب
٩٣	٣٢٣,٥٧٣,٦٢٣,٨٤٣	٣٤٨,١٧٨,١٠٢,٥٠٣	دائرة بغداد/الرصافة
٧٩	١٠,٨٠٧,٢٠٧,٤٩٠	١٣,٧٤٣,٩٢٠,٦٣٤	دائرة المفتش العام
٩١	٢,٨٢٩,١٦١,٩٢٤,٢٧٤	٣,١٠٣,٥٤٩,٧٥٨,٠٦٧	المجموع

● باستثناء الادوية والاستثمارية

● بدون اقليم كردستان

جدول (٤-٥) مشتريات الشركة العامة لتسويق الادوية والمستلزمات الطبية

النسبة المئوية للإنجاز	تخصيصات التمويل المركزي ضمن الموازنة السنوية للدولة			برنامج النفط مقابل الغذاء		السنة
	المبالغ المتبقية (مليون دولار)	مبالغ المشتريات المتحققة (مليون دولار)	المبالغ المخصصة لشراء الأدوية والمستلزمات الطبية (مليون دولار)	مليون دينار عراقي حسب سعر الصرف في السوق المحلية العراقية (٢٠٠٠ دينار لكل دولار)	مليون دولار امريكي حسب التسعيرة الرسمية للبنك المركزي العراقي (٣,٢ دولار لكل دينار)	
١٠٠				٩٦٦٤٠٠	٤٨٣,٢	٢٠٠١
١٠٠				٩٩٨٤٠٠	٤٩٩,٢	٢٠٠٢
٥٢	٢٧٩	٢٩٩	٥٧٨			٢٠٠٤
٣٣	٣٨٧	١٩١	٥٧٨			٢٠٠٥
٦٨	١٨١	٣٨٧	٥٦٨			٢٠٠٦
١٠١	٤ -	٥٦٤	٥٦٠			٢٠٠٧
١١٠	٦٠,٤ -	٦٨٨,٦	٦٢٧			٢٠٠٨
%١٠٠	صفر	١,٠٣٠,٣١٩,٤٠٣	١,٠٣٠,٣١٩,٤٠٣			٢٠٠٩
%١٠٠	صفر	١,٢٦٧,٧٩٩,٩٥٦	١,٢٦٧,٧٩٩,٩٥٦			٢٠١٠



الموارد البشرية



جانب من الاجهزة الطبية في المستشفيات



جانب من المحاضرات العلمية للكوادر الطبية والصحية

الموارد البشرية

العنصر البشري المؤهل هو العامل الاهم لتقديم الخدمات في اي مؤسسة عامة بما في ذلك وزارة الصحة ، وتسعى الوزارة جاهدة لزيادة اعداد ملاكاتها المؤهلة لتقديم افضل الخدمات الوقائية والعلاجية والتأهيلية من خلال الملاكات المؤهلة وكما مبين ادناه :-

٦-١ ذوو المهن الطبية

بلغ عدد الاطباء الاختصاص وغير الاختصاص حسب المحافظات لعموم العراق لعام (٢٠١٠) مع اعداد الاطباء المنسبين من وزارة التعليم العالي والبحث العلمي وحسب دوائر الصحة (٢٤٧٥٠) وبمعدل (٧,٥) طبيب لكل (١٠٠٠٠) نسمة من السكان مقارنة بعام ٢٠٠٩ حيث كان عدد الاطباء الكلي (٢٢٣٩٦) طبيباً وبمعدل (٦,٩) طبيب لكل (١٠٠٠٠) نسمة من السكان ويعزى ذلك الى استقرار الوضع الامني وعودة عدد من الاطباء الى البلاد وكما موضح في **الجدول (٦-١)** .
ويبلغ عدد الاطباء المنسبين من وزارة التعليم العالي والبحث العلمي الى المؤسسات الصحية (١٢٦١) طبيب منهم (١٠٨٨) طبيباً اختصاصياً وكما مبين في **الجدول (٦-١ أ)** .

من ملاحظة موقف القوى العاملة من الاطباء ولعموم العراق وحسب العناوين الوظيفية والنوع الإجتماعي (اختصاص، ممارسون، دراسات عليا، مقيمون اقدمون، أطباء تدرج، مقيمون دوريون) يتضح كثرة عددهم في بغداد وقلتهم في ميسان والمثنى والسبب يعود الى عدم إقبال الأطباء للخدمة في هاتين المحافظتين وكما موضح في **الجدول (٦-٢)** .

اما بالنسبة لإعداد الأطباء الاختصاص وحسب دوائر الصحة لعموم العراق الحاصلين على شهادات عليا في فروع الطب المختلفة السريرية وغير السريرية نلاحظ تباين في العدد والمعدل بين دوائر الصحة في بغداد وباقي المحافظات مثل طب الاسرة حيث لايتوفر هذا الاختصاص في عدد من دوائر الصحة في المحافظات ويتركز عددهم بصورة رئيسية في دوائر صحة (بغداد ، البصرة ، نينوى) والسبب يعود الى حداثة هذا الفرع مقارنة بفروع الاختصاص الاخرى وكما مبين في **الجدول (٦-٣)** ، ويتضح ايضاً اعداد الاطباء الاختصاص (ملاك وزارة الصحة مع المنسبين من وزارة التعليم العالي والبحث العلمي والبالغ عددهم (٧٦٠٦) وبدون محافظتي اربيل ودهوك .

بلغ عدد اطباء الاسنان في وزارة الصحة وحسب الدوائر لعموم العراق من الحاصلين على شهادة الاختصاص ومن غير الاختصاص الكلي لعام ٢٠١٠ (٥٤٩٤) وبمعدل (١,٧) طبيب اسنان لكل (١٠٠٠٠) نسمة من السكان وكان المعدل الاكبر هو في محافظة بغداد والاقل في محافظات (البصرة ، ذي قار ، المثنى ، ميسان) بينما كان العدد لعام ٢٠٠٩ (٤٨٦٤) وبمعدل (١,٥) ويعود السبب في تلك الزيادة الى حرص الوزارة على استيعاب الخريجين من كليات طب الاسنان لتوفير خدمات

طب الاسنان للمواطنين وكما موضح في **الجدول (٤-٦)**، بينما يوضح **الجدول (٥-٦)** موقف القوى العاملة من اطباء الاسنان وعددهم وحسب دوائر الصحة لعموم العراق مصنفة حسب العناوين الوظيفية والنوع الاجتماعي .

بينما بلغت اعداد ومعدلات الصيادلة (اختصاص وغير اختصاص) في عموم العراق (٦٢٦٥) صيدلي وبمعدل (١,٩) صيدلاني لكل (١٠٠٠٠) نسمة من السكان ومقارنة مع عام ٢٠٠٩ حيث كان عددهم (٥٣٧٦) صيدلي وبمعدل (١,٧) صيدلاني لكل (١٠٠٠٠) نسمة من السكان ونلاحظ ان المعدل الاكبر كان في المحافظات (كربلاء ، النجف وبغداد) والاقل في محافظات (دهوك والسليمانية) وكما مبين في **الجدول (٦-٦)**، اما **الجدول (٧-٦)** فيوضح اعداد الصيادلة وحسب العنوان الوظيفي (الاختصاص، الممارسين، التدرج الطبي، المتدربون) والنوع الاجتماعي في دوائر الصحة لعموم العراق ويتبين فيه ان مجموع عدد الصيادلة في بغداد هو اكبر من بقية محافظات العراق واقل عدد كان في محافظة دهوك .

٢-٦ المهن التمريضية والصحية :

ان الملاكات التمريضية من خريجي مدارس واعداديات التمريض والقبالة وكليات التمريض وكذلك اعداد ذوي المهن الصحية ممن هم على ملاك وزارة الصحة لعموم العراق وحسب دوائر الصحة بضمنها اقليم كردستان والنوع الاجتماعي (٤٦٠٢٤) وبمعدل (١٤) لكل ١٠٠٠٠ نسمة من السكان لعام ٢٠١٠ ومقارنة بعام ٢٠٠٩ كان العدد (٤٤٢٠١) وبمعدل (١٢,٧) ملاكات تمريضية لكل (١٠٠٠٠) نسمة من السكان وبلغ اعلى معدل في المحافظات (الديوانية، ذي قار، اربيل) وادنى معدل في محافظتي (صلاح الدين ، السليمانية) .

بلغ اعداد ذوي المهن الصحية لعام ٢٠١٠ (٥٤٨٩٨) وبمعدل (١٦,٧) مقارنة مع عام ٢٠٠٩ البالغ عددهم (٤٩١٧٥) وبمعدل (١٥,٢) مهن صحية لكل ١٠٠٠٠ نسمة من السكان وكما مبين في **الجدول (٨-٦)** ، وإن ما تبقى من الملاكات أعلاه موضحة في **الجدول (٩-٦)** .

ان اعداد الملاكات التمريضية العاملة في مؤسساتنا الصحية من خريجي دورات ومدارس التمريض واعداديات التمريض والقبالة والمعاهد الفنية (قسم التمريض) وكليات التمريض العاملين في المؤسسات الصحية يوضحها **الجدول (١٠-٦)** ، ويبين **الجدول (١١-٦)** اعداد القابلات الدائميات والاهليات الذين يعملون داخل وخارج المؤسسة الصحية .

٦- ٣ الملاكات الساندة (الهندسية والفنية والادارية والمالية وغيرها) :

ان اعداد الملاكات الادارية والمالية والقانونية والخدمية من خريجي الاعدادية فما دون وحملة شهادات الدبلوم فما فوق وحسب المحافظة والنوع الاجتماعي بلغ (٥٦١٩٧) لعام (٢٠١٠) مقارنة بعام (٢٠٠٩) حيث كان العدد (٦٢٦١٣) مع الفنيين والمهندسين والسبب في ذلك يعود الى وجود تباين في الارقام المسجلة في اقليم كردستان وكما مبين في الجدول (٦-١٢) .

ويبين الجدول (٦-١٣) اعداد المهندسين والفنيين حسب الشهادة والجنس والمحافظة حيث بلغ عدد الفنيين (٣٠٠٣) وبلغ اعداد المهندسين (٢٦١٢) لعام ٢٠١٠ وبدون اقليم كردستان.

اما اعداد ذوي المهن الطبية والصحية والتمريضية والتقنية الذي تم توزيعهم للعمل في مؤسسات وزارة الصحة بدون اقليم كردستان وحسب العناوين الوظيفية ودوائر الصحة لخريجي العام الدراسي (٢٠٠٩-٢٠١٠) وهم مشمولين بقانون التدرج الطبي والصحي رقم (٦) لسنة (٢٠٠٠) لتغطية كافة محافظات العراق بالخدمات الصحية وبنوعية عالية، حيث تم توزيع وتعيين (١٦٥٧٤) من الملاكات الطبية والصحية والتمريضية والتقنية لعام ٢٠١٠ مقارنة في عام (٢٠٠٩) حيث كان العدد (٧٤٢٦) اي بنسبة زيادة (١٢٣%) والتي تمثل زيادة عدد الخريجين من ذوي المهن الطبية والصحية بسبب تخرج اعداد جديدة من الكليات والمعاهد المستحدثة في وزارة التعليم العالي والبحث العلمي كما موضح في الجدول (٦-١٤) .

ويبين الجدول (٦-١٥) اعداد القبول للطالبات في اعداديات التمريض للبنات حيث كان العدد (٩٣٨) للعام الدراسي (٢٠٠٧-٢٠٠٨) و (١٦٠٨) للعام الدراسي (٢٠٠٨-٢٠٠٩) و (٢٦٧٩) للعام الدراسي (٢٠٠٩-٢٠١٠) .

اما اعداد طالبات اعداديات القبالة والتوليد للعام الدراسي ٢٠١٠ لمرحلة الرابع بلغ (٦٥٨) و لمرحلة الخامس بلغ (٤٢١) و لمرحلة السادس بلغ (٢٦٤) وكما مبين في جدول (٦-١٦) .

ويبين الجدول (٦-١٧) اعداد المقبولين للاختصاصات الطبية للعام الدراسي (٢٠٠٩-٢٠١٠) حيث بلغ العدد (٨٠٤) والعدد المقترح للقبول للسنوات القادمة بلغ (١١٢٢) .

اما اعداد المقبولين للدراسة الاولى (قناة المتميزين) بلغ العدد (٢٣٤) والمقبولين للدراسة المسائية والصباحية بلغ (٧٧٢) والعدد المقترح للقبول للسنوات القادمة (٦١٣) للعام الدراسي (٢٠٠٩-٢٠١٠) وكما مبين في جدول (٦-١٨) .

ويبين الجدول (٦-١٩) و (٦-٢٠) اعداد الكليات الطبية الحكومية والاهلية (طب ١٩ وطب اسنان ٧ وصيدلة ٧) ومعاهد التمريض بلغ العدد (١١) .

جدول (٦-١) عدد الاطباء حسب المحافظة والمعدل لكل (١٠٠٠٠) من السكان لعام ٢٠١٠

المحافظة	الاختصاص	المعدل	غير الاختصاص	المعدل	المجموع	الاطباء المنسبون من وزارة التعليم العالي	مجموع الاطباء على ملاك وزارة الصحة + المنسبين من وزارة التعليم العالي	طبيب/ سكان
بغداد	٢١٩٦	٢.٩	٤١٤٠	٥.٤	٦٣٣٦	٢٩٧	٦٦٣٣	٨.٧
البصرة	٦٣١	٣.١	١٢٦٦	٦.٢	١٨٩٧	١١٩	٢٠١٦	٩.٩
نينوى	٧٧٢	٢.٥	١٥٠٨	٤.٩	٢٢٨٠	١٤٤	٢٤٢٤	٧.٨
ميسان	١٠٥	١.٢	٢٠٤	٢.٣	٣٠٩	٨	٣١٧	٣.٦
الديوانية	١٦٨	١.٦	٥٤٨	٥.١	٧١٦	٦١	٧٧٧	٧.٢
ديالى	١٩١	١.١	٥٣٣	٣.١	٧٢٤	١٣	٧٣٧	٤.٣
الانبار	٢٦١	١.٦	٦٦٢	٤.٠	٩٢٣	٣٠	٩٥٣	٥.٧
بابل	٣٧٥	٢.١	٩٦٥	٥.٣	١٣٤٠	٨٨	١٤٢٨	٧.٨
كربلاء	٢٣٨	٢.٤	٦٥٣	٦.٥	٨٩١	٣١	٩٢٢	٩.٢
كركوك	٢٨٣	٣.٠	٤٨٧	٥.١	٧٧٠	٣٢	٨٠٢	٨.٤
واسط	١٩٦	١.٧	٤٧٦	٤.١	٦٧٢	٢٠	٦٩٢	٥.٩
ذي قار	١٩٦	١.١	٥٤١	٣.١	٧٣٧	٥٠	٧٨٧	٤.٤
المتن	٩٦	١.٤	٢٨٥	٤.٢	٣٨١	٩	٣٩٠	٥.٧
صلاح الدين	٢٠٧	١.٥	٦٨١	٤.٩	٨٨٨	١٠٣	٩٩١	٧.١
النجف	٢٩٤	٢.٥	٥٨٠	٤.٩	٨٧٤	١١٧	٩٩١	٨.٣
اربيل	٦٥٠	٣.٨	١١٣٧	٦.٧	١٧٨٧	٦	١٧٩٣	١٠.٥
دهوك	١٤٨	١.٤	٥١٥	٤.٩	٦٦٣	٧٩	٧٤٢	٧.١
السليمانية	٣٧٤	١.٨	٩٢٧	٤.٤	١٣٠١	٥٤	١٣٥٥	٦.٥
المجموع والمعدل	٧٣٨١	٢.٢	١٦١٠.٨	٤.٩	٢٣٤٨٩	١٢٦١	٢٤٧٥٠	٧.٥

$$\text{معدل طبيب / سكان} = \frac{\text{عدد الاطباء}}{\text{عدد السكان}} \times ١٠٠٠٠$$



جدول (٦- ١- أ) عدد الاطباء المنسبين من وزارة التعليم العالي لعام ٢٠١٠

المحافظة	الاختصاص			الممارسين			دراسات عليا			مقيم اقدم			مقيم دوري			المجموع		المجموع الكلي
	مجموع	أنثى	ذكر	مجموع	أنثى	ذكر	مجموع	أنثى	ذكر	مجموع	أنثى	ذكر	مجموع	أنثى	ذكر	مجموع	أنثى	
بغداد	٢٣٣	٤٧	٢٨٠	٠	٠	٠	١٠	٤	١٤	١	٢	٣	٠	٠	٠	٢٤٤	٥٣	٢٩٧
البصرة	٩٢	٢١	١١٣	٠	٠	٠	٠	٠	٠	٦	٠	٦	٠	٠	٠	٩٨	٢١	١١٩
نينوى	٧٧	٩	٨٦	٠	٠	٠	٤٠	١١	٥١	٠	٠	٠	٧	٧	٠	١١٧	٢٧	١٤٤
ميسان	٧	١	٨	٠	٠	٠	٠	٠	٠	٠	٠	٠	٠	٠	٠	٧	١	٨
الديوانية	٤٠	٤	٤٤	٠	٠	٠	٨	٠	٨	٥	٣	٨	١	٠	١	٥٤	٧	٦١
ديالى	١١	٢	١٣	٠	٠	٠	٠	٠	٠	٠	٠	٠	٠	٠	٠	١١	٢	١٣
الانبار	٢٩	١	٣٠	٠	٠	٠	٠	٠	٠	٠	٠	٠	٠	٠	٠	٢٩	١	٣٠
بابل	٧٣	١٣	٨٦	٠	٠	٠	٠	٠	٠	٢	٢	٠	٠	٠	٠	٧٣	١٥	٨٨
كربلاء	٢٧	٠	٢٧	٠	١	١	٠	٠	٠	٢	٠	٢	١	٠	١	٣٠	١	٣١
كركوك	٢٨	٤	٣٢	٠	٠	٠	٠	٠	٠	٠	٠	٠	٠	٠	٠	٢٨	٤	٣٢
واسط	١٨	٢	٢٠	٠	٠	٠	٠	٠	٠	٠	٠	٠	٠	٠	٠	١٨	٢	٢٠
ذي قار	٣٨	٩	٤٧	٠	٠	٠	٠	٠	٠	١	٢	٣	٠	٠	٠	٣٩	١١	٥٠
المتن	٧	٢	٩	٠	٠	٠	٠	٠	٠	٠	٠	٠	٠	٠	٠	٧	٢	٩
صلاح الدين	٦٦	١٣	٧٩	٠	٠	٠	٠	٠	٠	١٨	٦	٢٤	٠	٠	٠	٨٤	١٩	١٠٣
النجف	٨٣	١٧	١٠٠	٠	٠	٠	١٣	٤	١٧	٠	٠	٠	٠	٠	٠	٩٦	٢١	١١٧
اربيل	NA	NA	NA	٤	٢	٦	٠	٠	٠	٠	٠	٠	٠	٠	٠	٤	٢	٦
دهوك	٥١	٩	٦٠	٠	١	١	١٠	٣	١٣	٤	٠	٤	١	١	٠	٦٥	١٤	٧٩
السليمانية	٣٦	١٨	٥٤	٠	٠	٠	٠	٠	٠	٠	٠	٠	٠	٠	٠	٣٦	١٨	٥٤
المجموع	٩١٦	١٧٢	١٠٨٨	٤	٤	٨	٨١	٢٢	١٠٣	٣٧	١٥	٥٢	٢	٨	١٠	١٠٤٠	٢٢١	١٢٦١

NA غير متوفر



جدول (٦-٢) الموقف للقوى العاملة (الأطباء) حسب المحافظة لعام ٢٠١٠

المحافظة	الاختصاصيون			الممارسون			دراسات عليا			المقيمون الاقدمون			التدرج الطبي			المقيمون الدوريون			مجموع غير الاختصاص	المجموع	
	مجموع	اناث	ذكور	مجموع	اناث	ذكور	مجموع	اناث	ذكور	مجموع	اناث	ذكور	مجموع	اناث	ذكور	مجموع	اناث	ذكور		اناث	مجموع
بغداد	١٤٥٦	٧٤٠	٢١٩٦	٧٣٩	٦٩٠	١٤٢٩	٥٩٩	٣١٠	٩٠٩	٤٨٢	٣٠٧	٧٨٩	٢٤٦	١٧٨	٤٢٤	٢٦٦	٣٢٣	٥٨٩	٤١٤٠	٣٧٢٠	٢٦١٦
البصرة	٤٢٠	٢١١	٦٣١	٢٥٦	١٧٣	٤٢٩	٢٥٦	١١٨	٣٧٤	٨٥	٣٤	١١٩	٨٤	٥٥	١٣٩	٩٨	١٠٧	٢٠٥	١٢٦٦	١١٧٠	٧٢٧
نينوى	٥١٥	٢٥٧	٧٧٢	٣٤٠	٣٣٦	٦٧٦	١٧٨	٨٢	٢٦٠	١٢٤	٥٠	١٧٤	١١٦	١٥٠	٢٦٦	٥٢	٨٠	١٣٢	١٥٠٨	١٣٥٩	٩٢١
ميسان	٨٢	٢٣	١٠٥	٥١	٢٢	٧٣	٣١	٢	٣٣	١٤	٦	٢٠	٤	١٠	١٤	١٧	٤٧	٦٤	٢٠٤	٢٠٥	١٠٤
الديوانية	١٣٣	٣٥	١٦٨	٦٥	٧٠	١٣٥	١٣٥	٢٨	١٦٣	٣٩	٢٧	٦٦	٣٩	٥٠	٨٩	٣١	٦٤	٩٥	٥٤٨	٤٥٣	٢٦٣
ديالى	١٤٨	٤٣	١٩١	٩١	٧٢	١٦٣	٤٤	١٥	٥٩	٥٢	٢٤	٧٦	٥١	٦٥	١١٦	٤١	٧٨	١١٩	٥٣٣	٤٤١	٢٨٣
الانبار	٢١٢	٤٩	٢٦١	٩٠	٧٨	١٦٨	١٢٠	٢٩	١٤٩	٦٦	٢٦	٩٢	٣٠	٥٧	٨٧	٩٦	٧٠	١٦٦	٦٦٢	٦٤١	٢٨٢
بابل	٢٦١	١١٤	٣٧٥	١٦٠	١٣٤	٢٩٤	١٦٦	٥٦	٢٢٢	٩٦	٤٦	١٤٢	١٠٧	٧٨	١٨٥	٤٠	٨٢	١٢٢	٩٦٥	٨٠١	٥٣٩
كربلاء	١٨١	٥٧	٢٣٨	١٥٢	١١٢	٢٦٤	١٠٠	٢٠	١٢٠	٥٢	٢٧	٧٩	٢٢	٤٥	٦٧	٥٥	٦٨	١٢٣	٦٥٣	٥٨٥	٣٠٦
كركوك	١٧٩	١٠٤	٢٨٣	٧١	٧٦	١٤٧	٥٦	١٢	٦٨	٥٠	٢٩	٧٩	٧٢	٣٢	١٠٤	٣٨	٥١	٨٩	٤٨٧	٤٢٦	٣٤٤
واسط	١٤٣	٥٣	١٩٦	٥٢	٥٤	١٠٦	٩١	٣٠	١٢١	٣٧	١٦	٥٣	٤٣	٥٥	٩٨	٤٧	٥١	٩٨	٤٧٦	٤٢٥	٢٤٧
ذي قار	١٤٨	٤٨	١٩٦	١٢٨	٦٤	١٩٢	٦٦	٢٠	٨٦	٤٨	٣٥	٨٣	٣١	٦٥	٩٦	٥١	٣٣	٨٤	٥٤١	٥٠٦	٢٣١
المتنى	٧٦	٢٠	٩٦	٤٧	١٦	٦٣	٢٢	١٠	٣٢	٤٢	٢٣	٦٥	٢٣	٢٥	٤٨	٣٩	٣٨	٧٧	٢٨٥	٢٥١	١٣٠
صلاح الدين	١٦٢	٤٥	٢٠٧	٩٩	٨٠	١٧٩	٨٠	١٥	٩٥	١٠١	٣٥	١٣٦	٦٧	٧٩	١٤٦	٤٦	٧٩	١٢٥	٦٨١	٥٦٧	٣٢١
النجف	٢٢٩	٦٥	٢٩٤	٩٤	٩٧	١٩١	٧٠	٢٥	٩٥	٣٧	٣٤	٧١	٥٣	٤٨	١٠١	٤١	٨١	١٢٢	٥٨٠	٥١٩	٣٥٥
اربيل	٣٤٠	٣١٠	٦٥٠	١٥١	١٧٦	٣٢٧	٧١	٣٤	١٠٥	١١٦	٥٧	١٧٣	٩٢	٥٢	١٤٤	١٧٧	٢١١	٣٨٨	١١٣٧	٩٤٧	٨٤٠
دهوك	١١٧	٣١	١٤٨	٦٩	٥٧	١٢٦	٧٩	٤٠	١١٩	٤٩	٣٦	٨٥	٣٩	٦٢	١٢٣	٥٢	٥٢	١٢٣	٥١٥	٤٢٤	٢٣٩
السليمانية	NA	NA	NA	NA	NA	١٦٤	NA	NA	١٠٠	NA	NA	٣٢٤	NA	NA	٧٣	NA	NA	٢٦٦	٩٢٧	NA	NA
المجموع	٤٨٠٢	٢٢٠٥	٧٣٨١	٢٦٥٥	٢٣٠٧	٥١٢٦	٢١٦٤	٨٤٦	٣١١٠	١٤٩٠	٨١٢	٢٦٢٦	١١٢٣	١٠٦٣	٢٢٥٩	١٢٠٦	١٥١٥	٢٩٨٧	١٦١٠٨	١٣٤٤٠	٨٧٤٨
المنسبين من التعليم العالي	٩١٦	١٧٢	١٠٨٨	٤	٤	٨	٨١	٢٢	١٠٣	٣٧	١٥	٥٢	٠	٠	٠	٢	٨	١٠	١٧٣	١٠٤٠	٢٢١
المجموع الكلي	٥٧١٨	٢٣٧٧	٨٤٦٩	٢٦٥٩	٢٣١١	٥١٣٤	٢٢٤٥	٨٦٨	٣٢١٣	١٥٢٧	٨٢٧	٢٦٧٨	١١٢٣	١٠٦٣	٢٢٥٩	١٢٠٨	١٥٢٣	٢٩٩٧	١٦٢٨١	١٤٤٨٠	٨٩٦٩

NA غير متوفر



جدول (٦-٣) عدد الاطباء الاختصاص (ملاك وزارة الصحة والمنسبين من وزارة التعليم العالي) والمعدل لكل (١٠٠٠٠٠) من السكان لعام ٢٠١٠

المحافظات	باطنية		جراحة عامة		نسائسة وتوليد		تخدير		اطفال		انف واثن وحجرة		جراحة عيون		كسور وعظام		اشعة		كيمياء سريرية		جراحة بولية	
	المعدل	العدد	المعدل	العدد	المعدل	العدد	المعدل	العدد	المعدل	العدد	المعدل	العدد	المعدل	العدد	المعدل	العدد	المعدل	العدد	المعدل	العدد	المعدل	العدد
بغداد	٢٢٨	٢٠٩٨	٢٦٠	٢٠٩٨	٢٥٢	٢٠٩٨	٢٠٣٣	١٧٨	٣٠٣	٣٠٣	١٠٣	١٠٣	٧١	٠٩٣	١١١	١٠٤٥	٩٣	١٠٢٢	٧	٠٠٩	٤٠	٠٠٢
البصرة	٨٦	٤٠٢٣	٩٣	٤٠٥٨	١٠٣	٥٠٧	٣٧	١٠٨٢	٩١	٤٠٤٨	٣٣	١٠٦٢	٢٨	١٠٣٨	٤٨	٢٠٣٦	٢٦	١٠٢٨	٠	٠٠٠	١٤	٠٠٦٩
نينوى	٩٣	٣٠١	٧٩	٢٠٥٦	٧٨	٢٠٥٢	٢٣	٠٠٧٤	١١٣	٣٠٦٦	٣٦	١٠١٦	٢٧	٠٠٨٧	٢٩	٠٠٩٤	٧٠	٢٠٢٦	١٣	٠٠٤٢	٢١	٠٠٦٨
ميسان	١٣	١٠٤٦	١٩	٢٠١٤	١٣	١٠٤٦	١٠	١٠١٢	١٩	٢٠١٤	٧	٠٠٧٩	٥	٠٠٥٦	٥	٠٠٥٦	٣	٠٠٣٤	١	٠٠١١	٢	٠٠٢٢
الديوانية	٣٣	٣٠٧	٣٠	٢٠٧٩	٢٦	٢٠٤٢	١٤	١٠٣٠	٣٢	٢٠٩٨	٨	٠٠٧٤	٧	٠٠٦٥	١١	١٠٠٢	٦	٠٠٥٦	٠	٠٠٠٠	٤	٠٠٣٧
ديالى	٢٠	١٠١٧	٣١	١٠٨١	٢٩	١٠٦٩	١٥	٠٠٨٧	٣٦	٢٠١٠	١٢	٠٠٧٠	٣	٠٠١٧	٩	٠٠٥٢	٥	٠٠٢٩	١	٠٠٠٦	٤	٠٠٢٣
الانبار	٥١	٣٠٧	٣٤	٢٠٥٠	٢٤	١٠٤٥	٩	٠٠٥٤	٤٤	٢٠٦٥	١٩	١٠١٤	٨	٠٠٤٨	٢١	١٠٢٦	١٣	٠٠٧٨	١	٠٠٠٦	١١	٠٠٦٦
بابل	٥٣	٢٠٩١	٦٣	٣٠٤٥	٦٢	٣٠٤٠	٢٤	١٠٣٢	٦٦	٣٠٦٢	٢١	١٠١٥	٨	٠٠٤٤	٢٥	١٠٣٧	١١	٠٠٦٠	٤	٠٠٢٢	٧	٠٠٣٨
كربلاء	٣٣	٣٠٣٠	٢٨	٢٠٨٠	٣١	٣٠١٠	١٧	١٠٧٠	٦٢	٦٠٢٠	١١	١٠١٠	٨	٠٠٨٠	١٤	١٠٤٠	٥	٠٠٥٠	٣	٠٠٣٠	٥	٠٠٥٠
كركوك	٤١	٤٠٣١	٤٤	٤٠٦٣	٤٨	٥٠٥٥	٩	٠٠٩٥	٣٨	٣٠٩٩	١٢	١٠٢٦	٥	٠٠٥٣	٧	٠٠٧٤	٥	٠٠٥٣	٠	٠٠٠٠	٥	٠٠٥٣
واسط	٣٣	٢٠٨٣	٣١	٢٠٦٦	٣٤	٢٠٩١	٩	٠٠٧٧	٤٤	٣٠٧٧	١١	٠٠٩٤	٥	٠٠٤٣	٨	٠٠٦٩	٤	٠٠٣٤	٠	٠٠٠٠	٤	٠٠٣٤
ذي قار	٣٩	٢٠٢٠	٢٤	١٠٣٥	٣٢	١٠٨١	٩	٠٠٥١	٤٦	٢٠٦٠	١٠	٠٠٥٦	٧	٠٠٣٩	١٢	٠٠٦٨	٣	٠٠١٧	٢	٠٠١١	٢	٠٠١١
المتن	١٩	٢٠٧٩	١٩	٢٠٧٩	١٧	٢٠٥٠	٥	٠٠٧٣	١٥	٢٠٢٠	٧	١٠٠٣	٥	٠٠٧٣	٩	١٠٣٢	٠	٠٠٠٠	٠	٠٠٠٠	١	٠٠١٥
صلاح الدين	٣٥	٢٠٥٠	٣٥	٢٠٥٠	٢٣	١٠٦٤	٥	٠٠٣٦	٤٣	٣٠٠٧	١٨	١٠٢٨	١٢	٠٠٨٦	١٣	٠٠٩٣	١٤	١٠٠٠	٥	٠٠٣٦	١٠	٠٠٧١
النجف	٧٦	٦٠٣٧	٥٣	٤٠٤٤	٥٦	٤٠٦٩	١٤	١٠١٧	٤٥	٣٠٧٧	١٦	١٠٣٤	١٩	١٠٥٩	١٨	١٠٥١	١٣	١٠٠٩	١	٠٠٠٨	٩	٠٠٧٥
السليمانية	٤٦	٢٠٢٠	٤١	١٠٩٦	٣٩	١٠٨٧	١٧	٠٠٨١	٢٩	١٠٣٩	٢١	١٠٠١	٢٨	١٠٣٤	٢٣	١٠١٠	١٧			٠٠٠٠	٢٠	٠٠٩٦
المجموع	٨٩٩	٢٠٩٨	٨٨٤	٢٠٩٣	٨٦٧	٢٠٨٧	٣٩٥	١٠٣١	١٠٢٦	٣٠٤٠	٣٤٥	١٠١٤	٢٤٦	٠٠٨١	٣٦٣	١٠٢٠	٢٨٨	٠٠٩٥	٣٨	٠٠١٣	١٥٩	٠٠٥٣

بدون محافظتي اربيل ودهوك



تابع جدول (٦- ٣) عدد الاطباء الاختصاص (ملاك وزارة الصحة والمنسبين من وزارة التعليم العالي) والمعدل لكل (١٠٠٠٠٠) من السكان لعام ٢٠١٠

المحافظات	امراض جلدية		طب طيران		امراض صدرية		جراحة قلبية صدرية		مفاصل وتأهيل		طب اسرة		عقم / تقنيات الانتاج		جراحة تجميلية		امراض الدم		علم الوظائف		أورام	
	المعدل	العدد	المعدل	العدد	المعدل	العدد	المعدل	العدد	المعدل	العدد	المعدل	العدد	المعدل	العدد	المعدل	العدد	المعدل	العدد	المعدل	العدد	المعدل	العدد
بغداد	٦٧	٠.٨٨	١٤	٠.١٨	١٦	٠.٠٠	٤٠	٠.٥٢	٤٦	٠.٦٠	٧١	٠.٩٣	٩	٠.١٢	٢٧	٠.٣٥	٥٤	٠.٧١	٥	٠.٠٧	٢٧	٠.٣٥
البصرة	١٧	٠.٨٤	٠	٠.٠٠	٣	٠.١٥	٩	٠.٤٤	٧	٠.٣٤	٢٥	١.٢٣	٠	٠.٠٠	٥	٠.٢٥	٧	٠.٣٤	٠	٠.٠٠	٠	٠.٠٠
نينوى	١٧	٠.٥٥	١	٠.٠٣	١	٠.٠٣	٤	٠.١٣	٢٤	٠.٧٨	١٤	٠.٤٥	١	٠.٠٣	٤	٠.١٣	١٢	٠.٣٩	٤	٠.١٣	٤	٠.١٣
ميسان	٥	٠.٥٦	٠	٠.٠٠	٠	٠.٠٠	٠	٠.٠٠	١	٠.١١	١	٠.١١	٠	٠.٠٠	٠	٠.٠٠	٠	٠.٠٠	٠	٠.٠٠	٠	٠.٠٠
الديوانية	٦	٠.٥٦	٠	٠.٠٠	١	٠.٠٩	١	٠.٠٩	٥	٠.٤٧	٢	٠.١٩	٠	٠.٠٠	٣	٠.٢٨	٠	٠.٠٠	٠	٠.٠٠	١	٠.٠٩
ديالى	٦	٠.٣٥	٠	٠.٠٠	١	٠.٠٦	٠	٠.٠٠	٢	٠.١٢	٢	٠.١٢	٠	٠.٠٠	٠	٠.٠٠	٤	٠.٢٣	١	٠.٠٦	٠	٠.٠٠
الانبار	٣	٠.١٨	٠	٠.٠٠	٣	٠.١٨	٦	٠.٣٦	٤	٠.٢٤	٠	٠.٠٠	٠	٠.٠٠	٠	٠.٠٠	١	٠.٠٦	٠	٠.٠٠	٣	٠.١٨
بابل	١٦	٠.٨٨	١	٠.٠٥	٢	٠.١١	٤	٠.٢٢	٩	٠.٤٩	٤	٠.٢٢	٥	٠.٢٧	٣	٠.١٦	٤	٠.٢٢	٠	٠.٠٠	٠	٠.٠٠
كربلاء	٩	٠.٩٠	٠	٠.٠٠	٠	٠.٠٠	٣	٠.٣٠	٢	٠.٢٠	٣	٠.٣٠	١	٠.١٠	١	٠.١٠	١	٠.١٠	٠	٠.٠٠	٠	٠.٠٠
كركوك	٧	٠.٧٤	٠	٠.٠٠	٠	٠.٠٠	٢	٠.٢١	١٤	١.٤٧	٢	٠.٢١	٠	٠.٠٠	٤	٠.٤٢	٥	٠.٥٣	١	٠.١١	٥	٠.٥٣
واسط	٧	٠.٦٠	٢	٠.١٧	٠	٠.٠٠	١	٠.٠٩	٢	٠.١٧	١	٠.٠٩	٠	٠.٠٠	٠	٠.٠٠	٥	٠.٤٣	٠	٠.٠٠	٠	٠.٠٠
ذي قار	١٣	٠.٧٣	٠	٠.٠٠	٠	٠.٠٠	٢	٠.١١	٢	٠.١١	١	٠.٠٦	٠	٠.٠٠	٠	٠.٠٠	٢	٠.١١	١	٠.٠٦	٠	٠.٠٠
المتن	٢	٠.٢٩	٠	٠.٠٠	١	٠.١٥	٠	٠.٠٠	١	٠.١٥	٠	٠.٠٠	٠	٠.٠٠	٠	٠.٠٠	٠	٠.٠٠	٠	٠.٠٠	٠	٠.٠٠
صلاح الدين	١١	٠.٧٨	١	٠.٠٧	٠	٠.٠٠	٢	٠.١٤	٩	٠.٦٤	١	٠.٠٧	٠	٠.٠٠	١	٠.٠٧	٤	٠.٢٩	٢	٠.١٤	٠	٠.٠٠
النجف	٧	٠.٥٩	٠	٠.٠٠	٠	٠.٠٠	٣	٠.٢٥	٢	٠.١٧	٠	٠.٠٠	٠	٠.٠٠	٣	٠.٢٥	٣	٠.٢٥	١٠	٠.٨٤	٢	٠.١٧
السليمانية	١٢	٠.٥٧	٠	٠.٠٠	٣	٠.١٤	٧	٠.٣٤	٨	٠.٣٨	١٣	٠.٦٢	٠	٠.٠٠	٧	٠.٠٠	٢٦	١.٥٢	٠	٠.٠٠	٥	٠.٢٤
المجموع	٢٠٥	٠.٦٨	١٩	٠.٠٦	٣١	٠.١٠	٨٤	٠.٢٨	١٣٨	٠.٤٦	١٤٠	٠.٤٦	١٦	٠.٠٥	٥٨	٠.١٩	١٢٨	٠.٤٢	٢٤	٠.٠٨	٣١	٠.١٠

بدون محافظتي اربيل ودهوك



تابع جدول (٦-٣) عدد الاطباء الاختصاص (ملاك وزارة الصحة والمنسبين من وزارة التعليم العالي) والمعدل لكل (١٠٠٠٠٠) من السكان لعام ٢٠١٠

المحافظات	فارماكولوجي		ادارة المستشفيات		صحة مهنية		امراض المناعة		جراحة الجملة العصبية		امراض الجملة العصبية		صحة عامة وطب مجتمع		جراحة اطفال		علم الامراض		تحليلات مرضية	
	المعدل	العدد	المعدل	العدد	المعدل	العدد	المعدل	العدد	المعدل	العدد	المعدل	العدد	المعدل	العدد	المعدل	العدد	المعدل	العدد	المعدل	العدد
بغداد	٣	٠.٠٤	١٩	٠.٢٥	٥	٠.٠٧	١٧	٠.٢٢	٤٢	٠.٥٥	١٨	٠.٢٤	١٥٥	٢.٠٣	٩	٠.١٢	٥٥	٠.٧٢	٦	٠.٠٨
البصرة	٦	٠.٣	٠	٠.٠٠	٠	٠.٠٠	١	٠.٠٥	١٣	٠.٦٤	١	٠.٠٥	٣٨	١.٨٧	٨	٠.٣٩	١٣	٠.٦٤	٢	٠.١
نينوى	٢	٠.٠٦	١٤	٠.٤٥	٠	٠.٠٠	٢	٠.٠٦	٥	٠.١٦	٧	٠.٢٣	٩٠	٢.٩١	١٥	٠.٤٩	٢٢	٠.٧١	١	٠.٠٣
ميسان	٠	٠	٠	٠.٠٠	٠	٠.٠٠	٠	٠.٠٠	٣	٠.٣٤	١	٠.١١	٢	٠.٢٢	٠	٠.٠٠	٠	٠.٠٠	١	٠.١١
الديوانية	١	٠.٠٩	٢	٠.١٩	١	٠.٠٩	٢	٠.١٩	٢	٠.١٩	٣	٠.٢٨	٥	٠.٤٧	١	٠.٠٩	١	٠.٠٩	٠	٠
ديالى	٠	٠	٢	٠.١٢	٠	٠.٠٠	٠	٠.٠٠	٢	٠.١٢	٣	٠.١٧	٦	٠.٣٥	١	٠.٠٦	١	٠.٠٦	١	٠.٠٦
الانبار	١	٠.٠٦	٢	٠.١٢	١	٠.٠٦	٠	٠.٠٠	٨	٠.٤٨	٢	٠.١٢	١	٠.٠٦	٣	٠.١٨	١	٠.٠٦	٠	٠
بابل	١	٠.٠٥	٣	٠.١٦	٠	٠.٠٠	١	٠.٠٥	٨	٠.٤٤	٣	٠.١٦	١٩	١.٠٤	٢	٠.١١	٦	٠.٣٣	٥	٠.٢٧
كربلاء	١	٠.١	٠	٠.٠٠	٢	٠.٢٠	٣	٠.٣٠	٤	٠.٤٠	١	٠.١٠	٨	٠.٨٠	٠	٠.٠٠	٤	٠.٤٠	٢	٠.٢
كركوك	٠	٠	١	٠.١١	٠	٠.٠٠	٧	٠.٧٤	٧	٠.٧٤	١	٠.١١	١٣	١.٣٧	٤	٠.٤٢	٦	٠.٦٣	١	٠.١١
واسط	٠	٠	٠	٠.٠٠	٠	٠.٠٠	١	٠.٠٩	٢	٠.١٧	٣	٠.٢٦	٥	٠.٤٣	٠	٠.٠٠	٢	٠.١٧	٠	٠
ذي قار	٢	٠.١١	٠	٠.٠٠	٠	٠.٠٠	٠	٠.٠٠	٠	٠.٠٠	٤	٠.٢٣	٩	٠.٥١	٠	٠.٠٠	٢	٠.١١	٠	٠
المتن	٠	٠	٠	٠.٠٠	٠	٠.٠٠	٠	٠.٠٠	٢	٠.٢٩	٠	٠.٠٠	١	٠.١٥	٠	٠.٠٠	٠	٠.٠٠	٠	٠
صلاح الدين	١	٠.٠٧	٠	٠.٠٠	٠	٠.٠٠	٩	٠.٦٤	٢	٠.١٤	٢	٠.١٤	١٩	١.٣٥	١	٠.٠٧	٠	٠.٠٠	١	٠.٠٧
النجف	٠	٠	٣	٠.٢٥	٠	٠.٠٠	٢	٠.١٧	٦	٠.٥٠	٤	٠.٣٤	٤	٠.٣٤	٢	٠.١٧	٣	٠.٢٥	٤	٠.٣٤
السليمانية	٠	٠	٠	٠	٠	٠	٠	٠.٠٥	١١	٠.٥٣	٦	٠.٢٩	١٣	٠.٦٢	٣	٠.١٤	١٢	٠.٥٧	٢	٠.١
المجموع	١٨	٠.٠٦	٤٦	٠.١٥	٩	٠.٠٣	٤٦	٠.١٥	١١٧	٠.٣٩	٥٩	٠.٢٠	٣٨٨	١.٢٩	٤٩	٠.١٦	١٢٨	٠.٤٢	٢٦	٠.٠٩

بدون محافظتي اربيل ودهوك

تابع جدول (٦- ٣) عدد الاطباء الاختصاص (ملاك وزارة الصحة والمنسبين من وزارة التعليم العالي) والمعدل لكل (١٠٠٠٠٠) من السكان لعام ٢٠١٠

المحافظات	سايثولوجي		احياء مجهرية		علم الاجنة والتشريح		تخطيط الاعصاب والعضلات		طوارئ		طب عدلي		صحة الام والطفل		نفسية		فسلجة طبية	
	المعدل	العدد	المعدل	العدد	المعدل	العدد	المعدل	العدد	المعدل	العدد	المعدل	العدد	المعدل	العدد	المعدل	العدد	المعدل	العدد
بغداد	٠.٠١	١	٠.٢٧	٢١	٠.٠٤	٣	٠.٠١	١	٠.٠٩	٧	٠.١٠	٨	٠.٠٠	٠	٠.٤٦	٣٥	٠.٠٠	٠
البصرة	٠.٠٠	٠	٠.٣٩	٨	٠.١٥	٣	٠.٠٥	١	٠.٠٠	٠	٠.١٥	٣	٠.٠٠	٠	٠.٣٠	٦	٠.٠٠	٠
نينوى	٠.٠٠	٠	٠.٣٦	١١	٠.٠٠	٠	٠.٠٠	٠	٠.٠٣	١	٠.١٠	٣	٠.٠٠	٠	٠.٣٦	١١	٠.١٣	٤
ميسان	٠.٠٠	٠	٠.٠٠	٠	٠.٠٠	٠	٠.٠٠	٠	٠.٠٠	٠	٠.٠٠	٠	٠.٠٠	٠	٠.٢٢	٢	٠.٠٠	٠
الديوانية	٠.٠٠	٠	٠.٠٩	١	٠.٠٠	٠	٠.٠٠	٠	٠.٠٠	٠	٠.٠٠	٠	٠.٠٠	٠	٠.٢٨	٣	٠.٠٠	٠
ديالى	٠.٠٠	٠	٠.٠٦	١	٠.٠٦	١	٠.٠٠	٠	٠.١٢	٢	٠.٠٠	٠	٠.٠٠	٠	٠.١٢	٢	٠.٠٠	٠
الانبار	٠.٠٠	٠	٠.٠٦	١	٠.٠٠	٠	٠.٠٠	٠	٠.٠٠	٠	٠.٠٦	١	٠.١٢	٢	٠.٠٦	١	٠.٠٦	١
بابل	٠.٠٠	٠	٠.٢٧	٥	٠.٠٠	٠	٠.١١	٢	٠.٠٠	٠	٠.٠٠	٠	٠.٠٠	٠	٠.١٦	٣	٠.٠٠	٠
كربلاء	٠.٠٠	٠	٠.٠٠	٠	٠.٠٠	٠	٠.٠٠	٠	٠.٠٠	٠	٠.١٠	١	٠.٠٠	٠	٠.٢٠	٢	٠.٠٠	٠
كركوك	٠.٠٠	٠	١.٠٥	١٠	٠.٢١	٢	٠.٠٠	٠	٠.٠٠	٠	٠.٠٠	٠	٠.٢١	٢	٠.٣٢	٣	٠.١١	١
واسط	٠.٠٠	٠	٠.٠٠	٠	٠.٠٠	٠	٠.٠٠	٠	٠.٠٠	٠	٠.٠٠	٠	٠.٠٠	٠	٠.٠٩	١	٠.٠٠	٠
ذي قار	٠.٠٠	٠	٠.٣٤	٦	٠.١١	٢	٠.٠٠	٠	٠.٠٠	٠	٠.٠٠	٠	٠.٠٠	٠	٠.٢٣	٤	٠.٠٠	٠
المتن	٠.٠٠	٠	٠.٠٠	٠	٠.٠٠	٠	٠.٠٠	٠	٠.٠٠	٠	٠.٠٠	٠	٠.٠٠	٠	٠.١٥	١	٠.٠٠	٠
صلاح الدين	٠.٠٠	٠	٠.٢١	٣	٠.٠٠	٠	٠.٠٠	٠	٠.٠٠	٠	٠.٠٠	٠	٠.٠٧	١	٠.٠٧	١	٠.٠٠	٠
النجف	٠.٠٠	٠	٠.٥٠	٦	٠.٠٠	٠	٠.٠٠	٠	٠.٠٠	٠	٠.٠٨	١	٠.٠٠	٠	٠.١٧	٢	٠.٠٠	٠
السليمانية	٠.٠٠	٠	٠.١٤	٣	٠.٠٠	٠	٠.٠٠	٠	٠.١٤	٣	٠.١٠	٢	٠.٠٠	٠	٠.٣٨	٨	٠.٠٥	١
المجموع	٠.٠٠٣	١	٠.٢٥	٧٦	٠.٠٤	١١	٠.٠١	٤	٠.٠٤	١٣	٠.٠٦	١٩	٠.٠٢	٥	٠.٢٨	٨٥	٠.٠٢	٧

بدون محافظتي اربيل ودهوك



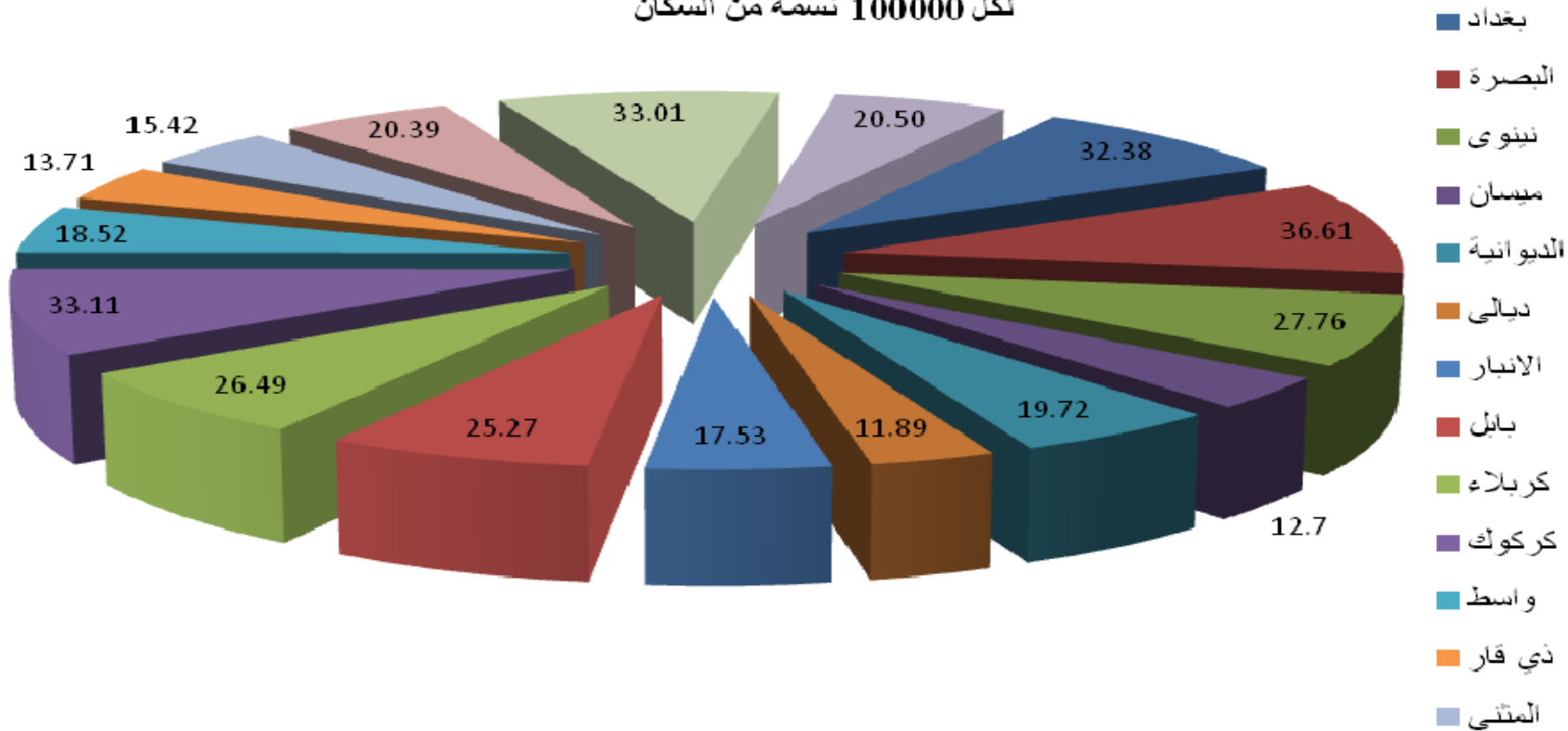
تابع جدول (٦-٣) عدد الاطباء الاختصاص (ملاك وزارة الصحة والمنسبين من وزارة التعليم العالي) والمعدل لكل (١٠٠٠٠٠) من السكان لعام ٢٠١٠

المحافظات	امراض المناطق الحارة		سمع وتخاطب		علم الوراثة		امراض الجهاز البولي		قلبية		امراض الجهاز الهضمي		هندسة وراثية		المجموع	
	المعدل	العدد	المعدل	العدد	المعدل	العدد	المعدل	العدد	المعدل	العدد	المعدل	العدد	المعدل	العدد	المعدل	العدد
بغداد	٠	٠	٠	٠	٠	١	٠	٢	٠	٤٥	٠	٠	٠	١	٢٤٧٦	٣٢.٣٨
البصرة	٠	٠	٠	٠	٠	٠	٠	١	٠	٨	٠	٠	٠	٠	٧٤٤	٣٦.٦١
نينوى	٠	٠	٠	٢	٠	٠	٠	٠	٠	٠	٠	٠	٠	٠	٨٥٨	٢٧.٧٦
ميسان	٠	٠	٠	٠	٠	٠	٠	٠	٠	٠	٠	٠	٠	٠	١١٣	١٢.٧٠
الديوانية	٠	٠	٠	٠	٠	٠	٠	٠	٠	٠	٠	٠	٠	٠	٢١٢	١٩.٧٢
ديالى	٠	٠	٠	٠	٠	٠	٠	٠	٠	٠	٠	٠	٠	١	٢٠٤	١١.٨٩
الانبار	٩	٠.٥٤	١	٠.٦	٠	٠	٠	٠	١	٠.٦	٠	٠	٠	٠	٢٩١	١٧.٥٣
بابل	٥	٠.٢٧	٠	٠	٠	٠	٠	٠	٢	٠.١١	٤	٠.٢٢	٠	٠	٤٦١	٢٥.٢٧
كربلاء	٠	٠	٠	٠	٠	٠	٠	٠	٠	٠	٠	٠	٠	٠	٢٦٥	٢٦.٤٩
كركوك	٠	٠	٠	٠	٠	٠	٠	٠	٠	٠	٣	٠.٣٢	٠	٠	٣١٥	٣٣.١١
واسط	٠	٠	٠	٠	٠	٠	٠	٠	٠	٠	٠	٠	١	٠.٩	٢١٦	١٨.٥٢
ذي قار	٠	٠	٠	٠	٠	٠	٠	٢	٠.١١	٥	٠	٠.٢٨	٠	٠	٢٤٣	١٣.٧١
المتشي	٠	٠	٠	٠	٠	٠	٠	٠	٠	٠	٠	٠	٠	٠	١٠٥	١٥.٤٢
صلاح الدين	١	٠.٧	٠	٠	٠	٠	٠	٠	٠	١	٠	٠.٧	٠	٠	٢٨٦	٢٠.٣٩
النجف	٠	٠	٢	٠.١٧	٠	٠	٠	١	٠.٠٨	٢	٢	٠.١٧	٠	٠	٣٩٤	٣٣.٠١
السليمانية	٠	٠	١	٠.٥	٠	٠	٠	٠	٠	٠	٠	٠	٠	٠	٤٢٨	٢٠.٥٠
المجموع	١٥	٠.٥	٦	٠.٢	١	٠	٦	٠.٢	٦٤	٠.٢٣	٩	٠.٣	٣	٠.١	٧٦١١	٢٥.٢١

بدون محافظتي اربيل ودهوك



معدل الاطباء الاختصاص (على ملاك وزارة الصحة والمنسبين من وزارة التعليم العالي)
لكل 100000 نسمة من السكان



جدول (٤-٦) عدد اطباء الاسنان حسب المحافظة والمعدل لكل (١٠٠٠٠) من السكان لعام ٢٠١٠

المحافظة	الاختصاص	المعدل	غير الاختصاص	المعدل	المجموع	طبيب اسنان/ سكان
بغداد	٢٨٨	٠.٤	٢٠٠٩	٢.٦	٢٢٩٧	٣.٠
البصرة	٦	٠.٠	١٠٢	٠.٥	١٠٨	٠.٥
نينوى	٦١	٠.٢	٤٣٠	١.٤	٤٩١	١.٦
ميسان	١٠	٠.١	٦٥	٠.٧	٧٥	٠.٨
الديوانية	١٣	٠.١	١٣٢	١.٢	١٤٥	١.٣
ديالى	٢٥	٠.١	١٧١	١.٠	١٩٦	١.١
الانبار	٢١	٠.١	١٩٣	١.٢	٢١٤	١.٣
بابل	١٦	٠.١	٢٦٠	١.٤	٢٧٦	١.٥
كربلاء	١٧	٠.٢	١٨٧	١.٩	٢٠٤	٢.٠
كركوك	٩	٠.١	١٣٢	١.٤	١٤١	١.٥
واسط	١٨	٠.٢	١٤٥	١.٢	١٦٣	١.٤
ذي قار	١٣	٠.١	٩٨	٠.٦	١١١	٠.٦
المتن	٥	٠.١	٤٩	٠.٧	٥٤	٠.٨
صلاح الدين	١٧	٠.١	١٣٥	١.٠	١٥٢	١.١
النجف	١٥	٠.١	١٥٧	١.٣	١٧٢	١.٤
اربيل	٣٤	٠.٢	٣٠٤	١.٨	٣٣٨	٢.٠
دهوك	١٢	٠.١	٨٧	٠.٨	٩٩	٠.٩
السليمانية	٥١	٠.٢	٢٠٧	١.٠	٢٥٨	١.٢
المجموع والمعدل	٦٣١	٠.٢	٤٨٦٣	١.٥	٥٤٩٤	١.٧

$$\text{طبيب اسنان / سكان} = \frac{\text{عدد الاطباء الاسنان}}{\text{عدد السكان}} \times ١٠٠٠٠$$



جدول (٥-٦) الموقف للقوى العاملة (أطباء الأسنان) حسب المحافظة لعام ٢٠١٠

المحافظة	الاختصاصيون			الممارسون			المقيمون الأقدمون			التدرج الطبي			المتدربون			المجموع	
	مجموع	اناث	ذكور	مجموع	اناث	ذكور	مجموع	اناث	ذكور	مجموع	اناث	ذكور	مجموع	اناث	ذكور	مجموع	اناث
بغداد	١٦٥	١٢٣	٢٨٨	٤١١	٦٩٩	١٣٣٨	٢٥	٦	٣١	١٣٠	٢٠٩	٣٣٩	٧٧	٢٢٤	٣٠١	١٤٤٧	٢٢٩٧
البصرة	٥	١	٦	٢٩	٢١	٥٠	٤	٠	٤	٦	٥	١١	٢٨	٩	٣٧	٧٢	١٠٨
نينوى	٤٥	١٦	٦١	١٠٣	١٧٨	٢٨١	١١	١	١٢	٦١	٣٨	٩٩	١٤	٢٤	٣٨	٢٥٧	٤٩١
ميسان	١٠	٠	١٠	١٢	١١	٢٣	٠	٠	٠	٨	١	٩	٢٢	١١	٣٣	٥٢	٧٥
الديوانية	٩	٤	١٣	٢٣	٣٣	٥٦	٠	٠	٠	٢٣	٢٣	٤٦	١٥	١٥	٣٠	٧٥	١٤٥
ديالى	١٦	٩	٢٥	٣١	٤٤	٧٥	٠	٠	٠	١٩	٤١	٦٠	١٠	٢٦	٣٦	٧٦	١٩٦
الأنبار	١٥	٦	٢١	٤٦	٥٩	١٠٥	٠	٠	٠	٣٥	٥١	٨٦	٢	٠	٢	٩٨	٢١٤
بابل	١٥	١	١٦	٤٦	٧٠	١١٦	٠	١	١	٤٦	٦٤	١١٠	٧	٢٦	٣٣	١١٤	٢٧٦
كربلاء	١٢	٥	١٧	٤٤	٥٥	٩٩	٥	٠	٥	٣٢	١٤	٤٦	٢٢	١٥	٣٧	١١٥	٢٠٤
كركوك	٦	٣	٩	٣٤	٤٤	٧٨	٢	٠	٢	١٤	٢٩	٤٣	٥	٤	٩	٦١	١٤١
واسط	١٤	٤	١٨	٢٧	٤٢	٦٩	٤	١	٣	٢٢	٢٧	٤٩	٧	١٦	٢٣	٧٣	١٦٣
ذي قار	١٢	١	١٣	٢٥	٢٢	٤٧	٠	٠	٠	١٨	١٣	٣١	١١	٩	٢٠	٦٦	١١١
المتن	٥	٠	٥	٧	١٠	١٧	١	٠	١	٧	٨	١٥	١٠	٦	١٦	٣٠	٥٤
صلاح الدين	١٣	٤	١٧	٢٥	٢٥	٥٠	٠	٠	٠	٢٩	٣٣	٦٢	١٢	١١	٢٣	٧٩	١٥٢
النجف	٨	٧	١٥	٥٤	٤٥	٩٩	٧	١	٧	٢٣	١٤	٣٧	٦	٨	١٤	٩٧	١٧٢
اربيل	٢٤	١٠	٣٤	٧٢	٧٥	١٤٧	٣	٠	٣	٥٨	٥٣	١١١	٢٥	١٨	٤٣	١٨٢	٣٣٨
دهوك	٩	٣	١٢	٣٠	٢٤	٥٤	٢	١	٢	١١	٨	١٩	٦	٦	١٢	٥٧	٩٩
السليمانية	NA	NA	٥١	NA	NA	٨٦	٣	NA	NA	NA	NA	٦١	NA	NA	٥٧	NA	٢٥٨
المجموع	٣٨٣	١٩٧	٦٣١	١٠١٩	١٤٥٧	٢٧٩٠	٧٥	١١	٦١	٥٤٢	٦٣١	١٢٣٤	٢٧٩	٤٢٨	٧٦٤	٢٣٢٦	٥٤٩٤

NA غير متوفر



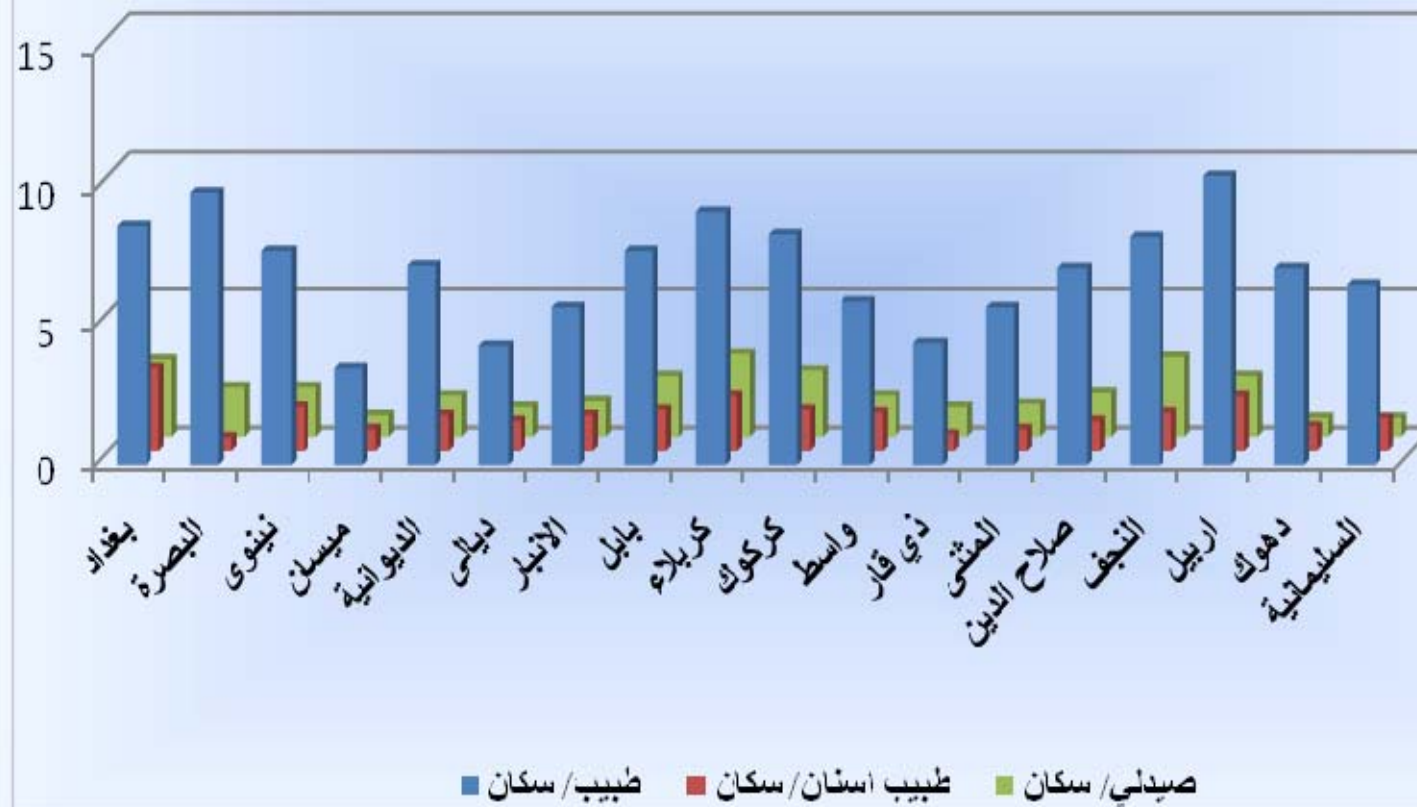
جدول (٦-٦) عدد الصيدالة حسب المحافظة والمعدل لكل (١٠٠٠٠) من السكان لعام ٢٠١٠

المحافظة	الاختصاص	غير الاختصاص	المجموع	صيدلي/ سكان
بغداد	٦٩	٢٠٦٩	٢١٣٨	٢.٨
البصرة	٤	٣٦١	٣٦٥	١.٨
نينوى	٤	٥٦٧	٥٧١	١.٨
ميسان	١	٧٠	٧١	٠.٨
الديوانية	٣	١٥٩	١٦٢	١.٥
ديالى	٣	١٩٢	١٩٥	١.١
الانبار	٨	٢٠٩	٢١٧	١.٣
بابل	٦	٣٩٧	٤٠٣	٢.٢
كربلاء	٤	٢٩٤	٢٩٨	٣.٠
كركوك	٤	٢٢١	٢٢٥	٢.٤
واسط	٤	١٦٩	١٧٣	١.٥
ذي قار	٦	١٩٦	٢٠٢	١.١
المتن	٢	٨٣	٨٥	١.٢
صلاح الدين	١	٢٢٣	٢٢٤	١.٦
النجف	٤	٣٤٢	٣٤٦	٢.٩
اربيل	٣٨	٣٤٣	٣٨١	٢.٢
دهوك	٢	٦٧	٦٩	٠.٧
السليمانية	٣	١٣٧	١٤٠	٠.٧
المجموع	١٦٦	٦٠٩٩	٦٢٦٥	١.٩

جدول (٧-٦) الموقف للقوى العاملة (الصيدلانية) حسب المحافظة لعام ٢٠١٠

المحافظة	الاختصاصيون			الممارسون			التدرج الطبي			المتدربون			المجموع	
	مجموع	اناث	ذكور	مجموع	اناث	ذكور	مجموع	اناث	ذكور	مجموع	اناث	ذكور	مجموع	اناث
بغداد	٤٠	٢٩	٦٩	٤٨٧	٧٩٩	١٢٨٦	١٩٩	٢٨٣	٤٨٢	٧٤	٢٢٧	٣٠١	٨٠٠	١٣٣٨
البصرة	٣	١	٤	٤٦	٢٤	٧٠	٣٨	٢٨	٦٦	١٣٩	٨٦	٢٢٥	٢٢٦	١٣٩
نينوى	٢	٢	٤	١٧٢	١٣٦	٣٠٨	٧١	٧٨	١٤٩	٣٨	٧٢	١١٠	٢٨٣	٢٨٨
ميسان	١	٠	١	٢٩	١٤	٤٣	١٤	٢	١٦	٦	٥	١١	٥٠	٢١
الديوانية	٣	٠	٣	٥٢	٣٨	٩٠	١٩	٢٤	٤٣	١٢	١٤	٢٦	٨٦	٧٦
ديالى	٢	١	٣	٥٧	٢٧	٨٤	٢٣	٤٥	٦٨	٩	٣١	٤٠	٩١	١٠٤
الانبار	١	٧	٨	٦٠	٥٥	١١٥	٣٣	٢٨	٦١	١٥	١٨	٣٣	١٠٩	١٠٨
بابل	٥	١	٦	١٤٥	٨٧	٢٣٢	٤٢	٦٧	١٠٩	٢٧	٢٩	٥٦	٢١٩	١٨٤
كربلاء	٢	٢	٤	١١٩	٦١	١٨٠	٤٢	٣٠	٧٢	١٥	٢٧	٤٢	١٧٨	١٢٠
كركوك	٤	٠	٤	٦٧	٥٥	١٢٢	٣٠	٤٠	٧٠	١٢	١٧	٢٩	١١٣	١١٢
واسط	٣	١	٤	٥٤	٣١	٨٥	٢٤	٢٥	٤٩	١٣	٢٢	٣٥	٩٤	٧٩
ذي قار	٦	٠	٦	٨٤	٣٨	١٢٢	٣٠	٢١	٥١	٨	١٥	٢٣	١٢٨	٧٤
المتن	٠	٢	٢	٢٨	١٩	٤٧	٥	١١	١٦	٦	١٤	٢٠	٣٩	٤٦
صلاح الدين	١	٠	١	٤٣	٢٩	٧٢	٥٦	٦٩	١٢٥	٩	١٧	٢٦	١٠٩	١١٥
النجف	١	٣	٤	١٣٦	٧٩	٢١٥	٢٥	٥٦	٨١	١١	٣٥	٤٦	١٧٣	١٧٣
اربيل	٢٩	٩	٣٨	٤٨	٧٠	١١٨	٥٦	٧٤	١٣٠	٤٢	٥٣	٩٥	١٧٥	٢٠٦
دهوك	١	١	٢	٢٤	٢٣	٤٧	١٢	٤	١٦	٣	١	٤	٤٠	٢٩
السليمانية	١	٢	٣	٣١	٣٤	٦٥	١٥	١٤	٢٩	٢٢	٢١	٤٣	٦٩	٧١
المجموع	١٠٥	٦١	١٦٦	١٦٨٢	١٦١٩	٣٣٠١	٧٣٤	٨٩٩	١٦٣٣	٤٦١	٧٠٤	١١٦٥	٢٩٨٢	٣٢٨٣

معدل ذوي المهن الطبية لكل ١٠٠٠٠ نسمة من السكان حسب المحافظة لعام ٢٠١٠

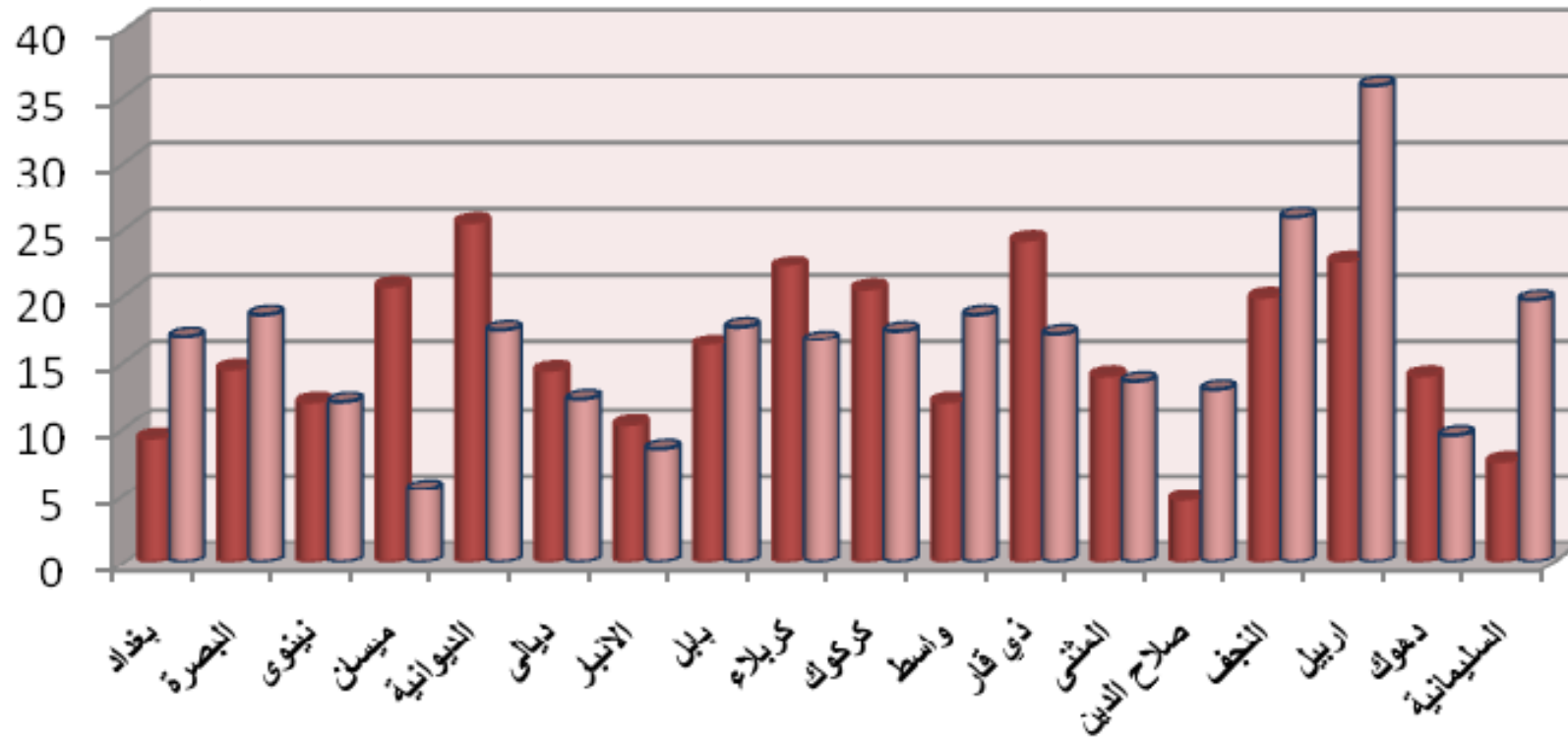


جدول (٦-٨) الملاكات التمريضية وذوو المهن الصحية والمعدل لكل (١٠٠٠٠) من السكان حسب المحافظة لعام ٢٠١٠

المحافظة	الملاك التمريضي						ذوي المهن الصحية		
	ذكور	اناث	المجموع	ملاك تمريضي لكل طبيب	ملاك تمريضي لكل طبيب اختصاص	الملاك التمريضي لكل نسمة ١٠٠٠٠	ذكور	اناث	المجموع
بغداد	٣٩٦٥	٣٠٣٥	٧٠٠٠	١.١	٢.٨	٩.٢	٧٧٥٤	٥١٨٢	١٢٩٣٦
البصرة	١٧٤٦	١١٧٥	٢٩٢١	١.٤	٣.٩	١٤.٤	٢١١٨	١٦٤٢	٣٧٦٠
نينوى	٣٠٤٠	٦٧٣	٣٧١٣	١.٥	٤.٣	١٢.٠	٢٩٥٣	٧٦٣	٣٧١٦
ميسان	١٤٨٠	٣٥١	١٨٣١	٥.٩	١٧.٠	٢٠.٦	٣١٢	١٦٥	٤٧٧
الديوانية	٢٤٧٥	٢٥٦	٢٧٣١	٣.٥	١٢.٩	٢٥.٤	١٤٢٠	٤٥٣	١٨٧٣
ديالى	٢٠٥٠	٤١١	٢٤٦١	٣.٣	١٢.١	١٤.٣	١٣٤٤	٧٤٣	٢٠٨٧
الانبار	١٦٢٠	٧١	١٦٩١	١.٨	٥.٨	١٠.٢	١٢٦٤	١٢٩	١٣٩٣
بابل	٢٣٧٤	٦٠٣	٢٩٧٧	٢.١	٦.٥	١٦.٣	٢٢٠٦	٩٩٧	٣٢٠٣
كربلاء	١٨٠٨	٤١٨	٢٢٢٦	٢.٤	٨.٤	٢٢.٢	١١٧٢	٤٨٥	١٦٥٧
كركوك	١٤٢٨	٥١٥	١٩٤٣	٢.٤	٦.٢	٢٠.٤	١٠١٩	٦٢٤	١٦٤٣
واسط	١١٣٥	٢٧٠	١٤٠٥	٢.٠	٦.٥	١٢.٠	١٤٣٤	٧١٩	٢١٥٣
ذي قار	٣٣١٧	٩٦١	٤٢٧٨	٥.٤	١٧.٦	٢٤.١	٢٢٠٤	٨٢١	٣٠٢٥
المتن	٨١٥	١٣٣	٩٤٨	٢.٤	٩.٠	١٣.٩	٦٦٧	٢٤٩	٩١٦
صلاح الدين	٥٨٧	٦١	٦٤٨	٠.٧	٢.٣	٤.٦	١٢٥٢	٥٥٦	١٨٠٨
النجف	١٩٩٠	٣٧٥	٢٣٦٥	٢.٤	٦.٠	١٩.٨	٢٠٦٥	١٠١٥	٣٠٨٠
اربيل	١٨٢١	٢٠٤١	٣٨٦٢	٢.٢	٢.٢	٢٢.٦	١٤٥٣	٤٦٤٨	٦١٠١
دهوك	٦٤٦	٨٠٦	١٤٥٢	٢.٠	٧.٠	١٣.٩	٦٤٤	٣٣٩	٩٨٣
السليمانية	٤٨١	١٠٩١	١٥٧٢	١.٢	٣.٧	٧.٥	١٨٢٨	٢٢٥٩	٤٠٨٧
المجموع	٣٢٧٧٨	١٣٢٤٦	٤٦٠٢٤	١.٩	٥.٤	١٤.٠	٣٣١٠٩	٢١٧٨٩	٥٤٨٩٨

$$\text{معدل الملاكات الصحية / سكان} = \frac{\text{عدد الملاكات الصحية}}{\text{عدد السكان}} \times ١٠٠٠٠$$

معدل ذوي المهن الصحية والملاكات التمريضية لكل ١٠٠٠٠ نسمة من السكان حسب المحافظة لعام ٢٠١٠



■ الملاك التمريضي لكل 10000 نسمة

■ ذوي المهن الصحية لكل 10000 نسمة



جدول (٦-٩) موقف القوى العاملة لذوي المهن الصحية حسب المحافظة لعام ٢٠١٠

المحافظة	الملاكات التمريضية			ذوي المهن الصحية			الملاكات المختبرية (خريجي العلوم)			المساعدون الصحيون		
	مجموع	اناث	ذكور	مجموع	اناث	ذكور	مجموع	اناث	ذكور	مجموع	اناث	ذكور
بغداد	٣٩٦٥	٣٠٣٥	٧٠٠	١٢٩٣٦	٥١٨٢	٧٧٥٤	١٥٤٢	١٠٦٢	٤٨٠	٤٧٠	٣٠٥	١٦٥
البصرة	١٧٤٦	١١٧٥	٢٩٢١	٣٧٦٠	١٦٤٢	٢١١٨	١٨٠	١١٨	٦٢	٢٧٣	١٩٥	٧٨
نينوى	٣٠٤٠	٦٧٣	٣٧١٣	٣٧١٦	٧٦٣	٢٩٥٣	٣٤٧	٢١٦	١٣١	٣٢	١٣	١٩
ميسان	١٤٨٠	٣٥١	١٨٣١	٤٧٧	١٦٥	٣١٢	٨٤	٤٤	٤٠	١١	١	١٠
الديوانية	٢٤٧٥	٢٥٦	٢٧٣١	١٨٧٣	٤٥٣	١٤٢٠	٧٨	٣٣	٤٥	١٣٧	١١١	٢٦
ديالى	٢٠٥٠	٤١١	٢٤٦١	٢٠٨٧	٧٤٣	١٣٤٤	٩٨	٥٣	٤٥	١٣٤	٩٥	٣٩
الانبار	١٦٢٠	٧١	١٦٩١	١٣٩٣	١٢٩	١٢٦٤	٣١٠	١٣٨	١٧٢	٢٢٩	٢١	٢٠٨
بابل	٢٣٧٤	٦٠٣	٢٩٧٧	٣٢٠٣	٩٩٧	٢٢٠٦	١٧٣	١١٩	٥٤	١٦٣	١١٥	٤٨
كربلاء	١٨٠٨	٤١٨	٢٢٢٦	١٦٥٧	٤٨٥	١١٧٢	١٢٩	٨٧	٤٢	٢١١	١٢٢	٨٩
كركوك	١٤٢٨	٥١٥	١٩٤٣	١٦٤٣	٦٢٤	١٠١٩	١٢٧	٨٦	٤١	٩٤	٥٥	٣٩
واسط	١١٣٥	٢٧٠	١٤٠٥	٢١٥٣	٧١٩	١٤٣٤	١٢٠	٤٩	٧١	١٩	٥	١٤
ذي قار	٣٣١٧	٩٦١	٤٢٧٨	٣٠٢٥	٨٢١	٢٢٠٤	٨٧	٤٨	٣٩	٢٢١	١٣١	٩٠
المتن	٨١٥	١٣٣	٩٤٨	٩١٦	٢٤٩	٦٦٧	٤٩	٣٠	١٩	٣٨	١٥	٢٣
صلاح الدين	٥٨٧	٦١	٦٤٨	١٨٠٨	٥٥٦	١٢٥٢	١٣٥	٨٦	٤٩	٢٨٧	٨١	٢٠٦
النجف	١٩٩٠	٣٧٥	٢٣٦٥	٣٠٨٠	١٠١٥	٢٠٦٥	١٥١	٦٧	٨٤	١٦١	٢	١٥٩
اربيل	١٨٢١	٢٠٤١	٣٨٦٢	٦١٠١	٤٦٤٨	١٤٥٣	٧٥٩	٤٢٥	٣٣٤	٣	٠	٣
دهوك	٦٤٦	٨٠٦	١٤٥٢	٩٨٣	٣٣٩	٦٤٤	٢٣١	٨٧	١٤٤	٢٦	١٠	١٦
السليمانية	٤٨١	١٠٩١	١٥٧٢	٤٠٨٧	٢٢٥٩	١٨٢٨	٣٧١	١٨١	١٩٠	٢٨	١٨	١٠
المجموع	٣٢٧٧٨	١٣٢٤٦	٤٦٠٢٤	٥٤٨٩٨	٢١٧٨٩	٣٣١٠٩	٤٩٧١	٢٩٢٩	٢٠٤٢	٢٥٣٧	١٢٩٥	١٢٤٢



جدول (٦-١٠) أعداد الملاكات التمريضية العاملة في المؤسسات الصحية حسب المحافظة والجنس لعام ٢٠١٠

المجموع الكلي	المجموع	مساعدى تمريض		قابلة	المجموع	ممرض وممرضة		المجموع	ممرض وممرضة ماهرة		المجموع	ممرض وممرضة فنية		المجموع	ممرض وممرضة جامعية		دوائر الصحة		
		ذكور	اناث			ذكور	اناث		ذكور	اناث		ذكور	اناث		ذكور	اناث			
٢٠١٦	١١٤٢	٨٧٤	٨٨	٧٠	١٨	١٠٥	٦٣٣	٤١٨	٢١٥	٦٣٩	٢٤٨	٣٩١	٣١٤	١٧٢	١٤٢	٢٣٧	١٢٩	١٠٨	بغداد الكرخ
٣٢٨٤	١٤٢٦	١٨٥٨	١٥٢	١٠٧	٤٥	١٨٤	٧٤٩	٥١٠	٢٣٩	١٤١٩	٤١٢	١٠٠٧	٥٦٧	١٢٥	٤٤٢	٢١٣	٨٨	١٢٥	بغداد الرصافة
١٢٠٤	٤٤٠	٧٦٤	٦٦	٣٦	٣٠	١٠	١٥٢	١١٧	٣٥	٥٢٨	١٤٩	٣٧٩	٢٥٢	٥٦	١٩٦	١٩٦	٧٢	١٢٤	مدينة الطب
١	٠	١	٠	٠	٠	٠	٠	٠	٠	٠	٠	٠	٠	٠	٠	١	٠	١	الشركة
٤٩٥	٢٧	٤٦٨	٤	٢	٢	١	١٧١	٧	١٦٤	١٢١	١	١٢٠	١٦٥	٠	١٦٥	٣٣	١٦	١٧	الوزارة
٧٠٠٠	٣٠٣٥	٣٩٦٥	٣١٠	٢١٥	٩٥	٣٠٠	١٧٠٥	١٠٥٢	٦٥٣	٢٧٠٧	٨١٠	١٨٩٧	١٢٩٨	٣٥٣	٩٤٥	٦٨٠	٣٠٥	٣٧٥	مجموع بغداد
٢٩٢١	١١٧٥	١٧٤٦	١٥٥	١١٦	٣٩	٧٠	٧٢٧	٦١٤	١١٣	١٤٩٩	٢٥٧	١٢٤٢	٤٤٩	١٠٩	٣٤٠	٢١	٩	١٢	البصرة
٣٧١٣	٦٧٣	٣٠٤٠	١٠٩	٣٢	٧٧	٢	٦٨٧	٣٨٦	٣٠١	٢٠٤٥	١٢٩	١٩١٦	٥٠٨	٨٠	٤٢٨	٣٦٢	٤٤	٣١٨	نينوى
١٨٣١	٣٥١	١٤٨٠	٢٩	٩	٢٠	٤	٢٧٣	٢٠٩	٦٤	٩٤١	٥١	٨٩٠	٥٥١	٦٨	٤٨٣	٣٣	١٠	٢٣	ميسان
٢٧٣١	٢٥٦	٢٤٧٥	٣٠	١٩	١١	٩	٤٧٨	١٥٤	٣٢٤	١٧٥٤	٤٠	١٧١٤	٤٢٠	٣٢	٣٨٨	٤٠	٢	٣٨	الديوانية
٢٤٦١	٤١١	٢٠٥٠	٤٨	٣٥	١٣	٤	٦٩٥	١٦٤	٥٣١	١٢٨٠	١١٨	١١٦٢	٣٧١	٧١	٣٠٠	٦٣	١٩	٤٤	ديالى
١٦٩١	٧١	١٦٢٠	١٨١	١٤	١٦٧	٧	١١٦	١٩	٩٧	١١٩٣	١٧	١١٧٦	١٥٨	٩	١٤٩	٣٦	٥	٣١	الانبار
٢٩٧٧	٦٠٣	٢٣٧٤	٦٩	٦١	٨	٤٨	٩٠٠	٣٢٤	٥٧٦	١٥٧٤	٩٠	١٤٨٤	٣٦٤	٧٤	٢٩٠	٢٢	٦	١٦	بابل
٢٢٢٦	٤١٨	١٨٠٨	٨٥	٣٩	٤٦	٧٢	٣٥٣	١٤٤	٢٠٩	١٤٣٨	١١٢	١٣٢٦	٢٢١	٢٨	١٩٣	٥٧	٢٣	٣٤	كربلاء
١٩٤٣	٥١٥	١٤٢٨	٨٣	٥٣	٣٠	١٨	٢١٥	١٤٠	٧٥	٧٦٦	١٠٦	٦٦٠	٦٥١	١٢٣	٥٢٨	٢١٠	٧٥	١٣٥	كركوك
١٤٠٥	٢٧٠	١١٣٥	٧٨	٣٩	٣٩	٦	١٩٥	١٣٢	٦٣	٩٥٠	٦٣	٨٨٧	١٣٨	١٩	١١٩	٣٨	١١	٢٧	واسط
٤٢٧٨	٩٦١	٣٣١٧	٥١	٢٤	٢٧	٤٧	١١٣٨	٣٩٨	٧٤٠	٢٣٦٢	٣٥٠	٢٠١٢	٦٢٩	١٣٧	٤٩٢	٥١	٥	٤٦	ذي قار
٩٤٨	١٣٣	٨١٥	٣٤	١٥	١٩	٤	١٢٢	١٠٢	٢٠	٦١٩	٧	٦١٢	١٦١	٣	١٥٨	٨	٢	٦	المتشي
٦٤٨	٦١	٥٨٧	٠	٠	٠	١	٠	٠	٠	٤٩٠	٤١	٤٤٩	٨٩	٤	٨٥	٦٨	١٥	٥٣	صلاح الدين
٢٣٦٥	٣٧٥	١٩٩٠	٢٤	٢٣	١	١٩	٢٣١	١٦٩	٦٢	١٦٦٣	١٠٦	١٥٥٧	٣٧٥	٣٤	٣٤١	٥٣	٢٤	٢٩	النجف
٣٨٦٢	١١٩	٦٩	٨	٥	٣	٤٨	١٤٢١	NA	NA	٢٠٨٠	NA	NA	١٣٢	٦٦	٦٦	١٧٣	NA	NA	اربيل
١٤٥٢	٨٠٦	٦٤٦	٩٦	٧٣	٢٣	٩	٤٠٠	٤٠٠	٠	٥٨٣	١٨٤	٣٩٩	٣١٦	١٢٤	١٩٢	٤٨	١٦	٣٢	دهوك
١٥٧٢	١٠٩١	٤٨١	١٤٤	٩٩	٤٥	١١٠	١٠١	٠	١٠١	٧٠٣	٣٩٤	٣٠٩	٣٩٩	٣٩٩	٠	١١٥	٨٩	٢٦	سليمانية
٤٦٠٢٤	١١٣٢٤	٣١٠٢٦	١٥٣٤	٨٧١	٦٦٣	٧٧٨	٩٧٥٧	٤٤٠٧	٣٩٢٩	٢٤٦٤٧	٢٨٧٥	١٩٦٩٢	٧٢٣٠	١٧٣٣	٥٤٩٧	٢٠٧٨	٦٦٠	١٢٤٥	المجموع

NA غير متوفرة

مرض او ممرضة جامعية: خريج كلية التمريض / مدة الدراسة اربع سنوات بعد الدراسة الاعادية / حاصل على شهادة البكالوريوس
مرض او ممرضة فنية: خريج معهد الطب التقني / قسم التمريض / مدة الدراسة سنتان بعد الاعادية / حاصل على شهادة الدبلوم
مرض او ممرضة ماهرة: خريج اعدادية التمريض / مدة الدراسة ثلاثة سنوات بعد الدراسة المتوسطة او مركز الطباية العسكرية
مرض او ممرضة: خريج مدرسة التمريض / مدة الدراسة ثلاثة سنوات بعد الابتدائية او مدرسة الطباية العسكرية
مساعدى التمريض: خريجي دورة تمريض لانتقل دراستها عن ستة أشهر بعد الدراسة الابتدائية.

جدول (٦-١١) اعداد القابلات حسب دوائر الصحة لعام ٢٠١٠

ت	دوائر الصحة العامة	يعملون داخل المؤسسات الصحية		المجموع	يعملون خارج المؤسسات الصحية		المجموع الكلي
		قابلات دائميات مجازات	قابلات مؤقتات مجازات		قابلات اهليات مجازات	قابلات غير مجازات	
١	د.ص بغداد/الرصافة	١٣٠	٢٠	١٥٠	٥٩٢	٦٤	٨٠٦
٢	د.ص بغداد/ الكرخ	٥٨	١٢٢	١٨٠	٨	٤٦	٢٣٤
٣	د.مدينة الطب	٢٨	٠	٢٨	٠	٠	٢٨
٤	د.ص بابل	١٠	٩١	١٠١	٠	٠	١٠١
٥	د.ص كربلاء	٣٧	٢٧	٦٤	٧٩	٠	١٤٣
٦	د.ص النجف	٢٧	٤٨	٧٥	٠	٠	٧٥
٧	د.ص واسط	٥٧	٢٥	٨٢	٠	٠	٨٢
٨	د.ص المثنى	٢	٢٧	٢٩	٣٤	٠	٦٣
٩	د.ص ديالى	٤	٤٠	٤٤	٣٤	١٥٤	٢٣٢
١٠	د.ص الديوانية	٩	٥	١٤	١٠	٠	٢٤
١١	د.ص ذي قار	٢١	٥١	٧٢	٤٣	٠	١١٥
١٢	د.ص ميسان	٤	٥٧	٦١	٤٣	٠	١٠٤
١٣	د.ص البصرة	٢٢٢	٧٣	٢٩٥	٠	٠	٢٩٥
١٤	د.ص كركوك	٣٨	١٤	٥٢	٥٠٤	٦٦٣	١٢١٩
١٥	د.ص نينوى	٤٢	٤٥	٨٧	٤١٧	٠	٥٠٤
١٦	د.ص صلاح الدين	٤٨	٤٤	٩٢	١٩	٠	١١١
١٧	د.ص الانبار	٧	٢٣	٣٠	٥٠	٠	٨٠
١٨	المجموع	٧٤٤	٧١٢	١٤٥٦	١٨٣٣	٩٢٧	٢٧٦٠

المؤهلات العلمية للقابلات

- ١- قابلة دائمية مجازة : (خريجة كلية التمريض) شاركت في دورة القابلة والتوليد لمدة ثلاث اشهر
- ٢- قابلة دائمية مجازة : (خريجة اعدادية القابلة والتوليد)
- ٣- قابلة مؤقتة مجازة :
- (خريجة معهد التمريض) شاركت في دورة القابلة والتوليد لمدة سنة واحدة
- (خريجة اعدادية التمريض) شاركت في دورة القابلة والتوليد لمدة سنة واحدة
- (خريجة مدرسة التمريض) شاركت في دورة القابلة والتوليد لمدة سنة واحدة



جدول (٦-١٢) القوى العاملة للملاكات الادارية والخدمية حسب المحافظة لعام ٢٠١٠

المحافظة	دبلوم فما فوق			اعدادية فما دون	
	ذكور	اناث	مجموع	ذكور	اناث
بغداد	٢٤٢٠	٢٣٦٥	٤٧٨٥	٥٨٢١	٣١٩٢
البصرة	١٠٩	٨٦	١٩٥	٢٥٦٦	١٧١٢
نينوى	٣٦٠	٢٦٨	٦٢٨	١٩٣٣	٥٢١
ميسان	٥٣	٢٩	٨٢	٩٩٩	١٣٧
الديوانية	٢٦٣	١٩٢	٤٥٥	٧٠٠	٥١٦
ديالى	١٦٣	١٣١	٢٩٤	٩٨٧	٢١٨
الانبار	٢٤٤	٤٦	٢٩٠	١٦١٩	٣١٦
بابل	٢٩٠	٢٢٥	٥١٥	١٢٩٦	٦٠٤
كربلاء	١٣١	١٤٦	٢٧٧	٩٩١	٥٧٢
كركوك	١٤٩	١٧١	٣٢٠	٦٧٨	٣٨٩
واسط	٢٦٠	١٠٥	٣٦٥	٩٩٦	٣٨٥
ذي قار	٢٥٥	١٢٩	٣٨٤	١٥٥٢	٤٢٦
المتن	١١٨	٤٣	١٦١	٤٩٥	٢٤٩
صلاح الدين	٣٣٨	٨٣	٤٢١	١٠٥٤	٢٦٩
النجف	٢٠٢	١٢١	٣٢٣	٧٤٩	٣٠٨
اربيل	٤٩٦	٢٥١	٧٤٧	٤٧٣٦	٥٠٩٩
دهوك	٢٢٤	٩٢	٣١٦	٤١٨	١٣٥٥
السليمانية	٧٥	١١٨	١٨٦	١٥٣١	٦٦٤
المجموع	٦١٥٠	٤٦٠١	١٠٧٤٤	٢٩١٢١	١٦٩٣٢

محافظات اقليم كردستان تم درج الفنيين والمهندسون ضمن الاداريين حقل دبلوم فما فوق



جدول (٦-١٣) عدد المهندسين والفنيين حسب الشهادة والجنس والمحافظة لعام ٢٠١٠

دائرة الصحة	دبلوم			بكالوريوس			دبلوم عالي			ماجستير			دكتوراة			المجموع	
	ذكور	اناث	المجموع	ذكور	اناث	المجموع	ذكور	اناث	المجموع	ذكور	اناث	المجموع	ذكور	اناث	المجموع	ذكور	اناث
بغداد	١١٤٠	٢٧٢	١٤١٢	٦٨٧	٤٦٠	١١٤٧	٨	٠	٨	١٠	٥	١٥	٠	١	١	١٨٤٥	٧٣٨
البصرة	٩٩	٧٩	١٧٨	٠	٠	٠	٠	٠	٠	٠	٠	٠	٠	٠	٠	٩٩	٧٩
نينوى	١٣٩	٣٣	١٧٢	١٦٣	٧٠	٢٣٣	٢	٠	٢	٤	٠	٤	٠	٠	٠	٣٠٨	١٠٣
ميسان	٢١	١٨	٣٩	٠	٠	٠	٠	٠	٠	٠	٠	٠	٠	٠	٠	٢١	١٨
الديوانية	١٢٦	١١	١٣٧	٧٥	٢٤	٩٩	٠	٠	٠	١	١	٢	١	٠	١	٢٠٢	٣٦
ديالى	٦٧	١٧	٨٤	٦٨	٢٣	٩١	٠	٠	٠	٠	٠	٠	٠	٠	٠	١٣٥	٤٠
الانبار	١٠٧	٤	١١١	١٦٥	١٤	١٧٩	٠	٠	٠	٠	٠	٠	٠	٠	٠	٢٧٢	١٨
بابل	٩٨	٦٧	١٦٥	٧٤	٤٠	١١٤	١	٠	١	٠	٠	٠	٠	٠	٠	١٧٣	١٠٧
كربلاء	٤٩	١١	٦٠	١١٣	٣٠	١٤٣	٣	٠	٣	٠	٠	٠	٠	٠	٠	١٦٥	٤١
كركوك	١١٧	٣٣	١٥٠	٤٦	٣٣	٧٩	٠	٠	٠	٠	٠	٠	٠	٠	٠	١٦٣	٦٦
واسط	٩٢	١٢	١٠٤	٦٢	٢٣	٨٥	٠	٠	٠	١	٠	١	٠	٠	٠	١٥٥	٣٥
ذي قار	١٢٢	٩	١٣١	٩٢	٣٤	١٢٦	٠	٠	٠	٠	٠	٠	٠	٠	٠	٢١٤	٤٣
المتن	٥٨	٤	٦٢	٤٠	٢٤	٦٤	٠	٠	٠	٠	٠	٠	٠	٠	٠	٩٨	٢٨
صلاح الدين	٧٢	٤	٧٦	٧٣	٢٣	٩٦	٠	٠	٠	١	٠	١	٠	٠	٠	١٤٦	٢٧
النجف	١١٥	٧	١٢٢	٨٤	٣١	١١٥	١	٠	١	٢	٠	٢	٠	٠	٠	٢٠٢	٣٨
المجموع	٢٤٢٢	٥٨١	٣٠٠٣	١٧٤٢	٨٢٩	٢٥٧١	١٥	٠	١٥	١٨	٦	٢٤	١	١	٢	٤١٩٨	١٤١٧

بدون اقليم كردستان

جدول (٦-١٤) عدد الملاكات من ذوي المهن الطبية والصحية والتمريضية والتقنية التي تم توزيعها حسب المهنة ودوائر الصحة لعام ٢٠١٠

الملاكات	مركز الوزارة	بغداد الرصافة	بغداد الكرخ	مدينة الطب	ديالى	واسط	الانبار	صلاح الدين	بابل	كربلاء	النجف	القادسية	المثنى	ميسان	ذي قار	البصرة	كركوك	نينوى	المجموع
التعيينات																			
الاطباء المقيمين الدوريين	-	٣٣٣	٢١٤	٤٥	١١٥	١٢١	١٤٦	١٠٨	١٤٣	٩٩	١٢٠	٩٦	٨٨	١٠٠	١٤٤	٢١٢	١٠٨	٢٥٣	٢٤٤٥
أطباء اسنان متدربين	-	١٥٢	١٣٠	-	٣٧	٢٩	٤٥	٣٤	٣٩	٤٢	٣٤	٣٤	٢٨	٣٤	٣٩	٣٩	٢٦	٧٦	٨١٨
الصيدالة متدربين	-	١٠٩	٧٠	٤٠	٣٨	٤٣	٤٦	٤٤	٥٨	٣٣	٣٧	٢٦	٢٥	٣٨	٤٤	٧٨	٣١	٨٥	٨٤٥
معاهد طبية تقنية	٢٥١	٤٦٠	٦٧٤	٥٠٩	٣٩٠	٢٩٩	١٦٨	٢٢٣	٢٨٩	١٧١	٢٥٧	٢١٣	٦٧	١٢٩	٥٢٨	٤٥٣	٢١٤	٨٠٥	٦١٠٠
تقنيات صحية طبية	-	٤٩	٦٤	٥٠	١١	٢٩	١٦	١٣	٨	٦	٩	٠	٤	٦	٩	١	٣٤	٢٧	٣٣٦
هندسة الطب الحيوي	-	٥	٨	٥	٥	٤	٧	٠	٣	٢	٠	٤	٥	٠	٣	٦	٠	٣	٦٠
كلية التمريض	-	٣٤	٢١	٤٤	٦	٨	١٢	١٤	١٨	٨	٢٦	٢	١	٤	١٨	-	٧٠	١٠٣	٣٨٩
اعدادية التمريض	-	٣٩	٦٨	٨٨	٥٨	٤٧	٦٦	٥	١٠٨	٧٠	٧٥	٥٠	٢٧	٤١	٢٧١	٣٨	٢١	٥٥	١١٢٧
اعدادية القبالة	-	٤٢	١٩	١٤	٢	-	-	-	١٩	٤٠	١٥	٣	-	١	١٤	٢١	٥	-	١٩٥
مجموع التعيينات	٢٥١	١٢٢٣	١٢٦٨	٧٩٥	٦٦٢	٥٨٠	٥٠٦	٤٤١	٦٨٥	٤٧١	٥٧٣	٤٢٨	٢٤٥	٣٥٣	١٠٧٠	٨٤٨	٥٠٩	١٤٠٧	١٢٣١٥
التوزيعات																			
أطباء التدرج	-	١٨٥	٢١٠	٠	٩٩	١٠٤	١٩٤	٢٥٥	١١٧	٥٤	٤٣	٧٦	٧٦	٨٤	٧٨	١٤٣	١٠٢	٢٤٩	٢٠٦٩
الاطباء الاختصاص	٧	٣١	٢٨	١٣	٥٢	٥٣	٤٩	٦٠	٣٠	٣٥	٣٣	٣٩	٣٧	٥٣	٣٨	٤٥	٣٥	٥٦	٦٩٤
أطباء اسنان تدرج	-	١٧	١٦	-	٤٢	٤١	٨٣	٥٧	٤٦	٢٢	١٨	٢٨	٢٨	٣٩	٢٧	٥١	٣٤	٧٥	٦٢٤
الصيدالة تدرج	-	٣٦	٣٤	٠	٥٠	٥٥	٩١	٦٨	٦٥	٣٢	٢٦	٣٩	٤٩	٦٧	٥٩	٨٠	٣٩	٨٢	٨٧٢
مجموع التوزيعات	٧	٢٦٩	٢٨٨	١٣	٢٤٣	٢٥٣	٤١٧	٤٤٠	٢٥٨	١٤٣	١٢٠	١٨٢	١٩٠	٢٤٣	٢٠٢	٣١٩	٢١٠	٤٦٢	٤٢٥٩

بدون اقليم كردستان



جدول (٦-١٥) اعداد الطالبات المقبولات في اعداديات التمريض للبنات

ت	دائرة الصحة	اسم الاعدادية	٢٠٠٧-٢٠٠٨	٢٠٠٨-٢٠٠٩	٢٠٠٩-٢٠١٠
١	بغداد / الكرخ	تمريض الكاظمية	١٨	١٩	٤٦
٢		تمريض ريفية	٥١	٤٨	٤٧
٣		تمريض اليرموك	٢٦	٣٩	٥٤
٤		تمريض المحمودية	١٥	٤٠	٣٥
٥		تمريض ابي غريب	١٠	١٠	١٦
٦	مدينة الطب	تمريض بغداد	٢٧	٤١	١٢٣
٧	ذي قار	تمريض الناصرية	٧١	٦٨	٦٤
٨		تمريض سوق الشيوخ	٤٨	٤٩	٤٧
٩		تمريض الشطرة	٥٧	٥٣	٦٦
١٠		تمريض الرفاعي	٢٩	٤٩	٦٢
١١	البصرة	تمريض البصرة	٢٣	٤٦	٧٣
١٢		تمريض القرنة	٠	٣٩	٤١
١٣	النجف	تمريض النجف	٢٧	٥٩	٨٣
١٤	الديوانية	تمريض الديوانية	١١	٩١	١٥٦
١٥		تمريض عفاك	٠	٨	٣٨
١٦		تمريض الحمزة	٠	٠	٥٠
١٧	الرصافة	تمريض الخنساء	٣٤	٣٦	٤٦
١٨		تمريض الثورة	٣٦	٢٨	٤٤
١٩		تمريض العلوية	١٤	١٨	٣٨
٢٠		تمريض المدائن	١٤	٢٤	١٠
٢١	ديالى	تمريض ريفية	٦٨	٤٩	٧٠
٢٢	نينوى	تمريض الموصل	٢٣	٥٨	١٨٦
٢٣		تمريض تلغفر	٠	٦٠	٩٩
٢٤		تمريض سنجار	٠	٠	٥٨



تابع جدول (٦-١٥) اعداد الطالبات المقبولات في اعداديات التمريض للبنات

ت	دائرة الصحة	اسم الاعدادية	٢٠٠٨-٢٠٠٧	٢٠٠٩-٢٠٠٨	٢٠١٠-٢٠٠٩
٢٥	كر كوك	تمريض كركوك	١٩	٢٨	٥٨
٢٦		تمريض حويجة	٤	٢٠	٣١
٢٧		تمريض داقوق	٠	٠	٥٤
٢٨	المثنى	تمريض السماوة	١٥	١١	٢٢
٢٩	كربلاء	تمريض الحوراء	٣٢	٤٤	٧١
٣٠		تمريض عين تمر	١٠	١٠	٨
٣١	صلاح الدين	تمريض تكريت	١٠	٢١	٤٩
٣٢		تمريض بيجي	٢٨	٣٦	٤٧
٣٣		تمريض سامراء	٣٤	٤٥	٢٣
٣٤		تمريض بلد	٠	٥٠	٢٠
٣٥		تمريض الشرقاط	٠	٠	٤٧
٣٦		تمريض الطوز	٠	٥٦	٦٠
٣٧		الانبار	تمريض الرمادي	٢٢	٣١
٣٨	تمريض حديثة		٢٣	٢٢	١٤
٣٩	تمريض الفلوجة		٠	٣٠	٥٠
٤٠	ميسان	تمريض العمارة	٠	٠	٠
٤١		علي الشرقي	٠	٢٥	٤٥
٤٢	واسط	تمريض الكوت	٢٩	٤٩	١٠٦
٤٣		تمريض العزيزية	٠	٠	٥٩
٤٤		تمريض الحي	٠	٠	١٥
٤٥	بابل	تمريض الحلة	١٤	٤٧	٩٧
٤٦		تمريض الهاشمية	٤٧	٧٤	٨٤
٤٧		تمريض المسيب	١٧	٣٧	٥٦
٤٨		تمريض المحاويل	٠	٢١	٣٥
٤٩		تمريض الكفل	٣٢	١٩	١١
٥٠		تمريض الشوملي	٠	٠	٣٦
المجموع الكلي			٩٣٨	١٦٠٨	٢٦٧٩

بدون اقليم كردستان

جدول (٦- ١٦) أعداد طالبات اعداديات القبالة والتوليد للعام الدراسي ٢٠١٠

دائرة الصحة	اسم الاعدادية	الرابع	الخامس	السادس	المجموع
الرصافة	قبالة الحبيبية	٤٦	٣٥	٣٤	١١٥
	قبالة العلوية	٢٧	١٠	١٥	٤٢
الكرخ	قبالة اليرموك	٦٥	٣٩	٢٢	١٢٦
ديالى	قبالة ديالى	٨٦	٦٤	٤١	١٩١
البصرة	قبالة البصرة	٣٦	١٩	٨	٦٣
كركوك	قبالة كركوك	٤٥	٣٠	٧	٨٢
كربلاء	قبالة كربلاء	٦٠	٤٦	٣٠	١٣٦
	قبالة عين تمر	٠	٠	٠	٠
بابل	قبالة الحلة	٢٠	٢٦	٢١	٦٧
ذي قار	قبالة الناصرية	٦٢	٥٣	٢٣	١٣٠
النجف	قبالة الكوفة	٤٠	١٨	١٩	٧٧
الديوانية	قبالة الديوانية	١٧	١٢	١٦	٤٥
الانبار	قبالة الرمادي	٢٥	١٠	٠	٣٥
ميسان	قبالة العمارة	٢٥	١٠	٠	٣٥
نينوى	قبالة نينوى	٨٠	٣٥	٠	١١٥
واسط	قبالة الكوت	٢٤	١٤	٢٨	٦٦
المجموع ١٦ اعدادية قبالة		٦٥٨	٤٢١	٢٦٤	١٣٢٥

عدد اعداديات القبالة والتوليد في العراق (١٦) اعدادية بدون اقليم كردستان



جدول (٦-١٧) أعداد المقبولين للأختصاصات الطبية للعام الدراسي ٢٠١٠/٢٠٠٩
والعدد المقترح للقبول للسنوات القادمة

ت	الاختصاص	نوع الدراسة	عدد المقبولين للعام الدراسي ٢٠١٠/٢٠٠٩	العدد المقترح
١	الجراحة العامة	دبلوم	٩	-
		بورد عراقي	٢٧	٢٨
		بورد عربي	٤٧	١٤
٢	الباطنية	دبلوم	٦	-
		بورد عراقي	١٣	١٣
		بورد عربي	٤٨	٢٥
٣	النسائية والتوليد	دبلوم	١٩	-
		بورد عراقي	١٤	١٥
		بورد عربي	٤٣	٣٠
٤	طب الاطفال	دبلوم	١١	-
		بورد عراقي	٣٥	٢٠
		بورد عربي	٤٧	٤٥
٥	طب مجتمع وصحة عامة + امراض المناطق الحارة + صحة الام والطفل	دبلوم	٠	٦٠
		ماجستير	١٦	٤٥
		دكتوراه	٣	٥
		بورد عراقي	٥	٢٠
		بورد عربي	٢٤	٢٠
٦	جراحة العظام والكسور	دبلوم	١	-
		بورد عراقي	٥	٢٠
		بورد عربي	٢٤	٢٤

تابع جدول (٦-١٧) أعداد المقبولين للأختصاصات الطبية للعام الدراسي ٢٠١٠/٢٠٠٩
والعدد المقترح للقبول للسنوات القادمة

ت	الاختصاص	نوع الدراسة	عدد المقبولين للعام الدراسي ٢٠١٠/٢٠٠٩	العدد المقترح
٧	طب وجراحة العيون	دبلوم	٦	-
		بورد عراقي	٣	٥
		بورد عربي	١٩	٩
٨	انف واذن وحنجرة	دبلوم	٠	-
		بورد عراقي	١١	٣
		بورد عربي	١٣	٧
٩	تخدير	دبلوم	٩	٦٣
		بورد عراقي	٣٠	٦٠
		بورد عربي	٤٥	٦٠
١٠	المفاصل والتأهيل الطبي	دبلوم	٩	٢٨
		بورد عراقي	٠	٣٠
		بورد عربي	٠	-
١١	الجلدية	دبلوم	٠	-
		بورد عراقي	٧	٧
		بورد عربي	٧	١٠
١٢	الامراض الصدرية والحميات (صدرية + حميات)	دبلوم	٣	١٧
		بورد عراقي	٠	١٧
		دبلوم	١١	١٢
١٣	الاشعة التشخيصية	بورد عراقي	٠	٩
		بورد عربي	٢٣	٩
		دبلوم	٠	-
١٤	التحليلات المرضية (احياء مجهرية , كيمياء سريرية , امراض الدم , علم الامراض , علم الخلية)	ماجستير	١٩	١٦
		دكتوراه	١	٣
		بورد عراقي	١٥	١٥
١٥	النفسية والعقلية	دبلوم	٠	١٥
		بورد عراقي	٧	٢٣
		بورد عربي	٦	٢٣

تابع جدول (٦-١٧) أعداد المقبولين للأختصاصات الطبية للعام الدراسي ٢٠١٠/٢٠٠٩
والعدد المقترح للقبول للسنوات القادمة

ت	الاختصاص	نوع الدراسة	عدد المقبولين للعام الدراسي ٢٠١٠/٢٠٠٩	العدد المقترح
١٦	الجراحة البولية (مجاري بولية + زرع كلّي + كلّي صناعية)	دبلوم	٠	-
		بورد عراقي	١	٢
		بورد عربي	١١	٩
١٧	الحساسية والمناعة	دبلوم	٠	٩
		بورد عراقي	٠	٤
		بورد عربي	٠	٤
١٨	الطب العدلي	دبلوم	٠	١٤
		بورد عراقي	٠	١٠
		بورد عربي	٠	١٠
١٩	طب الاسرة	دبلوم	٠	٥٠
		بورد عراقي	٤٧	٥٠
		بورد عربي	٨٠	٥٠
٢٠	الطب النووي والمعالجة الشعاعية	دبلوم	٠	١٠
		بورد عراقي	٠	١٢
		بورد عربي	٠	١٢
٢١	جراحة الاطفال	دبلوم	٠	٥
		بورد عراقي	٢	٦
		بورد عربي	٠	٦
٢٢	جراحة تجميلية وتقويمية + حروق	دبلوم	٠	٣
		بورد عراقي	٧	٧
		بورد عربي	٠	٧
٢٣	جراحة الوجه والفكين	دبلوم	٠	-
		بورد عراقي	٥	٨
		بورد عربي	١٠	٩
المجموع الكلي			٨٠٤	١١٢٢

بدون اقليم كردستان

جدول (٦-١٨) اعداد المقبولين للدراسة الاولى (قناة المتميزين) والدراسة المسائية وال صباحية للعام الدراسي ٢٠١٠/٢٠٠٩
والعدد المقترح للقبول للسنوات القادمة

ت	الكلية او المعهد	عدد المقبولين (قناة المتميزين)	عدد المقبولين للدراة الصباحية والمسائية	العدد المقترح
١	كلية الآداب/ علم الاجتماع-الصحة النفسية	١	٤	٢٥
٢	كلية الآداب/ علم النفس	١	٥	٣٥
٣	كلية الصيدلة	٧		٣٥
٤	كلية التمريض	٥	٢٦	١٧
٥	كلية التقنيات الصحية والطبية/ الاشعة	٢	٢	١٨
٦	كلية التقنيات الصحية والطبية/ التخدير	٢	٢	١٣
٧	كلية التقنيات الصحية والطبية/ العلاج الطبيعي	١		١٧
٨	كلية التقنيات الصحية والطبية/ هندسة الاجهزة الطبية	٢	٤	٣٥
٩	كلية التقنيات الصحية والطبية/ تحليلات مرضية	١	٧٠	٦٠
١٠	كلية التقنيات الصحية والطبية/ صحة مجتمع	١	٤	٢٥
١١	كلية التقنيات الصحية والطبية/ صناعة اسنان	١	١	١٣
١٢	كلية التقنيات الصحية والطبية/ تقنيات الاسنان	٠	١	١٣
١٣	كلية التقنيات الصحية والطبية/ تقنيات بصرية	٠	١٨	١٢
١٤	كلية الادارة والاقتصاد/ احصاء	٠	٢	١٤

تابع جدول (٦-١٨) اعداد المقبولين للدراسة الاولى (قناة المتميزين) والدراسة المسائية وال صباحية للعام الدراسي ٢٠١٠/٢٠٠٩
والعدد المقترح للقبول للسنوات القادمة

ت	الكلية او المعهد	عدد المقبولين (قناة المتميزين)	عدد المقبولين للدراة الصباحية والمسائية	العدد المقترح
١٥	كلية الادارة والاقتصاد/نظم معلومات ادارية	١	٥	١٤
١٦	كلية الادارة والاقتصاد/سياحة وفنادق	١	٠	١٤
١٧	كلية الادارة والاقتصاد/علوم مالية ومصرفية	٢	١٠	١٤
١٨	معهد طبي/قسم التمريض او كلية التمريض	١٠٠	٧٨	١٦٠
١٩	معهد طبي/ادارة صحية او كلية الادارة والاقتصاد او معهد الادارة	٢	١٣٤	٢٥
٢٠	معهد طبي	١٠٠	٣٠	٢٥
٢١	كلية الادارة والاقتصاد او معهد الادارة	٤	٥٥	١٢
٢٢	كلية التقنيات كهربائية والالكترونية وهندسة الاجهزة الطبية او معهد	٠	١٢	١٧
٢٣	كلية القانون	٠	٢١	-
٢٤	كلية العلوم/بايو	٠	٢٥٤	-
٢٥	علوم حاسبات	٠	١٣	-
٢٦	هندسة ميكانيك	٠	٨	-
٢٧	هندسة تبريد وتكييف	٠	١٣	-
	المجموع	٢٣٤	٧٧٢	٦١٣

بدون اقليم كردستان



جدول (٦ - ١٩) اعداد الكليات والمعاهد الصحية حسب المحافظة لعام ٢٠١٠

المحافظة	الطب	طب الاسنان	الصيدلة	التمريض	معاهد التمريض
بغداد	٤	٢	٣	١	١
البصرة	١	١	١	٠	١
نينوى	٢	١	١	١	١
ميسان	١	٠	٠	٠	١
الديوانية	١	٠	٠	٠	١
ديالى	١	٠	٠	٠	١
الانبار	١	١	٠	٠	٠
بابل	١	١	٠	٠	١
كربلاء	١	٠	٠	٠	٠
كركوك	١	٠	٠	١	١
واسط	١	٠	٠	٠	٠
ذي قار	١	٠	٠	٠	١
المتن	١	٠	٠	٠	١
صلاح الدين	١	١	١	٠	٠
النجف	١	٠	١	١	١
المجموع	١٩	٧	٧	٤	١١

بدون اقليم كردستان

جدول (٦ - ٢٠) اعداد الكليات والمعاهد الصحية لعام ٢٠١٠

اسم المؤسسة	حكومي	خاص	المجموع
كلية الطب	١٩	لا يوجد	١٩
كلية طب الاسنان	٧	لا يوجد	٧
كلية الصيدلة	٦	١	٧
كلية التمريض	٤	لا يوجد	٤
معاهد صحية	١٦	لا يوجد	١٦
المجموع	٥٢	١	٥٣



جانب من الخدمات الساندة



جانب من الخدمات المختبرية



التدريـب



جانب من الدورات التدريبية لملاكات وزارة الصحة

التدريب

للتدريب اهمية قصوى في سياسة وزارة الصحة اذ انها تحرص على بناء القدرات العلمية والعملية للملاكات العاملة في كافة الاختصاصات الطبية والصحية والملاكات الساندة وعلى كافة المستويات لمواكبة التطورات الجارية في هذه الاختصاصات لتقديم رعاية صحية كفوءة ومتميزة للمواطن العراقي من خلال التدريب في دورات متخصصة داخل العراق وخارجه ضمن خطة سنوية معدة من قبل مركز التدريب وتطوير الملاكات وكذلك الاشراف على الانشطة البحثية والدراسات .

١-٧ التعليم الطبي المستمر:

جدول (١-٧) يوضح تقييم أنشطة التعليم الطبي المستمر لعام ٢٠١٠ ، وبالمقارنة مع أنشطة عام ٢٠٠٩ نلاحظ ارتفاعا في تقييم أنشطة التعليم الطبي المستمر وكذلك ارتفاعا في استلام الأنشطة بشكل ملحوظ .

٢-٧ الدورات الطبية والصحية :

يتم تحديد الاحتياجات التدريبية وبالتنسيق والتعاون مع كافة الدوائر التابعة للوزارة وتنفيذ خلال عام كامل وبذلك تم ادراج (جمع) اعداد كافة الدورات لهذه النشاطات والمقامة في مركز التدريب والتطوير ودوائر مركز الوزارة ودوائر الصحة في بغداد والمحافظات كافة فيما يخص التدريب والتخطيط للأنشطة التدريبية للملاكات العاملة في دوائر الصحة لرفع مستوى هذه الملاكات وتطوير مهاراتهم وقدراتهم، ونلاحظ ان هناك ارتفاعا واضح في عدد الدورات الطبية والصحية والادارية والهندسية ودورات الحاسوب لعام ٢٠١٠ مقارنة بعام ٢٠٠٩ حيث كانت تشمل نشاطات مركز التدريب والتطوير فقط وكما يتضح في **الجدول (٧ - ٢)** اما **الجدول (٢-٧-أ)** فيوضح التدريب في اقليم كردستان .

٣-٧ البحوث والدراسات :

ان تطوير العمل البحثي يساعد على تطوير اداء ملاكات وزارتنا حيث هناك اقبال على اجراء البحوث وضمن الخطط البحثية المعدة لهذا الغرض حيث تم تحويل الاستثمارات الورقية الخاصة بتسهيل مهمة البحوث الى استثمارات الكترونية على موقع وزارة الصحة دون الرجوع الى المركز وذلك لتسهيل مهمة العمل وقد ساهمت النشاطات العلمية المختلفة في الدورات والمؤتمرات على ترسيخ هذا العمل لدعم ملاكاتنا في وضع السياسة البحثية وكما موضح في **الجدول (٣-٧)** .

٧-٤ أنشطة المكتبة والمكتبة الافتراضية :

يوضح الخدمات المكتبية بالاعتماد على المكتبة الافتراضية وتحديث المعلومات وتوزيع الكتب والمجلات الدورية الى المكتبات والمراكز العلمية والبحثية واعتماد سياسة نشر ثقافة إدارة المعرفة، ومشاركتها في عام ٢٠١٠ وكما موضح في الجدولين (٧-٤) و (٧-٤-أ).

٧-٥ أنشطة المجلة الطبية :

يتمثل باصدارات المجلة الطبية، وهي مجلة طبية علمية بحثية محكمة وفقاً للمعايير والمقاييس العالمية تعنى بالبحوث الرصينة ، بالمقارنة مع ٢٠٠٩ نلاحظ ثبات إصدار المجلة (٣) أعداد لكلا العاملين مع زيادة محاضرات في التحرير الطبي والتعليم مدى الحياة (٥) لعام ٢٠١٠ مقابل (٣) لعام ٢٠٠٩ وكما موضح في الجدولين (٧-٥) و (٧-٥-أ).

٧-٦ مؤتمرات وزارة الصحة :

نلاحظ ان هناك نمو واضح في اعداد المؤتمرات التي اقامتها وزارتنا خلال عام ٢٠١٠ ضمن الانشطة العلمية للتعليم الطبي المستمر وكما موضح في الجدول (٦-٧).

٧-٧ الأنشطة الاستثنائية :

ضمن النشاطات الاستثنائية لعام ٢٠١٠ كان هناك المؤتمر العلمي لادارة التدريب بالاضافة الى اقامة وتنفيذ (٧٩٢٩) ندوة أو ورشة عمل اضافة الى (١٠) ندوات اقيمت في اقليم كردستان خلال عام ٢٠١٠ مع الزيارات الميدانية لغرض متابعة دوائر الصحة في تنفيذ الخطة التدريبية ونشاطات التعليم الطبي المستمر واعداد استمارات نظام التدريب لتقييم وتقويم العملية التدريبية وكذلك انجاز الادلة التدريبية والحقائب التدريبية وكما موضح في الجدولين (٧-٧) و (٧-٧-أ).

٧-٨ تطوير الملاكات خارج العراق :

بلغ العدد الكلي للموفدين خارج العراق لتطوير مهاراتهم ولجميع الاختصاصات الطبية والمهن الصحية والادارية (٢٣٣٧) اضافة الى (٥٢٥) موفد من اقليم كردستان لعام ٢٠١٠ كما موضح في الجدولين (٧-٨) و (٧-٨-أ).



جدول (٧-١) التعليم الطبي المستمر

ت	عنوان النشاط	٢٠٠٩	٢٠١٠
١	تقييم أنشطة التعليم الطبي المستمر	٢٤٧٠	٣٧٩٥٢
٢	استلام أنشطة التعليم الطبي المستمر	٣٤١٢٦	٩٤٤٣٠

جدول (٧-٢) التدريب

ت	عنوان النشاط التدريبي	٢٠٠٩	٢٠١٠
١	الدورات الطبية والصحية	٢٥	٤٢٧٠
٢	الدورات الإدارية	٥٤	١٥٤٤
٣	الدورات الهندسية	٧٧	٧٨٢
٤	دورات الحاسوب	٣٥	٤٨١
٥	تدريب في المؤسسات الصحية للمهن الطبية والصحية	٩٤	٦٥
٦	الدورات التدريبية في المركز بالتعاون مع المنظمات غير الحكومية	٨٢	٢٤

جدول (٧-٢ - أ) التدريب (اقليم كردستان)

ت	عنوان النشاط التدريبي	٢٠١٠
١	الدورات الطبية والصحية	٤٠
٢	الدورات الإدارية	٢٧
٣	الدورات الهندسية	١٢
٤	دورات الحاسوب	١٥
٥	تدريب في المؤسسات الصحية للمهن الطبية والصحية	١٥
٦	الدورات التدريبية في المركز بالتعاون مع المنظمات غير الحكومية	٣٨



جدول (٣-٧) البحوث

ت	عنوان النشاط	٢٠١٠
١	تسهيل مهمة الباحثين	٤٢١
٢	توزيع استمارات البحوث	٧٠٢
٣	دعم البحوث والدراسات من خلال الموازنة العامة للوزارة	٤

جدول (٤-٧) المكتبة

ت	عنوان النشاط	٢٠١٠
١	عدد المستفيدين من المكتبة	١٩٧
٢	استنساخ مصادر علمية (Hard & soft copy)	١٤٢
٣	فهرسة المصادر	٦٥

جدول (٧-٤ - أ) المكتبة (اقليم كردستان)

ت	عنوان النشاط	٢٠١٠
١	عدد المستفيدين من المكتبة	٢١٠٠
٢	استنساخ مصادر علمية (Hard & soft copy)	٥٠
٣	فهرسة المصادر	NA

NA غير متوفر



جدول (٥-٧) المجلة

ت	عنوان النشاط	٢٠٠٩	٢٠١٠
١	اصدار المجلة	٣	٣ مجلات طبية ٦٠٠٠ نسخة
٢	محاضرات في التحرير الطبي والتعليم مدى الحياة	٣	٥

جدول (٥-٧ - أ) المجلة (اقليم كردستان)

ت	عنوان النشاط	٢٠١٠
١	اصدار المجلة	١٢ عدد
٢	محاضرات في التحرير الطبي والتعليم مدى الحياة	NA

NA غير متوفر



جدول (٦-٧) النشاطات العلمية (المؤتمرات) للتعليم الطبي المستمر حسب دوائر الصحة لعام ٢٠١٠ وحسب التواريخ

اسم المؤتمر	تاريخ انعقاده
مؤتمر المراجعة السنوية في دهوك	٢٠١٠/١/١٢
المؤتمر المحلي الاول لدائرة صحة ميسان	٢٠١٠/١/١٤
مؤتمر تطوير الواقع الصحي / صحة صلاح الدين	٢٠١٠/١/١٦-١٥
مؤتمر ادارة الازمات عنوان التحدي والطموح / ادارة العمليات الطبية	٢٠١٠/١/١٨-١٧
مؤتمر المتميزين / صحة الرصافة	٢٠١٠/١
مؤتمر اصلاح النظام الصحي في اربيل	٢٠١٠/٢/٤-٢
مؤتمر انجازات / ٢٠٠٩ / صحة نينوى	٢٠١٠/٢/٢٨
مؤتمر حول الصحة العقلية في دهوك	٢٠١٠/٣/١ و ٢٠١٠/٢/١٩
المؤتمر الطبي العلمي السنوي / صحة الرصافة	٢٠١٠/٣/٨-٧
المؤتمر العلمي الدوري لاطباء الاسنان الدوريين / الامور الفنية	١٠١٠/٣/١٨-١٧
مؤتمر حول التشخيص المبكر للتشوهات الخلقية للحامل / صحة دهوك	٢٠١٠/٤/٢١
مؤتمر الصيدلة / دائرة مدينة الطب	٢٠١٠/١/٢٩-٢٨
مؤتمر الصيدلة السريرية العلمي الاول / دائرة مدينة البصرة	٢٠١٠/٤
المؤتمر التمريض الثاني / صحة ديالى	٢٠١٠/٥/١١
مؤتمر اطباء الديوانية / صحة ديوانية	٢٠١٠/٥/١٣-١٢
المؤتمر العلمي الاول / دائرة التخطيط وتنمية الموارد	٢٠١٠/٥/١٣
المؤتمر العلمي الثاني / دائرة صحة النجف	٢٠١٠/٥
المؤتمر العلمي الاول / دائرة صحة واسط	٢٠١٠/٧/٨-٧
التبرع بالدم / دائرة العمليات الطبية والخدمات المتخصصة	٢٠١٠/٦/١٦-١٤
مؤتمر التمريض / دائرة مدينة الطب	٢٠١٠/٦/٣٠-٢٩
ملتقى الممرضين الجامعيين الاول / دائرة صحة ميسان	٢٠١٠/٦
المؤتمر السنوي الرابع للتمريض / د. صحة بابل	٢٠١٠/٨/٢٨-٢٧
المؤتمر الطبي التخصصي لطب الاسنان / د. صحة الرصافة	٢٠١٠/٨
المؤتمر العلمي الطبي العام / د. صحة نينوى	٢٠١٠/٩/٩-٨
الملتقى الاداري الطبي الاول / د. صحة ميسان	٢٠١٠/٩
المؤتمر السنوي الرابع للتمريضيين / د. صحة بابل	٢٠١٠/٨/٢٨-٢٧



تابع جدول (٦-٧) النشاطات العلمية (المؤتمرات) للتعليم الطبي المستمر حسب دوائر الصحة لعام ٢٠١٠ وحسب التواريخ

اسم المؤتمر	تاريخ انعقاده
المؤتمر الطبي التخصصي لطب الاسنان / د. صحة الرصافة	٢٠١٠/٨
المؤتمر الطبي العلمي لدائرة صحة نينوى / د. صحة نينوى	٢٠١٠/٩ / ٩-٨
الملتقى الاداري الصحي الاول / د. صحة ميسان	٢٠١٠/٩
مؤتمر الوقاية والثقافة المجتمعية حول مرض السكر / صحة دهوك	٢٠١٠/١١/١٤
مؤتمر طبي للكوارث الصحية / د. صحة كركوك	٢٠١٠/١٠/١٧-١٥
مؤتمر علمي حول سرطان الثدي / د. صحة النجف	٢٠١٠/١٠/٢١
المؤتمر الطبي الثاني / د. صحة بابل	٢٠١٠/١٠/٢٨-٢٧
طب الطوارئ / د. العمليات الطبية والخدمات المتخصصة	٢٠١٠/١٠
المؤتمر العلمي الاول / د. صحة ميسان	٢٠١٠/١٠
مؤتمر التغذية / د. صحة البصرة	٢٠١٠/١٠
مؤتمر داء السكري / د. صحة نينوى	٢٠١٠/١١/١١
مؤتمر ادارة الازمات / د. العمليات الطبية	٢٠١٠/١١/١٨-١٧
طب المجتمع في الموصل / د. صحة نينوى	٢٥-٢٤
مؤتمر مدينة الطب / د. مدينة الطب	٢٥-٢٤
مؤتمر طب وجراحة القلب / د. صحة ذي قار	٢٠١٠/١١
مؤتمر يوم الايدز العالمي / د. صحة النجف	٢٠١٠/١٢/١
مؤتمر جودة الخدمات التمريضية / د. صحة النجف	٢٠١٠/١٢/٣
مؤتمر الطب الخامس / د. صحة ديالى	٢٠١٠/١٢/ ٩-٨
مؤتمر تقييم الاداء / د. صحة البصرة	٢٠١٠/١٢
مؤتمر الطبي السنوي / د. صحة الكرخ	٢٠١٠/١٢/٥
مؤتمر الغدد الصم السكري / د. صحة الرصافة	٢٠١٠/١٢
مؤتمر الصحة العامة / د. صحة البصرة	٢٠١٠/١٢



جدول (٧-٧) النشاطات الاستثنائية لعام ٢٠١٠

ت	عنوان النشاط	العدد
١	المؤتمر العلمي لإدارة التدريب	١
٢	اقامة ندوات	٧٩٢٩
٣	مشاغل عمل	تم اصدار كتيب (٣٦٨٨) واوامر اداري ٣٩٥ وتم ورود ٧٧٢٠ كتاب رسمي لمركونا وتم اتخاذ الاجراءات الادارية عليها
٤	إعداد استمارات نظام التدريب لتقييم والتفوييم العملية التدريبية والموظفين	٦
٥	متابعة دوائر الصحة لتنفيذ الخطة التدريبية ونشاطات التعليم الطبي المستمر	يتم متابعة دوائر الصحة في بغداد والمحافظات ومركز الوزارة وشعب مركزنا شهريا" اي بواقع ٢٦ متابعة شهريا"
٦	إعداد الادلة التدريبية	٨
٧	مكنة عمل المركز	٣
٨-	تقييم البحوث	١٠٠
٩-	اجراء امتحانات الجزء الاول لكليات الملكية البريطانية في الاختصاصات الجراحة والباطنية والاطفال	٢
١٠-	الزيارات الميدانية لدوائر الصحة في بغداد والمحافظات لمتابعة تقييم تنفيذ الخطة التدريبية	١٦
١١-	بتنظيم الامتحانات الخاصة بترقية ملاكات وزارة الصحة	١٩
١٢-	اعداد حقائب تدريبية من قبل خبراء التدريب	٨



تابع جدول (٧-٧) النشاطات الاستثنائية لعام ٢٠١٠

ت	عنوان النشاط	العدد
١٣-	القيام باعداد برنامج تدريبي لدوائر الصحة في المحافظات يشمل (دورات ادارية وصحية)	٤
١٤-	القيام بالاعلان عن البرامج التدريبية التي تقيمها الوزارة الاخرى مثل (وزارة التعليم العالي ، تخطيط ، الاتصالات ، المالية ٠٠٠ الخ)	مستمرة
١٥-	اعداد الخطة السنوية التدريبية لوزارة الصحة لعام ٢٠١١ وذلك من خلال جمع الاحتياجات التدريبية وطبع دليل الخطة واستنساخها وتوزيعها على كافة دوائر الصحة	١

جدول (٧-٧ - أ) النشاطات الاستثنائية لعام ٢٠١٠ (اقليم كردستان)

ت	عنوان النشاط	العدد
١	المؤتمر العلمي الدولي للبحوث الصحية	١
٢	ندوات	١٠
٣	مشاغل عمل	١١١
٤	اعداد استمارات نظام التدريب لتقييم والتقويم العملية التدريبية والموظفين	٥
٥	متابعة دوائر الصحة لتنفيذ الخطة التدريبية ونشاطات التعليم الطبي المستمر	١٢



جدول (٧-٨) اعداد الموفدين خارج العراق لتطوير مهارات ملاكات وزارة الصحة لعام ٢٠١٠

الاعداد	الموفدون
٥٢٢	الاطباء الاختصاص
١٩٤	الاطباء
٤٤	اطباء الاسنان الاختصاص
١٨٨	الصيدلة
٢٦٤	ذوو المهن الصحية
١٦٥	ذوو المهن التمريضية
٣٩٠	المهن الهندسية
٥٧٠	المهن الادارية والمالية والقانونية
٢٣٣٧	المجموع



جدول (٧-٨-أ) اعداد الموفدين خارج العراق لتطوير مهارات ملاكات وزارة الصحة لعام ٢٠١٠
(اقليم كردستان)

الاعداد	الموفدون
١٢٦	الاطباء الاختصاص
١٠٤	الاطباء
٥	اطباء الاسنان الاختصاص
١	الصيدلة الاختصاص
١٤	الصيدلة
٩٨	ذوو المهن الصحية
١١	ذوو المهن التمريضية
٨٠	المهن الهندسية
٢٣	المهن الادارية والمالية والقانونية
٦٣	اخرى
٥٢٥	المجموع



جانب من النشاط التدريبي لتطوير ملاكات وزارة الصحة



الشركة العامة لتسويق الأدوية والمستلزمات الطبية



جانب من نشاط وزارة الصحة في تجهيز المواطنين بالادوية



الشركة العامة لتسويق الادوية والمستلزمات الطبية

نبذة تاريخية :

- عام ١٩٤١ بدأ المذخر الطبي بتأمين الدواء بصورة رسمية.
 - عام ١٩٥٢ استحدثت وزارة الصحة وتم دمج المذخر مع مؤسسات الوزارة .
 - عام ١٩٦٤ تشكلت الشركة العامة للمواد الكيماوية والادوية .
 - عام ١٩٦٥ تحولت الى المؤسسة العامة للأدوية .
 - عام ١٩٨٣ تحولت الى المؤسسة العامة للأدوية والمستلزمات الطبية .
 - عام ١٩٨٧ تحولت الى الشركة العامة لتسويق الادوية والمستلزمات الطبية .
 - عام ١٩٩٧ تم اصدار القانون الخاص بالشركات رقم (٢٢) ثم صدر النظام الخاص بكيماديا رقم (١) لسنة ١٩٩٩ .
- واصبحت لكيماديا الان رسالة واضحة وقابلة للتنفيذ هي : توفير الادوية والاجهزة والمستلزمات الطبية ذات الجودة العالية والكلفة المناسبة وذات المنشأ الرصين لكافة المؤسسات الصحية في العراق بالاضافة الى التشجيع المستمر والفعال للصناعة الوطنية، كما تقوم الشركة بتوزيع الادوية والمستلزمات والاجهزة الطبية على المؤسسات الصحية ضمن خطة يتم اعدادها مسبقا وتقوم الشركة بتقديم الدعم الفني لمؤسساتنا الصحية عن طريق صيانة وتصليح الاجهزة الطبية في بغداد والمحافظات .

٨-١ ملاك الشركة :

ويعمل في الشركة حاليا" أكثر من (٢٥٠٠) موظف موزعين على اقسام ومخازن الشركة في بغداد والمحافظات وكما يلي :

- الكوادر الطبية ٢٠٢
- الكوادر الصحية ٢٩٦
- الكوادر الهندسية والفنية ٢٩٢
- الكادر الحسابي ١٦٥
- الكادر التدقيقي ٤٩
- الكادر المخزني ١٥٠
- الكادر القانوني ٢٩
- الكوادر الادارية ١٣٥١

٢-٨ مهام الشركة :

- ١- اتخاذ التدابير اللازمة لاستيراد وتسويق ما تحتاجه مؤسساتنا الصحية في العراق من الادوية والمصنوعات والمستلزمات الطبية والعلمية والاجهزة الطبية والخدمية وادواتها الاحتياطية وتأمين الصيانة لتلك الاجهزة.
- ٢- الدخول في الالتزامات القانونية والمالية والفنية لتحقيق ما ورد في الفقرة انفة الذكر .
- ٣- تدريب الكوادر (الطبية , الهندسية , الفنية) لكافة دوائر وزارة الصحة ويكون التدريب ضمن العقود الاستيرادية خارج العراق .
- ٤- انشاء مخازن جديدة في المحافظات وحسب الحاجة .
- ٥- توفير المستلزمات التكميلية لنشاطات الشركة .

٣-٨ نشاطات الشركة

١-٣-٨ السياسة الدوائية (عملية الشراء)

تعتمد الية الشراء والاستيراد في كيماديا على عدة اسس وخطوات محددة ولكن لابد من الاشارة الى بعض الملاحظات المهمة :

اولا : اقرار المواصفات الفنية للأدوية
قبل الاعلان عن الادوية المراد توفيرها وفقا لقوائم الاحتياج حيث يتم اقرار تلك الادوية المراد استيرادها من خلال هيئة علمية استشارية شكلت في وزارة الصحة العراقية بموجب القرار الوزاري المرقم ١٨٣٧ في ١١/٦/٢٠٠٤ تسمى الهيئة الوطنية لانتقاء الادوية والتي تهدف الى توفير ادوية فعالة ومأمونة الاستعمال وذات منشأ رصين ومتيسرة في كل الظروف وبكلف معقولة لتلبية الحاجات الصحية للمواطنين .

ثانيا : اقرار المواصفات الفنية للاجهزة والمستلزمات الطبية :

يتم تحديد المواصفات الفنية للاجهزة والمستلزمات الطبية من قبل الجهات الفنية المختصة في دائرة الامور الفنية بتشكيل لجان استشارية بعد استحصال موافقة السيد الوزير على تشكيل تلك اللجان كل حسب اختصاصه فهناك عدة لجان منها (اللجنة الاستشارية لأمراض الباطنية والقلبية , اللجنة الاستشارية للاشعة , اللجنة الاستشارية للنسائية والتوليد , الخ)

٨-٣-٢ اساليب التعاقد :

اولا : اسلوب المناقصة العامة :
تكون اما وطنية او دولية ويتم اعلان هذه الدعوة الى الشركات الاجنبية والعربية (دولية) من خلال نشرها بالموقع الالكتروني لكيماديا ووزارة الصحة وفي الصحف المحلية ٠٠٠٠ اما الدعوة العامة الوطنية فتكون فقط للمصانع الوطنية العراقية (القطاع العام والقطاع الخاص) ٠

- ثانيا : اسلوب الدعوة المباشرة :
- توجه الدعوة المباشرة من جهة التعاقد الى ما لا يقل عن (٣) شركات وتتم الدعوة المباشرة في الحالات الاتية :
- ١- اذا كان العقد ذو طابع تخصصي ٠
 - ٢- اذا كان الهدف هو تحقيق السرعة والكفاءة في التنفيذ خاصة في حالات الطوارئ والكوارث الطبيعية ٠
 - ٣- عزوف مقدمي العطاءات عن المشاركة في المناقصات العامة المعلن عنها للمرة الثانية ٠
- ويتم مراعاة الاتي في الدعوة المباشرة :
- أ – تزويد المجهزين بوثائق العطاءات مجانا" ٠
- ب- يعفى مقدموا العطاءات الموجهة لهم لهم الدعوة المباشرة من تقديم التامينات الاولية

ثالثا : اسلوب العطاء الواحد (العرض الوحيد)
يتم توجيه الدعوة مجانا بموافقة رئيس جهة التعاقد لمناقص واحد فيما يتعلق بالعقود ذات الطبيعة الاحتكارية او التخصصية او الاستيرادية او الصيانة لتجهيز او تنفيذ الاعمال او الخدمات الاستشارية او التصنيع او وجود اسباب مبررة تستدعي ذلك ويعفى من توجه لهم الدعوة بهذا الاسلوب من تقديم التامينات الاولية



من خلال ملاحظة الجدول (٨-١) الذي يتضمن العقود المنجزة لعام ٢٠١٠ يلاحظ زيادة في عدد العقود الخاصة بالادوية المنقذة للحياة من (٣٠) عقد في عام ٢٠٠٩ الى (٥٨) عقد في عام ٢٠١٠ وكذلك في عدد عقود الادوية المزمنة من (٧) عقود عام ٢٠٠٩ الى (٢٣) عقد في عام ٢٠١٠ و زيادة في عدد عقود اللقاحات وادوية المضادات الحيوية والادوية العامة كما ان هناك زيادة كبيرة في عدد عقود الادوية ذات المنشأ الوطني او المحلي من (٦٦) عقد في عام ٢٠٠٩ الى (٢٧٥) عقد في عام ٢٠١٠ حيث يتم توفير المادة الدوائية الوطنية الواحدة من خلال عدة عقود لعدة مصانع منتجة لهذه المادة تشجيعا للصناعة الوطنية وبأعطاء اولوية في العقد ٦٠% للمصانع الحكومية و ٤٠% للمصانع الاهلية .

٨-٣-٣ المبالغ المخصصة والمصرفية لأستيرادات الشركة

ان المجموع الكلي للمبالغ المصرفية لعام ٢٠١٠ بلغ (١,٢٦٧,٧٩٩,٩٥٦) مليار ومئتان وسبعة وستون مليون وسبع مائة وتسع وتسعون الفا وتسعمائة وستة وخمسون دولار والجدول (٥-٤) يوضح المبالغ المخصصة لشراء الادوية والمستلزمات الطبية لعام ٢٠١٠ ونسبة الانجاز المتحققة .
يتضح من خلال الجدول (٥-٣) ان نسبة الصرف للمبالغ المخصصة بلغت ١٠٠% لعام ٢٠١٠ وبزيادة اكثر من مئتان وثلاثون مليون دولار مقارنة بعام ٢٠٠٩ حيث بلغ المصرف الفعلي لعام ٢٠٠٩ (١,٠٣٠,٣١٩,٤٠٣) مليون دولار .
• المبالغ المصرفية على الادوية الاستيرادية والوطنية (٩٢٢,٥٣٨,٢٧٩) مليون دولار
• المبالغ المصرفية على الاجهزة والمستلزمات (٣٤٥,٢٦١,٦٧٧) مليون دولار

٨-٣-٤ الخزن والتوزيع (ادارة وتسويق الادوية والمستلزمات والاجهزة الطبية)

تمتلك كيماديا مخازن للادوية والمستلزمات الطبية موزعة على محافظات العراق تم انشائها في ثمانينيات القرن الماضي اضافة الى مخازن الدوائر الصحية في المحافظات . وتوجد خطة لبناء (١٠) مخازن جديدة ضمن الخطة الاستثمارية للشركة موزعة في بغداد والمحافظات تم انجاز ثلاث مخازن في النجف والمثنى والناصرية اضافة الى انجاز ٤٥% من المخازن الخمسة في بغداد / الداودي لتعزيز السعة المخزنية.

٨-٤ عقود المواد والاجهزة المختبرية :

ان عدد العقود المنجزة للمواد والاجهزة المختبرية بلغت (٣٣) عقد تتضمن المواد المختبرية (المبيدات , المواد الهرمونية , المواد المشعة , مواد امراض الدم , محاليل اجهزة غازات الدم , محاليل جهاز سيات فصل خلايا الدم , مواد اقراص فحص الحساسية . . . الخ) كذلك عقود الاجهزة المختبرية التي تتضمن اجهزة تحليل ذاتي لفحوصات امراض الدم مع المحاليل (حجم الجهاز كبير) , اجهزة تحليل ذاتي لفحوصات امراض الدم مع المحاليل (حجم الجهاز صغير) , اجهزة تحليل ذاتي لفحوصات الكيمياء السريرية مع المحاليل , اجهزة فحص العرق الذهني لحدوث الولادة مع المحاليل وكما موضح في الجدول (٨-٢-أ) .

٥-٨ عقود الأجهزة والمستلزمات الطبية

يوضح الجدول (٥-٨-٢ ب) عقود الأجهزة والمستلزمات الطبية المنجزة لعام ٢٠١٠ حيث ان المجموع الكلي للعقود هو ٥٨ عقد تتضمن (MRI ٣T) جهاز واحد ، ناظور الركبة (٥١) جهاز ، ايكو (٥٠) جهاز ، HOLTER (١٠٠) جهاز ، قلبية (٨) اجهزة ، (٤٠٠) مستلزم قوقعة اذن بالاضافة الى (١٢) عقد في اقليم كردستان

٦-٨ عقود الاستيراد الهندسي :

بالنسبة لعقود الاستيراد الهندسي فقد تم توقيع (٤) عقود لسنة ٢٠١٠ وقد تضمنت ثلاث عقود صيانة للأجهزة الطبية وعقد واحد ادوات احتياطية وجدير بالذكر ان قسم الاستيراد الهندسي لم يوقع أي عقد في عام ٢٠٠٩ بسبب سياقات الوزارة وكذلك الحريق الذي تعرض له مقر الشركة وهذه المرة الاولى التي يتم فيها توقيع عقود صيانة للأجهزة الطبية .



- أدوات احتياطية الاجهزة الاشعة (Kodak)
- صيانة لاجهزة القسطرة نوع / SIEMENS
- صيانة لاجهزة CT نوع / SIEMENS
- صيانة لاجهزة MRI نوع / SIEMENS



الشركة العام لتسويق الادوية والمستلزمات الطبية توفر ادوية الامراض المستعصية



جدول (٨-١) العقود المنجزة لعام ٢٠١٠

عدد العقود		المادة
٢٠١٠	٢٠٠٩	
٥٨	٣٠	الادوية المنقذة للحياة
٢٣	٧	الادوية المزمنة
٣٩	٦٨	الادوية السرطانية
١٠	١١	ادوية التخدير
٥	٣١	ادوية المخدرات
٣٣	٢٥	ادوية المضادات الحيوية
٣٠	-	اللقاحات
٥٤	٦٥	ادوية عامة متفرقة
٢٧٥	٦٦	ادوية العقود الوطنية
٥٢٧	٣٠٣	مجموع عقود الادوية
٣٣	٤٢	المواد والاجهزة المختبرية
٣٣	٤٢	مجموع عقود المواد والاجهزة المختبرية
٥٨	٩٥	المستلزمات والاجهزة الطبية
٥٨	٩٥	مجموع عقود المستلزمات والاجهزة الطبية
٤	-	الاستيراد الهندسي
٤	-	مجموع عقود الاستيراد الهندسي
٦٢٢	٤٤٠	المجموع الكلي للعقود



جدول (٨-١-أ) العقود المنجزة لعام ٢٠١٠ (اقليم كردستان)

عدد العقود	المادة
٢	مجموع عقود الادوية
١٠	مجموع عقود المواد والاجهزة المختبرية
٥٢	مجموع عقود المستلزمات والاجهزة الطبية
٦٤	المجموع الكلي للعقود

• المعلومات لمحافظة اربيل والسليمانية



جدول (٨-٢-أ) عقود المواد والاجهزة المختبرية المنجزة لعام ٢٠١٠

تسلسل	عقود المواد المختبرية	عدد العقود المنجزة
١	المبيدات	١٥
٢	المواد الهرمونية	١
٣	المواد المشعة	١
٤	مواد امراض الدم	١
٥	محاليل اجهزة غازات الدم	١
٦	محاليل جهاز سيتات فصل خلايا الدم	١
٧	مواد اقراص فحص الحساسية	٢
٨	عدة فحص الحمل	١
٩	الوسط الزرع الناقل HINI	١
١٠	حبوب تعقيم المياه	١
١١	مواد اوساط زرع	١
١٢	مواد الكيمياء السريرية	٣
١٣	اجهزة تحليل ذاتي لفحوصات امراض الدم مع المحاليل حجم الجهاز كبير	١
١٤	اجهزة تحليل ذاتي لفحوصات امراض الدم مع المحاليل حجم الجهاز صغير	١
١٥	اجهزة تحليل ذاتي لفحوصات الكيمياء السريرية مع المحاليل	١
١٦	اجهزة فحص العوق الذهني لحدوث الولادة مع المحاليل	١
	المجموع الكلي للعقود المنجزة	٣٣



جدول (٨-٢-ب) عقود المستلزمات و الاجهزة الطبية المنجزة لعام ٢٠١٠

ت	المستلزمات والأجهزة الطبية	عدد الأجهزة	عدد العقود المنجزة
١	جهاز ٣٢ CHANNEL MRI ٣ T	١	١
٢	جهاز ناظور الركبة	٥١	١
٣	جهاز ايكو ECO	٥٠	١
٤	جهاز HOLTER	١٠٠	١
٥	جهاز قلبية	٨	١
٦	قوقعة اذن	٤٠٠ مستلزم	١
٧	مستلزمات اسنان	----	٤
٨	مستلزمات بولية	----	٤
٩	مستلزمات كسور	---	٣
١٠	مستلزمات تخدير	---	٤
١١	خيوط جراحية	----	٦
١٢	مستلزمات قسطة	----	١١
١٣	مستلزمات نبيذة	----	١١
١٤	مستلزمات اشعة	----	٨
١٥	ضمادات	----	١
المجموع الكلي للعقود المنجزة			٥٨
المجموع الكلي للعقود المنجزة (اقليم كردستان)			١٢

• معلومات الاقليم لمحافظة السليمانية فقط



خدمات الطوارئ





خدمات الطوارئ

تستمر وزارة الصحة في تأمين الرعاية الصحية الطارئة للمواطنين والتوسع في وحدات الطوارئ والتي تشكل احد الاهداف الاستراتيجية للوزارة وللأعوام القادمة وذلك من خلال :

- تدريب العاملين في ردهات الطوارئ والمركز الوطني لخدمات نقل الدم والعاملين في مجال الاسعاف الفوري وخدمات التاهيل الطبي ورعاية المعوقين وعلى مستوى جميع دوائر الصحة والى بلدان مختلفة (المملكة الاردنية الهاشمية \ لبنان ، السعودية ، البوسنة ، تايلند ، المانيا ، الصين ، تونس) وبالتنسيق مع منظمة الصحة العالمية\منحة الاتحاد الاوربي\منظمة IMC المنحة الاستراتيجية الأمريكية\اللجنة الدولية للصليب الاحمر\منظمة اطباء بلا حدود حيث بلغ عدد المتدربين من مركز الدائرة (٤٤) موظف وتدريب (١٦٨) موظف من دوائر الصحة.
- تم تدريب (٦٠) من التمرضييين في ردهات الطوارئ بالتعاون مع منظمة الصحة العالمية .
- تدريب (١٦٤) مسعف ومهن طبية بالتعاون مع الهيئة الطبية الدولية في مجال طب الطوارئ .
- تدريب ٢٤ طبيب و ٧٩ ممرض في كردستان و ٢٢ طبيب و ٦٦ ممرض في النجف الاشراف مع منظمة الصليب الاحمر.
- تدريب ٣٠٦ موظف من مختلف الوزارات على انظمة الاسعاف الاولى في قسم الاسعاف.
- تدريب ٧٦١ موظف عامل في مجال خدمات نقل الدم في المركز الوطني لنقل الدم .
- تدريب ٥٤٤ من موظفي دائرة العمليات الطبية والخدمات المتخصصة في مختلف الاختصاصات (الحاسوب \ الادارة \ المالية والقانونية) .
- التنسيق مع أساتذة من جامعة بنسلفانيا الأمريكية لمنح الاطباء شهادة PALS بعد اجتيازهم الامتحان الخاص وبالتعاون مع الهيئة الطبية الدولية

انشاء وتطوير مراكز تدريبية لتدريب الكوادر الطبية على برامج الطوارئ في كل من (البصرة، بابل ،الديوانية ،نينوى) و بالاضافة الى المراكز التي تم انشائها في السنوات السابقة. كما تم تجهيز ١٢ مستشفى بالأجهزة الطبية الضرورية في شعب الطوارئ من خلال مشروع تأهيل شعب الطوارئ وضمن منحة البنك الدولي وتجهيز ٢٧ مستشفى ب (٢٥١) نوع من الاجهزة الطبية المختلفة والمستخدمه في شعب الطوارئ وتجهيز المراكز التدريبية لطب الطوارئ (١٢) فقرة من مستلزمات التدريب المختلفة) الى جميع المراكز التدريبية في دوائر الصحة وبالتنسيق مع منظمات (WHO , ICRC , IMC) ، والوصول الى نسبة سيارة اسعاف لكل ١١,٢٠٠ نسمة والمحافظة على هذه النسبة والعمل على زيادتها.

٩-١ حملات التبرع بالدم :

زيادة عدد المتبرعين الكلي في المركز الوطني لنقل الدم (التبرع الطوعي + التبرع العوض) في عام ٢٠١٠ (١٢٨,٨٢٧) بعد ان كان (١٢٣,٤٩٩) في عام ٢٠٠٩ بلغ عدد المتبرعين الطوعيين في ٢٠١٠ (٥٤,٨٣٧)، كما وبلغت اعداد حملات التبرع بالدم والتي يقيمها المركز الوطني لنقل الدم ، لعام ٢٠١٠ (٣٢٧) حملة وكما مبين في الجدول (٩ - ١) .

نلاحظ زيادة لكل الفقرات الواردة في الجدول (٩ - ٢)

من حملات تبرع (طوعية ، عوضية) و اعداد المتبرعين وزيادة في عدد قناني الدم المصروفة في عام ٢٠١٠ عن ٢٠٠٩ والمنشور في تقرير وزارتنا للعام السابق، وزيادة انتاج مكونات الدم (المشتقات) في ٢٠١٠ خاصة بعد نصب الاجهزة اللازمة في مصارف الدم في المحافظات، وايضاً زيادة في الفحوصات لعام ٢٠١٠ لزيادة سلامة ومأمونية الدم .

٩-٢ الاسعاف الفوري :

بلغت اعداد سيارات الاسعاف في جميع دوائر الصحة لعام ٢٠١٠ (٢٥٤٨) متضمنة سيارات الاسعاف لقسم الاسعاف الفوري في بغداد وبقية دوائر الصحة مع اقليم كردستان علماً ان بعض من هذه السيارات غير قابلة للتصليح، وكما موضح في الجدول (٩ - ٣) .

هناك زيادة في عدد الطلعات في ٢٠١٠ حيث بلغت (٥١٤٠٤) في حين

كانت في ٢٠٠٩ (٢٩٩٦٦) واعداد المنقولين من المرضى و المصابين وذلك لتحسن الوضع الامني في عام ٢٠١٠ (٥٧٨٤٧) وفي عام ٢٠٠٩ (٢٩٩٦٦)، وقلة اعداد الجرحى لعام ٢٠١٠ وذلك لانخفاض في معدل العمليات الارهابية حيث بلغ (١٥٩٩) وفي عام ٢٠٠٩ (٤١١٩)، وكذلك قلة اعداد الشهداء في عام ٢٠١٠ لتحسن الوضع الامني حيث بلغ (٣٧١) بينما في عام ٢٠٠٩ (٧٨٨) ، اما في اقليم كردستان فقد بلغت عدد الطلعات والواجبات لسيارات الاسعاف (١٢٠٩٦) وعدد المرضى المنقولين (٦٤٦٨) وكذلك بلغ اعداد الجرحى (٤) والشهداء (٢) لعام ٢٠١٠ وكما مبين في الجدول (٩ - ٤) .



٩-٣ النشاطات الإستثنائية :

- تقديم (خدمات ما قبل المستشفى) عن طريق قسم الاسعاف الفوري (السرعة في الوصول الى مكان الحدث وتقديم افضل خدمات الاسعافات الاولى في مكان الحدث ان تطلب الامر) من خلال ربط قسم الاسعاف الفوري وقواطعه وكل دوائر الصحة في المحافظات بمنظومة اتصالات متطورة لضمان الاستجابة الامثل والسرعة في الوصول الى موقع الحدث .
- مشاركة قسم التاهيل والوقاية من العوق بزيارات تفقدية الى دور المسنين وذوي الاحتياجات الخاصة والتابعة الى وزارة العمل والشؤون الاجتماعية ودراسة امكانية فتح اجنحة طبية هناك .
- انجاز الخطط التحضيرية للحوادث الشاملة (Mass Cassuality) في مستشفيات دوائر صحة بغداد والمحافظات (بابل ، الديوانية ، واسط ، ديالى ، ذي قار ، نينوى ، ميسان).



جانب من خدمات الاسعاف الفوري لنقل جرحى العمليات الارهابية



جانب من خدمات الاسعاف الفوري في تقديم المساعدات الطبية في المناسبات الدينية



الجهود المبذولة لملاكات وزارة الصحة – لمواكبة الخدمات الطبية والاسعافات الاولى



جدول (٩-١) حملات التبرع بالدم التي نفذها المركز الوطني لنقل الدم لعام ٢٠١٠

عدد المتبرعين الطوعيين	عدد الحملات	موقع الحملة
٢٠٤٤٦	٢٠٢	المؤسسات
١٤٧٩٢	١١٣	الجوامع والحسينيات
١٩٣٢	٣٠	المنظمات الغير حكومية
٨٢٠	٩	المدارس والجامعات
١٨٧٢٣	داخل المركز بشكل يومي	عدد المتبرعين الطوعيين في المركز
٥٦٧١٣	٣٥٤	المجموع الكلي

مع اقليم كردستان

جدول (٩-٢) عدد حملات التبرع بالدم وقناني الدم المصروفة ومكونات الدم حسب المحافظة لعام ٢٠١٠

المحافظة	عدد حملات التبرع بالدم	عدد المتبرعين الكلي	عدد المتبرعين الطوعيين	عدد قناني الدم المصروفة	المشتقات	الفحوصات
بغداد	٣٥٨	١٥٦٥٤١	٧٠٩٤١	١٥٣١٨٥	٢٤٨٥٨٢٧	١٥٦٥٤١
نينوى	٣٧	٤٢٣٣٠	١٦٢٩	٣٨٧٨٠	٤٤٨٣٠	٤٢٣٣٠
الديوانية	٦٥	١٧٧٤٣	٢٦٧١	١٧٢٠٩	١٠٥١٢	١٧٧٤٣
ديالى	٤٢	١٣٣٧٣	٣٣١٢	١٣٠٩٣	٩٤٥٢	١٣٣٧٣
الانبار	٤٣	١١٥٣٥	٦٦٤٢	١١٠٩٥	١٠٨٣٢	١١٥٣٥
بابل	٤٥	٢٢٧٩٤	٦١٤٧	٢٢٠١٠	٢٢٧١٨	٢٢٧٩٤
كربلاء	٣٠٥	١٦٣٣٧٥	١٠٣٧٤	١٣٢٩١	٢٣٧٥٨	١٦٣٣٧٥
واسط	١٠٣	١٣٨١٤	٢٩٣١	١٤٤٢٦	١١١٤٧	١٣٨١٤
ذي قار	٢٩	١٨٧٩٦	٧٧٣٤	١٧١٥٤	١٥٨١٧	١٨٧٩٦
النجف	٤٠	٢٣٧٠٢	٤٥٣١	١٥٩٧٣	٥٣٢٥٠	٢٣٧٠٢
صلاح الدين	٨	٥٦٩٢	١٠٤٩	٥٩٠٨	٣٢٧٩	٥٦٩٢
كركوك	١٢	١٦٦٨٩	٣٩٨٠	١٥٦٨٤	٣٥٠٨	١٦٦٨٩
المثنى	١٣	٧٨٤٣	١٦٥٧	٧٢٣٣	٤٦٣٩	٧٨٤٣
ميسان	١٢	١١٩٤٩	١٦٥٥	١١٧٨٢	٤٠١٥	١١٩٤٩
البصرة	٤٠	٥٨٧٣٣	٤٢٢٨	٥٦٤٢٩	٤٩٤٩٢	٥٨٧٣٣
اربيل	٣	١٦٩٩٨	١٥٦٨	١٧٥٤٥	٥١٤٦٢	١٠٦٥
دهوك	١٧	١٧١٣٨	٢٤٦٨	٩٨٤٢	٨٤٣١	١١١٣٧٦
السليمانية	١٠	٢٧١٦٠	١٨١٢٠	٢٧٠٠٠	٤٥٤٠	٢٣٤٠٢
المجموع	١١٨٢	٦٤٦٢٠٥	١٥١٦٣٧	٤٦٧٦٣٩	٢٨١٧٥٠٩	٧٢٠٧٥٢

جدول (٩-٣) عدد سيارات الإسعاف حسب دوائر الصحة لعام ٢٠١٠

دوائر الصحة	عدد سيارات الإسعاف
دائرة صحة بغداد الكرخ	١٥٤
دائرة صحة بغداد الرصافه	١٥٣
دائرة مدينه الطب	٣٣
دائرة صحة البصره	١٢٢
دائرة صحة كركوك	٩٢
دائرة صحة نينوى	١٩٨
دائرة صحة النجف	١٣٤
دائرة صحة الديوانية	٨٩
دائرة صحة المثنى	٨٠
دائرة صحة ميسان	٩١
دائرة صحة واسط	٩٠
دائرة صحة ذي قار	١٣٦
دائرة صحة الانبار	١٢٠
دائرة صحة صلاح الدين	١٢٧
دائرة صحة كربلاء	١٠٨
دائرة صحة بابل	١٣١
دائرة صحة ديالى	١٣٤
قسم الإسعاف الفوري /بغداد	١٦٦
اربيل	١٣٧
دهوك	٨٧
السليمانية	١٦٦
المجموع	٢٥٤٨

جدول (٩-٤) عدد الطلعات والمرضى والمصابين والمنقولين وكذلك الجرحى والشهداء في قسم الإسعاف الفوري لعام ٢٠١٠

الدائرة	عدد الطلعات والواجبات	عدد المرضى المنقولين والمصابين	عدد الجرحى في العمليات الارهابية	عدد الشهداء في العمليات الارهابية
الإسعاف الفوري	٥١٤٠٤	٥٧٨٤٧	١٥٩٩	٣٧١
اقليم كردستان	١٢٠٩٦	٦٤٦٨	٤	٢
المجموع الكلي	٦٣٥٠٠	٦٤٣١٥	١٦٠٣	٣٧٣



المشاريع الهندسية



جانب من نشاطات وزارة الصحة- دائرة المشاريع والخدمات الهندسية

دائرة المشاريع والخدمات الهندسية

١-١٠ خلاصة بالمشاريع المنجزة:

إن خلاصة المشاريع المنجزة لعام ٢٠١٠ من قبل دائرة المشاريع والخدمات الهندسية تتمثل في إنشاء وتاهيل وتوسيع (٦٤) مستشفى في عام ٢٠١٠ مقارنة بعام ٢٠٠٩ حيث كان العدد (٧٩) مستشفى كذلك إنشاء وتوسيع (١٧) مركز تخصصي خلال عام ٢٠١٠ مقارنة مع (١٠) مراكز تخصصية خلال عام ٢٠٠٩، وكما موضح ذلك في **جدول (١-١٠)**.

أما فيما يخص مراكز الرعاية الصحية الأولية فقد تم إنشاء وتاهيل (١٠١) مركزاً بينما كان العدد (٧٤) مركزاً عام ٢٠٠٩ وهذا مؤشر جيد يدل على ارتفاع نسب انجاز اعمار البنى التحتية للمؤسسات الصحية التي تضررت خلال العقود الماضية.

تم إنشاء الدور والشقق السكنية للملاكات العاملة في المؤسسات الصحية بعدد (٢٢) لعام ٢٠١٠ بينما كان العدد (٩٨) عام ٢٠٠٩ وسبب ذلك لان مشاريع ٢٠٠٩ كان جزء منها جديد والجزء الاخر مدور من عام ٢٠٠٨ لذلك كانت اعداد المشاريع في ٢٠٠٩ اكثر من ٢٠١٠، حيث بلغ عدد المشاريع المنجزة (٣١٩) مشروع.

٢-١٠ مشاريع الخطة الاستثمارية :

إن مشاريع الخطة الاستثمارية المنجزة لعام ٢٠١٠ لعموم العراق عدا الاقليم تتمثل في **الجدول (٢-١٠)** حيث تم إنشاء وتاهيل وتوسيع (٨٨) مشروعاً مما يعكس الاهتمام بالبنى التحتية لتطوير الخدمات الصحية المقدمة.

٣-١٠ مشاريع حملات مجالس الاعمار :

مشاريع وحملات مجالس الاعمار المنجزة لعام ٢٠١٠ لعموم العراق عدا اقليم كردستان والبالغة (٢٥) مشروعاً مقارنة مع خلاصة المشاريع المنجزة لعام ٢٠٠٩ والبالغة (٤٧) مشروعاً تتوضح في **جدول (٣-١٠)** ونلاحظ قلة في عدد المشاريع المنجزة في ٢٠١٠ عما هي عليه في ٢٠٠٩ وذلك لانه لا توجد مشاريع جديدة على حملات الاعمار والموجودة (منجزة في ٢٠١٠) هي مشاريع مدورة ومن السنوات السابقة.

١٠-٤ مشاريع المنظمات الانسانية :

خلاصة مشاريع المنظمات الانسانية المنجزة لعام ٢٠١٠ لعموم العراق عدا الاقليم والبالغة (٧٤) مشروع مقارنة مع (٤٣) مشروع خلال عام ٢٠٠٩ يوضحها **الجدول (١٠-٤)** وهذا يدل على التعاون الحاصل بين وزارة الصحة والمنظمات الانسانية من اجل تقديم الدعم في انشاء وتاهيل البنى التحتية اضافة لاستقرار الوضع الأمني الذي ساعد على عودة عمل المنظمات الانسانية في المحافظات بجهد ونشاط افضل.

١٠-٥ مشاريع تنمية الاقاليم:

خلاصة مشاريع تنمية الاقاليم المنجزة يظهرها **الجدول (١٠-٥)** والبالغة (٩٥) مشروع خلال عام ٢٠١٠ مقارنة مع (٩٨) مشروع خلال عام ٢٠٠٩، والهدف هو تامين الجزء الأكبر من موارد ومخصصات تنمية الاقاليم لدعم القطاع الصحي.

١٠-٦ مشاريع المنح الامريكية و اليابانية :

مشاريع المنحة الاميركية المنجزة خلال عام ٢٠١٠ موضحة في **الجدول (١٠-٦)** ولعموم العراق والبالغة (٨) مشاريع مقارنة مع عام ٢٠٠٩ حيث بلغ عددها (٣٠) مشروعاً ونلاحظ تناقص في المشاريع المنجزة في ٢٠١٠ عما هي في ٢٠٠٩ لانه لاتوجد مشاريع جديدة على المنحة الامريكية والموجودة (منجزة في ٢٠١٠) هي مشاريع مدورة ومن السنوات السابقة. والمنحة اليابانية المنجزة لعام ٢٠١٠ لعموم العراق موضحة في **جدول (١٠-٧)** والبالغة (٣) مشروع وهذا يعكس دور الوزارة محاولتها في ايجاد مصادر تمويل اضافية من خارج الخطة الاستثمارية لرفع مستوى الخدمات الصحية في العراق.

١٠ - ٧ مشاريع حملات انعاش الاهوار :

وهي تتضمن مشاريع تابعة لوزارة الصحة يكون تمويلها من قبل وزارة الدولة لشؤون الاهوار وعددها (١٥) مشروع متمثلة بأنشاء مراكز صحية وبيوت صحية في محافظتي البصرة وذي قار وكما موضحة في **الجدول (١٠ - ٨)**.

١٠ - ٨ حملة وزارة الصناعة والمعادن :

خلاصة مشاريع تابعة لوزارة الصحة ضمن مشاريع الخطة الاستثمارية لوزارة الصناعة والمعادن يظهرها **الجدول (١٠ - ٩)** والبالغة (١١) مشروع متضمنة انشاء مراكز صحية عدد (٤) ومجمعات سكنية عدد (٧) في محافظة الانبار .

١٠-٩ استحداث اقسام وشعب ووحدات :

خلاصة الانشطة المنجزة المتعلقة باستحداث مؤسسات واقسام وشعب ووحدات في وزارة الصحة لعام ٢٠١٠ يوضحها **الجدول (١٠ - ١٠)** والبالغ عددها (٣١٧) مؤسسة حكومية لعموم العراق .



بعد الانجاز



اثناء الانجاز

مشروع قطاع شط العرب للرعاية الصحية الاولى في دائرة صحة البصرة



جدول (١٠-١) خلاصة المشاريع المنجزة لدائرة المشاريع والخدمات الهندسية لعام ٢٠١٠

ت	اسم المشروع	جهة التمويل							المجموع
		خطة استثمارية	تنمية الأقاليم	مجالس الأعمار	المنظمات	منحة أمريكية	منحة يابانية	انعاش الاهوار	حملة وزارة الصناعة والمعادن
١	انشاء المستشفيات					١			١
٢	توسيع مستشفيات	١١	٦	١	٩				٢٧
٣	تاهيل مستشفيات	١٣	٦	٢	١١	١	٣		٣٦
٤	انشاء مراكز تخصصية	٦	٦	٢					١٤
٥	تاهيل وتوسيع مراكز تخصصية	١			١	١			٣
٦	انشاء قطاعات رعاية صحية	١٣	١						١٤
٧	توسيع قطاعات الرعاية الصحية								
٨	تاهيل قطاعات الرعاية الصحية								
٩	انشاء مراكز رعاية صحية	٢٠	١٤	٧	١٠	١		١٣	٤
١٠	توسيع مراكز رعاية صحية	٨		١	١٢				٢١
١١	تاهيل مراكز رعاية صحية	٣			٢٥	٤			٣٢
١٢	انشاء مخازن مبردة ومذاخر	١		١					٢
١٣	توسيع مخازن مبردة ومذاخر								
١٤	تاهيل مخازن مبردة ومذاخر								
١٥	انشاء دور سكنية	٦	٩						٢٢
١٦	توسيع دور سكنية								
١٧	تاهيل دور سكنية								
١٨	انشاء اسيجة								
١٩	انشاء مؤسسات اخرى	٧	٣	١	١			٢	١٤
٢٠	توسيع مؤسسات اخرى	١							١
٢١	تاهيل مؤسسات اخرى		١		٥				٦
٢٢	دراسات وتصاميم للمشاريع								
٢٣	تجهيز اجهزة طبية	١	٣٠	١٠					٤١
٢٤	تجهيز اجهزة خدمية		١٦						١٦
المجموع		٨٨	٩٥	٢٥	٧٤	٨	٣	١٥	١١
المجموع الكلي		٣١٩							٣١٨



جدول (٢-١٠) خلاصة مشاريع الخطة الاستثمارية المنجزة لعام ٢٠١٠

اسم المشروع	العدد	التفاصيل
انشاء مستشفيات	لا يوجد	لا يوجد
توسيع مستشفيات عدد (١١)	بغداد / الكرخ عدد (٤)	١- انشاء عيادة استشارية ذو طابقين في م. المحمودية
		٢- توسيع م. ابي غريب
		٣- انشاء مشروع طوارئ والعيادات الخارجية في م. الكاظمية
		٤- بناء طابق اول مذاخر في م. الشهيد محمد باقر الحكيم
	بابل عدد (١)	١- انشاء بناية للاستشارية في م. الحلة التعليمي
	النجف عدد (١)	انشاء ردهات وصالة عمليات وبناية استشارية في م. الزهراء
	الانبار عدد (٢)	١- بناية المختبرات في م. هيت العام
		٢- انشاء وحدة الامراض النفسية سعة (٨ سرير)
	ذي قار عدد (١)	انشاء قسم الطوارئ في مستشفى الحسين التعليمي
	ميسان عدد (١)	توسيع صالة عمليات في مستشفى المجر الكبير
تاهيل مستشفيات عدد (١٣)	البصرة عدد (١)	انشاء مخازن للدوية في مستشفى الفاو العام
	بغداد / الرصافة عدد (٤)	١- تاهيل م. الإشعاع والطب النووي (المرحلة الثانية)
		٢- تاهيل م. ابن الهيثم للعيون
		٣- تاهيل وتوسيع مستشفى الجملة العصبية (المرحلة الأولى)
		٤- تاهيل وتوسيع م. النعمان العام (المرحلة الثانية)
	المتنّى عدد (٣)	١- تاهيل م. السماوة العام
		٢- تاهيل م. النسائية والاطفال
		٣- تاهيل م. الخضر العام
	كربلاء عدد (٢)	١- تاهيل وتوسيع م. كربلاء للاطفال
		٢- تاهيل وتوسيع م. النسائية والتوليد في كربلاء
تاهيل مستشفيات عدد (٣)	ذي قار عدد (٣)	١- تاهيل مستشفى الرفاعي
		٢- تاهيل مستشفى الشرطة
		٣- تاهيل م. الجبايش
مدينة الطب عدد (١)		تاهيل مختبرات في م. بغداد التعليمي



تابع جدول (١٠-٢) خلاصة مشاريع الخطة الاستثمارية المنجزة لعام ٢٠١٠

اسم المشروع	العدد	التفاصيل
أنشاء مراكز صحية عدد (٢٠)	بابل عدد (١)	هدم وبناء مركز صحي الرغيلة
	الانبار عدد (٢)	١- أنشاء مركز صحي نموذجي مع بناية سكن في طربيل ٢- أنشاء م.ص فرعي ابو زعيان
	ديالى عدد (٢)	١- أنشاء مركز صحي رئيسي في قرية شفته ٢- أنشاء مركز صحي فرعي في الفاطمية / قضاء بلدروز
	نينوى عدد (٣)	١- بناء م.ص نموذجي في الحمداني ٢- بناء م.ص نموذجي السيد حمد ٣- أنشاء مركز صحي نموذجي الهرمات
	الديوانية عدد (١)	- أنشاء م.ص الاسكان الصناعي
	النجف عدد (٢)	١- أنشاء م.ص خولة زوين مع مخازن مبردة ٢- أنشاء م.ص رئيسي في الحيرة
	صلاح الدين عدد (٧)	١- أنشاء مركز صحي رئيسي في الدجيل (حي الوحدة) ٢- بناء مركز صحي رئيسي في الطوز ٣- بناء مركز صحي رئيسي في بلد (حي الزهراء) ٤- بناء مركز صحي فرعي مع دار في بلد (حي الشهداء) ٥- أنشاء مركز صحي رئيسي في تكريت ٦- بناء مركز صحي رئيسي في الدور ٧- بناء مركز صحي فرعي مع دار في سامراء
	كربلاء عدد (٢)	١- هدم وإعادة بناء المركز النموذجي الصحي في العباسية ٢- أنشاء مركز صحي حي النضال
	بابل عدد (١)	أنشاء مختبر في مركز صحي الشاوي
	ذي قار عدد (١)	أنشاء قسم رعاية صحية أولية
توسيع مراكز صحية عدد (٨)	النجف عدد (١)	توسيع م.ص الرضوية بإضافة صالة ولادة وردهة طوارئ
	ميسان عدد (٥)	توسيع وتاهيل مركز صحي في الكحلاء
		توسيع مركز صحي اليرموك
		توسيع مركز صحي الحسن العسكري
		توسيع مركز صحي العزيز
		توسيع مركز صحي الحسين



تابع جدول (٢-١٠) خلاصة مشاريع الخطة الاستثمارية المنجزة لعام ٢٠١٠

اسم المشروع	العدد	التفاصيل
إنشاء قطاع رعاية صحية أولية عدد (١٣)	الديوانية عدد (٢)	إنشاء قطاع الديوانية
	الانبار عدد (٤)	إنشاء قطاع عفك
	واسط عدد (١)	إنشاء قطاعات الرعاية الصحية عدد (٤)
	ديالى عدد (١)	إنشاء مقر قطاع الرعاية الصحية الأولية في الصويرة
	بغداد / الكرخ عدد (١)	إنشاء بناية لقطاع الرعاية الصحية الأولية في خانقين
	كربلاء عدد (٢)	مشروع قطاع العدل
	البصرة عدد (٢)	١-بناية مركز القطاع ٢-بناية قطاع الهندية
		إنشاء بناية قطاع شط العرب للرعاية الصحية الأولية
		إنشاء بناية قطاع المحافظة الثاني للرعاية الصحية الأولية
		١-بناء دار أطباء ذو طابقين في م. بيجي العام -
إنشاء دور وشقق سكنية عدد (٦)	صلاح الدين عدد (٤)	٢-بناء دار أطباء ذو طابقين في م. دجلة للتأهيل الطبي
	ديالى عدد (١)	٣-بناء دار أطباء ذو طابقين في م. الشرقاط العام
	ذي قار عدد (١)	٤-بناء دار أطباء ذو طابقين في م. الطوز العام
		إنشاء شقق سكنية للأطباء طابقين (٨) شقق في المقدادية
		إنشاء دار أطباء القيمين في مستشفى الرفاعي
إنشاء مخازن مبردة عدد (١)	الشركة العامة لتسويق الأدوية والمستلزمات الطبية عدد (١)	إنشاء مخزن للأدوية والمستلزمات الطبية في محافظة ذي قار



تابع جدول (١٠-٢) خلاصة مشاريع الخطة الاستثمارية المنجزة لعام ٢٠١٠

اسم المشروع	العدد	التفاصيل
أنشاء مراكز تخصصية عدد (٦)	الديوانية عدد (١)	١- أنشاء مركز تخصصي لنقل الدم
	ميسان عدد (١)	١- أنشاء مركز تخصصي للصحة الانجابية
	بابل عدد (١)	أنشاء بناية الكلية الصناعية
	مدينة الطب عدد (١)	اعداد مركز للحروق (سعة ٤٠) سرير
	دائرة المشاريع والخدمات الهندسية عدد (١)	أنشاء مركز متخصص للعدد الصيدلانية (تجهيز وأثاث)
	نينوى عدد (١)	انشاء مجمع طب الاسنان الايسر
توسيع وتاهيل مراكز تخصصية عدد (١)	كركوك عدد (١)	توسيع وتاهيل بناية الكلية الصناعية
تاهيل وتوسيع مؤسسات أخرى عدد (١)	كربلاء عدد (١)	تاهيل وتوسيع مركز الاسعاف الفوري في كربلاء
تجهيز أجهزة طبية عدد (١)	مدينة الطب عدد (١)	انشاء معمل اوكسجين غازي في م. الجراحات
أنشاء بنايات أخرى عدد (٧)	بابل عدد (٤)	١- أنشاء بناية إسعاف فوري رئيسي / بابل
		٢- أنشاء مركز دائرة بابل
		٣- أنشاء مصرف دم رئيسي في بابل
		٤- أنشاء مخازن مستهلكة
	كركوك عدد (١)	أنشاء قواطع الإسعاف الفوري في (التون كوبري)
	الانبار عدد (١)	بناء اعدادية التمرريض في الرمادي
	البصرة عدد (١)	انشاء بناية اللجان الطبية
المجموع	٨٨	



جدول (١٠-٢-أ) خلاصة مشاريع الخطة الاستثمارية المنجزة لعام ٢٠١٠ (اقليم كردستان)

اسم المشروع	العدد	التفاصيل
توسيع مستشفيات /انشاء صالات عمليات عدد (١٠)	دهوك عدد (٥)	توسيع جناح الردهات في م الطواري
		توسيع قسم الصيانه في م هيفي
		انشاء صاله العلاج الطبيعي الطواريء
		ترميم مركز خبات الصحي وتحويله الى عياده في م الطواريء
		انشاء قسم جراحة القلب في م. ازادي
تاهيل مستشفيات عدد (٤)	اربيل عدد (٤)	انشاء عدد (٢) صالة عمليات في مستشفى جومان
		انشاء عدد (٢) صالة عمليات ضمن بناء مستشفى بلي (٦٠) سرير
		انشاء صالة عمليات في مستشفى حلبجة الشهيد
		تعمير وتاهيل ثلاث مستشفيات في كه رميان
		تاهيل م شاره زوور (حلبجة)
تجهيز وتأثيث مستشفيات عدد (٢)	دهوك عدد (٢)	تجهيز ونصب مولدة لمستشفى كولان /عقرة
		تجهيز الاثاث لمستشفى طواريء التعليمي في دهوك
		انشاء مركز صحي نوع a في ناحيه باطوفه
		انشاء مركز صحي في شكارلي /حاجبة
		ترميم مركز صحي باعذري
تاهيل وتوسيع مراكز صحية عدد (٢٣)	دهوك عدد (٢)	توسيع مركز صحي ثلاثيميا
		تعمير وتاهيل ٢١ مركز في كه رميان
		انشاء دار للطبيب في ناحيه باطوفه
		شراء الاجهزة والمواد التخصصية لمركز العقم في م ازادي
		ايصال خط الكهرباء لمركز زرع الكليه
انشاء اسيجة للمراكز الصحية النموذجية المنفذة على المنحة الامريكية عدد (١) انشاء بنايات أخرى عدد (١) المجموع	دهوك عدد (٣)	تجهيز الاثاث لمركز السكري
		مركز صحي شهيد سردار في شاره زوور
		انشاء مخازن الاجهزة الطبية والخدميه
		٤٧



جدول (١٠-٣) خلاصة مشاريع حملات ومجالس الاعمار المنجزة لعام ٢٠١٠

اسم المشروع	العدد	التفاصيل
تاهيل مستشفيات عدد (٢)	الرصافة (١)	تاهيل الجزء الثاني في مستشفى الصدر العام
	بابل (١)	تبريد ردهة الحروق في م. الحلة التعليمي
توسيع مستشفيات (١)	النجف (١)	انشاء صالتي ولادة في مستشفى الحكيم
انشاء مراكز صحية عدد (٧)	ديالى (٥)	انشاء مركز صحي فرعي في الحميدية
		انشاء مركز صحي فرعي في الوزيرية
		انشاء مركز صحي فرعي في قرية حسين العلوان
		انشاء مركز صحي فرعي في ربيعة
		انشاء مركز صحي في محمد سكران
	النجف (٢)	انشاء مركز صحي في الجديدة مع تاهيل بناية الفرقة الحزبية القديمة
		انشاء مركز صحي الحيدرية
توسيع مراكز صحية عدد (١)	كربلاء (١)	توسيع وتطوير المركز الصحي في حي الغدير
انشاء مراكز تخصصية عدد (٢)	الرصافة (١)	انشاء مركز الربو والحساسية قطاع ٧
	كربلاء (١)	انشاء مركز الزهراء للأمراض الباطنية
انشاء مخازن مبردة عدد (١)	كربلاء (١)	انشاء مخازن الادوية المبردة
انشاء مؤسسات صحية عدد (١)	الرصافة (١)	انشاء مصرف دم الكيارة
تجهيز اجهزة طبية عدد (١٠)	ديالى (١٠)	تجهيزات طبية لعشرة اقضية في ديالى
المجموع		٢٥

• في اقليم كردستان تم توسيع اربعة مستشفيات في السليمانية دون ذكر التفاصيل



جدول (١٠-٤) خلاصة مشاريع المنظمات الانسانية المنجزة لعام ٢٠١٠

اسم المشروع	العدد	التفاصيل
تأهيل المستشفيات عدد (١٣)	البصرة (١)	تأهيل وتطوير مصرف الدم في م. بالقرنة
	صلاح الدين (٧)	تأهيل مستشفى بلد العام
		تأهيل العيادة الاستشارية في مستشفى تكريت العام
		تجهيز وربط برادات ماء مع فلاتر في م. بيجي العام
		تجهيز وتنصيب ثلاجات حفظ الجثث الالمانية في م. بيجي العام
		تصليح وصيانة ثلاجات حفظ الجثث الالمانية في م. تكريت العام
		تجهيز ونصب وحدات تنقية المياه في (م تكريت وم سامراء وم الشرقاط
		تأهيل صالة عمليات في م. سامراء
	نينوى (١)	تأهيل وترميم النسائية والاطفال في م. الحمدانية
	الانبار (١)	تأهيل منظومة مياه الشرب في م. هيت العام
	الكرخ (١)	اكمال انشاء مستشفى الطارمية (تحويل مركز صحي الطارمية الى مستشفى ٥٠ سرير)
توسيع المستشفيات عدد (٩)	ميسان (٢)	انشاء مركز تدرن في م. الميمونة
	البصرة (٢)	إنشاء طوارئ في م. قلعة صالح
		انشاء وحدة طوارئ في م. الزبير العام
		انشاء وحدات طوارئ في م. ام قصر
	ذي قار (١)	انشاء صالات عمليات في م. الجبايش
	نينوى (٢)	إنشاء قسم طوارئ الأطفال في م. سنجار
		انشاء مركز الصحة النفسية (٨ سرير)
	الانبار (١)	انشاء بناية عيادة استشارية في مستشفى القائم العام
	صلاح الدين (١)	إنشاء صالة ولادة في م. الشرقاط



تابع جدول (١٠-٤) خلاصة مشاريع المنظمات الانسانية المنجزة لعام ٢٠١٠

اسم المشروع	العدد	التفاصيل
انشاء مراكز صحية عدد (١٠)	الكرخ (١)	انشاء م.ص الخطيب في الشعلة
	الديوانية (١)	بناء مركز رعاية صحية اولية في قرية البو ناشي
	المتنى (١)	انشاء م. ص فرعي في الشنابرة + دارين للأطباء
	ميسان (٢)	- انشاء م. ص في قرية الخمس
	البصرة (١)	انشاء م. ص في قرية الشيوخ (قلعة صالح)
	واسط (١)	هدم وانشاء مركز الترابية الصحي مع دارسكن في قطاع المدينة
	ذي قار (١)	انشاء م. ص الديوانية الجنوبي قضاء الصويرة
	الانبار (٢)	انشاء مركز صحي رئيسي في كرمه بني سعيد
		انشاء م. ص فرعي عبارة عن كرفان
		انشاء مركز صحي في عنكور
تاهيل مراكز الصحية عدد (١٧)	ديالى (٥)	- تاهيل مركز صحي الخالص الاول تاهيل مركز صحي سنسل في المقدادية تاهيل ثلاث مراكز صحية (زهيرات والعواشق والسراي)
	الكرخ (٤)	تاهيل مركز صحي الرحمانية
		تاهيل مركز صحي الكرخ
		تاهيل مركز صحي اللطيفية
		تاهيل مركز صحي الاسكان
	الرصافة (٣)	تاهيل مركز صحي الزوية
		تاهيل مركز صحي ابن البلدي
		تاهيل مركز صحي الاول لقطاع الصدر
	صلاح الدين (١)	تاهيل م. ص المعتصم
	بابل (١)	تاهيل مركز الرعاية الصحية الاولى في م.ص. القاسم
	ميسان (٤)	تاهيل مركز صحي المعيل
		تاهيل مركز صحي حي الحسين
		تاهيل مركز صحي الترابية
		تاهيل مركز صحي الرفاعي
	كركوك (٤)	تاهيل م. ص الطامور
		تاهيل م. ص العباسي
		تاهيل مركز صحي في شارع السلام
	البصرة (٢)	ترميم مركز صحي خان الصحي
		تاهيل وتطوير مركز صفوان
		تاهيل وتطوير مركز الدير الصحي



تابع جدول (١٠-٤) خلاصة مشاريع المنظمات الانسانية المنجزة لعام ٢٠١٠

اسم المشروع	العدد	التفاصيل
	نينوى(١)	ترميم مركز صحي باب البيض
توسيع مراكز صحية عدد(١٢)	الكرخ(٣)	توسيع م.ص التاجي الثاني (اضافة (٨) غرف وتجهيز معدات طبية)
		توسيع م . ص الخضراء (اضافة (٤) غرف)
		توسيع م.ص العامرية (اضافة (٣)غرف)
	صلاح الدين(١)	بناء مخزن أدوية في م . ص الدجيل
	بابل(١)	توسيع م . ص مرجان
	ذي قار (٢)	توسيع المراكز الصحية عدد ٣
		انشاء صالة ولادة في مركز صحي الرفاعي
	نينوى(١)	- توسيع م . ص الزهور
	الانبار (١)	توسيع مركز صحي في جبة
	البصرة(٣)	انشاء وحدة الامومة والطفولة في مركز ابو صخير
انشاء وحدة الامومة والطفولة في مركز النصر		
انشاء وحدة الامومة والطفولة في مركز الحكمة		
تاهيل مراكز تخصصية عدد(١)	الكرخ(١)	تاهيل مركز تدرن قطاع الدورة
إنشاء مؤسسات صحية عدد(١)	واسط (١)	إنشاء مركز تأهيل المعوقين
تاهيل مؤسسات صحية عدد(٥)	ديالى(١)	تأهيل بنائة العيادة الاستشارية للأمراض الصدرية /قضاء بعقوبة
	الكرخ(١)	تاهيل العيادة الاستشارية للأمراض الصدرية في البياض
	صلاح الدين(٢)	تأهيل العيادة الاستشارية للأمراض الصدرية (التدرن)
		تأهيل العيادة الشعبية في قطاع الدور
	واسط(١)	تأهيل العيادة الاستشارية الصدرية /واسط
المجموع	٦٨	



جدول (١٠ - ٤ - أ) خلاصة مشاريع المنظمات الانسانية المنجزة لعام ٢٠١٠ (اقليم كردستان)

اسم المشروع	العدد	التفاصيل
انشاء مراكز صحية عدد (٣)	اربيل عدد (١)	مركز الخدمات الاجتماعية والنفسية في ارزان
	السليمانية عدد (١)	مركز الخدمات الاجتماعية والنفسية في جمجمال
	دهوك عدد (١)	مركز صحي كانيلان بردرش
توسيع مستشفيات عدد (٢)	دهوك (١)	بناء مصرف الدم في شيخان
	السليمانية (١)	منظمة t.c.f. انشاء بنائه طواريء
تاهيل وتوسيع مراكز صحية عدد (٥)	السليمانية (٣)	تاهيل مركز صحي في بير محمد في شاره زوور (حلبجة)
		تاهيل مركز صحي كاني بانكه في سيد صادق في شاره زوور
		منظمة فنديل
	دهوك (١)	ترميم م . ص كانيلان
	اربيل (١)	ترميم بناية مركز الامراض الصدرية والتنفسية
انشاء بنايات اخرى عدد (١)	دهوك (١)	مركز اسعاف فوري
تاهيل مؤسسات صحية عدد (١)	دهوك (١)	ترميم ونصب نظام التكيف المركزي لمصرف الدم
المجموع	١٢	



جدول (١٠-٥) خلاصة مشاريع تنمية الأقاليم المنجزة لعام ٢٠١٠

اسم المشروع	العدد	التفاصيل
أنشاء مستشفيات عدد	لا يوجد	لا يوجد
تاهيل مستشفيات عدد (٦)	الرصافة (١)	تاهيل ردهة الحروق وصالة العمليات في م. الكندي
	كركوك عدد (٢)	١- تاهيل الابنية الصحية (تبليط شوارع م. كركوك العام) ٢- تاهيل الطابق الخامس ونصف الطابق الثاني مع المجاميع الصحية في م. ازادي
	نينوى عدد (٢)	١- ترميم وتاهيل مستشفى البعاج ٢- تاهيل م. الموصل العام مع بناء صالة ولادة
	صلاح الدين عدد (١)	تاهيل وترميم ردهات في م. صلاح الدين مع السياج الخارجي
	الديوانية عدد (١)	توسيع قسم الطوارئ في م. الديوانية التعليمي
توسيع مستشفيات عدد (٦)	البصرة (١)	انشاء مخازن للادوية في مستشفى القرنة العام
	كركوك عدد (١)	-توسيع م. الاطفال
	ذي قار عدد (١)	انشاء قسم الاستشارات والأشعة والسونار في م. الحبوبى العام
	نينوى عدد (١)	توسيع وتاهيل مستشفى تلعفر مع الأجهزة الطبية
	بغداد / الكرخ عدد (١)	انشاء بناية مآخر في م. الطفل المركزي
دور سكنية عدد (٩)	نينوى عدد (٣)	انشاء ٣ دور تامين صحي في البعاج
	صلاح الدين عدد (٢)	بناء دار طبيب في تكريت بناء دار طبيب في بلد
	بغداد / الكرخ عدد (٢)	١- بناء شقق سكنية في م. ابي غريب ٢- بناء شقق سكنية في م. الطفل المركزي
	الرصافة (٢)	انشاء شقق سكنية في م. ابن الهيثم (٢٤) شقة
		انشاء شقق سكنية في قطاع البلديات (١٢) شقة
تاهيل مراكز صحية عدد (٣)	نينوى عدد (٣)	١- تأثيث المراكز الصحية في حي الكفاح والعسكري ٢- ترميم وتوسيع مركز صحي الجزيرة ٣- ترميم وتوسيع مركز صحي مجمع مهد مع جهاز أسنان



تابع جدول (١٠-٥) خلاصة مشاريع تنمية الأقاليم المنجزة لعام ٢٠١٠

اسم المشروع	العدد	التفاصيل
أنشاء مراكز صحية عدد (١٤)	الديوانية عدد (١)	بناء مركز رعاية صحية أولية في قرية البوناشي/ ناحية البدير في قضاء عكك
	كربلاء عدد (٢)	١- أنشاء مركز صحي فرعي في جناحة ٢- أنشاء مركز صحي نموذجي في حي اليرموك
	نينوى عدد (٣)	١- إعادة بناء مركز صحي فرعي في السلامة مع الاثاث ٢- إعادة بناء مركز صحي نموذجي في حي القحطانية ٣- أنشاء مركز صحي فرعي في باطنايا مع الأجهزة والاثاث
	النجف عدد (٢)	١- أنشاء م.ص في حي السلام ٢- أنشاء م.ص في حي ميسان
	الانبار عدد (٥)	١- أنشاء م.ص نموذجي مع صالة ولادة في النباعي ٢- أنشاء مركز صحي فرعي في المجر ٣- أنشاء مركز صحي فرعي الحميرة ٤- أنشاء م.ص نموذجي مع صالة ولادة في الحلابسة ٥- أنشاء م.ص فرعي في الزجالبه
	ديالى (١)	انشاء مركز صحي في الحويش / قضاء الخالص
	كركوك عدد (١)	انشاء قطاع كركوك الثاني
	ميسان (١)	انشاء مختبر الصحة العام المركزي
	نينوى عدد (١)	أنشاء بناية معهد الأشعة بعد هدم بناية الكوبلت القديم
	النجف عدد (٣)	١- أنشاء بناية القسطرة وجراحة القلب المفتوح في م. الصدر التعليمي ٢- أنشاء مركز الفرات الاوسط لامراض الدماغ والجملة العصبية ٣- أنشاء بناية مركز تخصصي للسكري في م. الصدر
	الانبار (١)	انشاء بناية مصرف دم ومختبر الصحة العام في الرمادي



تابع جدول (١٠-٥) خلاصة مشاريع تنمية الأقاليم المنجزة لعام ٢٠١٠

اسم المشروع	العدد	التفاصيل
انشاء بنايات أخرى عدد (٣)	الديوانية عدد (١)	أنشاء بناية وتجهيز جهاز الرنين المغناطيسي
	صلاح الدين (٢)	تهيئة بناية جهاز المفرس الحلزوني في م. الشرقاط العام
		تهيئة بناية جهاز المفراس الحلزوني في م. الطوز العام
تاهيل مؤسسات اخرى عدد (١)	ذي قار عدد (١)	الأعمال التكميلية لبنانية الأشعة والسونار
تجهيز أجهزة طبية عدد (٣٠)	ميسان عدد (٢)	١-تجهيز جهاز الرنين ٢-تجهيز جهاز هيموكلوبين مع ملحق / ٣ (م. الصدر وم.الزهروي والثلاسيما)
	الانبار عدد (٢٣)	١-تجهيز ونصب ٢٠ عيادة اسنان ٢-تجهيز ونصب معمل اوكسجين طبي لمدينة الرمادي ٣-تجهيز ونصب وحدة تعقيم مياه مجمعة عدد ١١ ٤-تجهيز ونصب جهاز معالجة الاخطاء الانكسارية في العيون
	صلاح الدين عدد (٣)	١-تجهيز ونصب جهاز المفراس في م. بلد ٢-تجهيز محاليل للأجهزة المختبرية - ٣-تجهيز اسرة طبية
	كربلاء(٢)	١- تجهيز جهاز المفراس الحلزوني الى مستشفى الهندية ٢- تجهيز ونصب وتشغيل جهاز قسطرة
	نينوى عدد (١)	تجهيز الدائرة باجهزة ومعدات خدمية (بويلرات وغسيل) للمستشفيات
	كربلاء (١٥)	تجهيز ونصب مولدات سعة ١٥٠ k.v عدد ١٥ في المراكز الصحية
المجموع الكلي	٩٥	



جدول (١٠-٥-أ) خلاصة مشاريع تنمية الأقاليم المنجزة لعام ٢٠١٠ (أقليم كردستان)

اسم المشروع	العدد	التفاصيل
انشاء مستشفيات (١)	اربيل عدد (١)	مستشفى الولادة والاطفال في قضاء سوران (١٠٠) سرير
تاهيل مستشفيات (١)	السليمانية عدد (١)	NA
توسيع مستشفيات (٥)	اربيل عدد (١)	بناء العيادة الخارجية لمستشفى رابه رين
	دهوك عدد (٣)	انشاء قسم جراحه القلب في م. ازادي التعليمي توسيع مستشفى هيفي توسيع مستشفى الطوارئ
	السليمانية عدد (١)	NA
انشاء مراكز صحية (١)	دهوك عدد (١)	انشاء م. ص في ناحيه باطوفه
توسيع مراكز صحية (١)	السليمانية عدد (١)	NA
بنايات صحية (٢)	اربيل عدد (٢)	مركز للجهاز الهضمي والكبد انشاء بناية لقسم الوقاية الصحية
انشاء اسبجة (٤)	السليمانية عدد (٤)	NA
المجموع الكلي	١٥	

NA المعلومة غير متوفرة



جدول (١٠ - ٦) خلاصة مشاريع المنح الامريكية المنجزة لعام ٢٠١٠

اسم المشروع	العدد	التفاصيل
انشاء مستشفيات عدد(٢)*	بابل (١)	انشاء مستشفى الزهراء للنسائية والولادة بسعة (٥٠) سرير
تاهيل مستشفيات عدد(١)	الانبار(١)	تجهيز ونصب محطة معالجة المياه الثقيلة في م.النسائية والاطفال
انشاء مراكز صحية عدد(١)	نينوى(١)	إنشاء م ص القبة
تاهيل مراكز صحية عدد(٤)	الكرخ(٢)	ترميم م . ص خان ضاري
		ترميم م . ص النصر والسلام
	نينوى (٢)	ترميم م . ص الأندلس
		ترميم م . ص تل قصب
تاهيل مراكز تخصصية عدد(١)	الرصافة(١)	تاهيل احد أجزاء مركز صحي تخصصي الشيخ ضاري الفياض
المجموع الكلي		٨

*في إقليم كردستان تم انشاء مستشفى الطوارئ الغربى (١٠٠) سرير /اربيل



جدول (١٠-٧) خلاصة مشاريع المنحة اليابانية لعام ٢٠١٠

اسم المشروع	العدد	التفاصيل
تأهيل مستشفيات عدد (٣)	كركوك (١)	تأهيل م. ازادي في كركوك
	صلاح الدين (١)	تأهيل م تكريت التعليمي.
	الانبار (١)	تأهيل م. الرمادي العام
المجموع	٣	



جدول (١٠ - ٨) خلاصة مشاريع حملات انعاش الالهوار لعام ٢٠١٠

اسم المشروع	العدد	التفاصيل
انشاء مراكز صحية عدد (١٣)	ذي قار (٢)	إنشاء مركز صحي فرعي مع دار في كرمة بني سعيد (الاصيبج)
	البصرة (١٠)	.
		.
		.
		.
		/
		.
		.
		.
		.
		.
		.
	ميسان (١)	
انشاء مؤسسات صحية عدد (٢)	ذي قار (٢)	(- -)
المجموع		١٥



جدول (٩-١٠) خلاصة مشاريع حملة وزارة الصناعة والمعادن المنجزة لعام ٢٠١٠

اسم المشروع	العدد	التفاصيل
انشاء مراكز صحية عدد (٤)	الانبار (٤)	انشاء م . ص نموذجي مع بناية سكن طابقين في مجمع القائم الحدودي
		انشاء مركز صحي نموذجي الكرابلة
		انشاء مركز صحي نموذجي مع صالة ولادة في الحقلانية
		انشاء مركز صحي نموذجي مع صالة ولادة عدد/٢ في الصقلاوية
انشاء شقق سكنية عدد (٧) مجمعات	الانبار (٧)	انشاء شقق سكنية في م . حديثا العام ١٦ شقة
		انشاء شقق سكنية طابقين في النخيب
		انشاء شقق سكنية في ناحية الفرات ط ١
		انشاء شقق سكنية عدد ٨ في عنه
		انشاء شقق سكنية عدد ٤ في رمانة
		انشاء شقق سكنية عدد ٤ في القائم
المجموع		انشاء شقق سكنية عدد ٨ في م. العبيدي
		١١



جدول (١٠-١٠) يبين خلاصة بالانشطة المنجزة المتعلقة باستحداث مؤسسات واقسام وشعب ووحدات في وزارة الصحة لعام ٢٠١٠

ت	النشاط	العدد
١	مستشفى غير تعليمي	٦+٢ متنقلة
٢	مراكز تخصصية (خدمة صحية ثالثة)	٢١
٣	مراكز اسنان تخصصية	٤
٤	القطاعات	٢
٥	مراكز طب الاسرة	٧٦
٦	مركز صحي تدريبي	٤
٧	مركز صحي رئيسي	٥
٨	مركز صحي فرعي	١٣
٩	الفرقة الصحية الثابتة (البيت الصحي)	٦١
١٠	مراكز اسعاف فوري	٣
١١	اقسام فنية	١
١٢	شعب فنية	١
١٣	وحدات سريرية	٥
١٤	وحدات فنية	٧٣
١٥	الاستشارات	٣
١٦	جناح خاص	٢٨
١٧	صيدليات	٣
١٨	صالة ولادة	٢
١٩	عيادة تأمين صحي	٥
٢٠	استحداث معهد المهن الصحية العالي بفرعين التمريض والقبالة والتوليد	١
٢١	المجموع	٣١٧





الرقابة وتقييم الأداء



مكتب المفتش العام والدور الرقابي على الاداء

الرقابة وتقييم الاداء

يعزو انشاء مكاتب المفتشين العامين في الوزارات وبموجب الامر ٥٧ لسنة ٢٠٠٤ لغرض تحسين اداء الوزارات والسيطرة على او الحد من اعمال الغش والتزوير وسوء استخدام السلطة وسوء التصرف والاسراف او الهدر بالمال العام والحيلولة دون وقوع تلك الاعمال او اي شكل من اشكال الفساد ... وانطلاقاً مما ذكر تم تحديد اهداف ونشاطات وفعاليات وعمليات مكتبنا وفروعه في المحافظات.

ومن اجل السرعة في معالجة الاخطاء والانحرافات الحاصلة من خلال العمل في المؤسسات والتقليل من صيغة المخاطبات فقد اعتمدت فرقنا التفتيشية استراتيجية التنسيق والتعاون مع ادارات المؤسسات المزارة ودوائرها المسؤولة في المعالجة الانية والموقعية للانحرافات الادارية والمهنية والقضايا الصغيرة المشخصة والمكثفة ومن خلال الزيارات الميدانية فيما عدا القضايا او الظواهر الكبيرة والتي تخص حالات الفساد او الهدر بالمال العام والممتلكات العامة والحالات التي تسبب ضرراً كبيراً بمصلحة العمل ومصلحة المواطن فيتم التحقيق منها ومحاسبة المقصر او مرتكب الحالة الجرمية الحاصلة وعليه وضمن تقريرنا المقدم فقد تم تحديد عدد الانحرافات المشخصة قياساً لعدد المؤسسات الصحية المزارة او الزيارات المتحققة ولمختلف مستويات العمليات والخدمات وعدها بمخرج واحد واعتبارها ظاهرة اي (حالات انحراف رئيسية متكررة ولأكثر من مؤسسة) سواءاً اكانت (ادارية) تخطيطية وتنظيمية) ، فنية (طبية ، علاجية) فنية (هندسية وتقنية) والتي تم احالتها كقضايا تحقيقية ومن هي التي تتعلق مباشرة بتقصير مباشر ومشهود وملحوظ من ادارة المؤسسة او شاغلي المسؤوليات الادارية والوظائف المختلفة وحسب الحالة المشخصة في كل مؤسسة مزارة وكانت كمايلي :-

١١- ١ زيارات ومعايشات المستشفيات الحكومية خلال ولما بعد اوقات الدوام الرسمي ولأيام الجمع والعطل في بغداد والمحافظات ٢٠١٠ :

تم تحقيق (٤٠٠) زيارة للمستشفيات في بغداد من قبل فرق مكتبنا خلال ولما بعد اوقات الدوام الرسمي ولأيام الجمع والعطل والاعياد والمناسبات الدينية و (٣٢٥٤) زيارة للمستشفيات في المحافظات من قبل فرق مكتبنا والفرق التفتيشية لفروع المكتب في المحافظات (اقسام التفتيش في دوائر الصحة) وبموجب خطة سنوية (تنفيذية) معدة مسبقاً وبواقع (١٠ - ١٥) زيارة شهرياً وحسب عدد المستشفيات ولكل محافظة ، وهي زيارات مكثفة وشاملة لمفاصل والوحدات العاملة في المستشفى ، ويلاحظ ان عدد الزيارات قد ازداد عن العام الماضي لمستشفيات بغداد حيث ان الجولة التفتيشية والرقابية لكل مستشفى قد تتطلب عدة زيارات لتكون زيارة شاملة ووافية وتفصيلية ومتكاملة لمفاصل المستشفى والوقوف على واقع وحال مستوى معظم الخدمات المقدمة بصورة ادق واكثر شمولية اضافة من تثبيت الزيارات والنشاطات المتحققة لأقسام التفتيش في المحافظات وكما مبين في الجدول (١١ - ١) .

١١ - ٢ زيارات المراكز الصحية التخصصية ومراكز الرعاية الصحية الأولية في بغداد والمحافظات لعام ٢٠١٠:

تم تحقيق (٢٣٦) زيارة تفتيشية للمراكز الصحية الأولية والتخصصية في بغداد من قبل فرق مكتبنا وبواقع (٩٢) زيارة للمراكز الصحية التخصصية و (١٤٤) زيارة للمراكز الصحية الأولية ... اضافة من تحقيق (٤٧٩٨) زيارة للمراكز الصحية المذكورة من قبل اقسام التفتيش في دوائر الصحة وبموجب خطة سنوية (تنفيذية) معدة مسبقاً وبواقع زيارة (٢٣) مركز صحي (تخصصي ، اولي) شهرياً ... وتم التركيز من خلالها في تثبيت الانحرافات الرئيسية والتي تعد حالات قصور او اهمال او فساد اداري او مالي كما ذكرنا سابقاً ... وكما مبين في الجدول (١١ - ٢) .

١١ - ٣ التفتيش والرقابة للمؤسسات الصحية غير الحكومية لعام ٢٠١٠:

تم تحقيق (١٥٣٨٣) زيارة للمؤسسات الصحية غير الحكومية (قطاع صحي خاص) لعام ٢٠١٠ في بغداد والمحافظات ومن قبل فرق مكتبنا والفرق التفتيشية لأقسام التفتيش في دوائر الصحة (فروع المكتب في المحافظات) وكما مبين في جدول (١١ - ٣) ادناه وكانت عدد المخالفات والانحرافات المؤشرة من خلال عمل ومزاولة المهنة في تلك المؤسسات (٢٥٧٣) حالة ... تم تنفيذ حالة غلق لـ (١٤٨٩) مؤسسة ولمدة محددة وحسب نوع وحجم المخالفة الحاصلة وتنفيذ حالة انذار لـ (٦٧٧) مؤسسة لمعالجة وتلافي الملاحظات المؤشرة بخصوصها من خلال زيارتها وتوجيه (٤٠٧) مؤسسة لمعالجة وتلافي الملاحظات المؤشرة بخصوصها من خلال زيارتها ، وان المخالفات الحاصلة خلال عام ٢٠١٠ قد انخفضت عن المخالفات المؤشرة خلال عام ٢٠٠٩ اذ كانت خلال عام ٢٠٠٩ (٣٥٠٧) مخالفة في حين عام ٢٠١٠ (٢٥٧٣) مخالفة وهذه مبادرة متقدمة وناجحة في تحقيق الهدف المنشود من العملية الرقابية .

١١ - ٤ الرقابة على المخزون الاستيرادي للأدوية في مخازن الادوية وفي المؤسسات الصحية الحكومية في بغداد والمحافظات لعام ٢٠١٠:

- بلغ عدد الزيارات المتحققة لمتابعة الموقف المخزني والاستيرادي ومتابعة موقف ارصدة الادوية والمستلزمات والاجهزة الطبية ومناقلتها بين المؤسسات بلغ عدد الزيارات المتحققة لمتابعة الموقف المخزني والاستيرادي ومتابعة موقف ارصدة الادوية والمستلزمات والاجهزة الطبية ومناقلتها بين المؤسسات والدوائر الصحية وحسب الحاجة اضافة من متابعة موقف ارصدة الادوية الشحيحة والمفقودة والفائضة عن الحاجة والمنتھية المفعول كمايلي :-
- (٣٦٠) زيارة للمخازن الرئيسية في بغداد والمحافظات ومن قبل فرق مكتبنا وفرق من اقسام التفتيش في دوائر الصحة (فروع المكتب في المحافظات) .
- (١٢٧٠) زيارة لمذاخر الادوية في المستشفيات ومنافذ صرف الادوية في المؤسسات الصحية (المستشفيات ، المراكز الصحية الأولية والتخصصية) وتحقق من خلالها (٣٣١٥) حالة مناقلة و (٤٢٣٨) حالة متابعة و (١٦٣) حالة تدقيق (شكوى ، او معلومة واردة).
- ويلاحظ ازدياد حالات المناقلة لأدوية والمستلزمات عن العام الماضي (٨٣٧) حالة وبفارق (٣٤٠١) حالة وهذا مؤشر سلبي في تقدير الاحتياج السليم من قبل الدوائر والمؤسسات الصحية ، اوقد يكون بعدم العمل بسياسة و استراتيجية واضحة ومنظمة في آلية التوزيع المركزي والمتابعة الجادة والفاعلة لعمليات التسليم والاستلام من قبل الدوائر او المؤسسات الصحية لحصصها المقررة في المواعيد المحددة وينبغي اخذه بنظر الاعتبار وتم توجيه الدوائر والمؤسسات الصحية المتلكئة بهذا الخصوص وكما مبين في الجدول (١١ - ٤) .

١١ - ٥ التفتيش الاداري ومتابعة تنفيذ الاوامر الصادرة والتعليمات النافذة والمتحققة خلال عام ٢٠١٠ :

- بلغ عدد الزيارات المتحققة للتفتيش الاداري ومراقبة الخدمات الادارية وخدمات السلامة العامة والامان والمتحققة من قبل فرق مكتبنا كميالي - (١٥٥) زيارة للمستشفيات في بغداد والمحافظات ، (٦٨) زيارة للمراكز الصحية الاولى والتخصصية في بغداد والمحافظات .
 - الزيارات المتحققة من قبل الفرق التفتيشية لأقسام التفتيش في دوائر الصحة (فروع المكتب في المحافظات) وهي :
 - (١٦٧٢) زيارة للمستشفيات
 - (٤٧٩٨) زيارة للمراكز الصحية الاولى والتخصصية
 - (١٧٢) زيارة لقطاعات الرعاية الصحية الاولى
 - (٧٠٤) زيارة للعيادات الطبية الشعبية وعيادات التأمين الصحي
- وبلغ عدد حالات المتابعة لمدى تطبيق وتنفيذ والالتزام بالاوامر المركزية الصادرة ومتابعة استحصال الديون وخلال عام ٢٠١٠ هي (٢٣٥٠) حالة متابعة منفذة وكما موضح في الجدول (١١ - ٥).

١١ - ٦ رقابة ومتابعة عقود الادوية والمستلزمات والاجهزة الطبية والخدمية لعام ٢٠١٠ :

- تم تدقيق (١٨٩٩) عقد للأدوية والمستلزمات والاجهزة وكانت عدد العقود المخالفة ٩٢ عقداً فقط وتم احالتها للتحقيق وكما مبين في الجدول (١١ - ٦)
- وهو عدد قليل بالنسبة للعقود المخالفة المكتشفة خلال عام ٢٠٠٩ والبالغة ٢١٩ عقداً مخالفاً ويعود ذلك للمبادرات المقدمة من مكتبنا واعتماده التنسيق والتعاون مع الجهات ذات العلاقة في تطوير وتحسين عمليات وآليات التعاقد والمراقبة والمتابعة الفاعلة لمراحل تنفيذ العقد وابداء التوجيهات والتوصيات والمقترحات التقويمية والهادفة للحصول على افضل المواصفات الفنية للمواد المتعاقد عليها .

١١ - ٧ تدقيق مشاريع البناء والتطوير وتدقيق مواقع مشاريع الخطة الاستثمارية ومواقف الاجهزة الطبية والخدمية خلال عام ٢٠١٠ :

- تم تدقيق (٧٧) موقف وارد ضمن الخطة الاستثمارية وتنمية الاقاليم للدوائر الصحية ولم تسجل اي مخالفة فنية كبيرة بخصوصها و (٥٢) مشروع من المشاريع الصحية في البناء والتطوير ووجدت (١٥) حالة مخالفة تم احالتها للتحقيق وكما مبين في الجدول (١١ - ٧).



١١ - ٨ التفتيش والتدقيق المالي في الدوائر والمؤسسات الصحية خلال عام ٢٠١٠:

تم تحقيق زيارة لـ (١٢) دائرة صحية في بغداد والمحافظات من قبل مكتبنا و (١٣١) زيارة للمستشفيات و (٥٩) قطاع ومركز للرعاية الصحية الأولية في بغداد والمحافظات وتدقيق (٨٥٦٠٠) مستند وسجل وقائمة ووصل محاسبي ودراسة وتحليل (٤٨٠) تقرير وارد من ديوان الرقابة المالية ، وتدقيق (١٩٨٧٥٠) قائمة للمشتريات في الدوائر والمؤسسات الصحية وتشخيص (١٠٦٣) مخالفة مالية ومحاسبية وإدارية وتم احالة القضايا المالية والمحاسبية المخالفة الكبيرة للتحقيق وكما مبين في الجدول (١١ - ٨).

١١ - ٩ تدقيق ومتابعة الشكاوي عبر الخط الساخن خلال عام ٢٠١٠ :

ان العدد الكلي من الشكاوي الواردة عبر الخط الساخن خلال عام ٢٠١٠ يوضحها الجدول (١١ - ٩) وقد بلغت (٢٧٣٠) شكوى وكانت تخص القضايا التالية :-

- ادارية : ٣٥٢
- فنية طبية علاجية : ٧٦٠
- حالات نقل : ٢٩
- فصل سياسي : ١٨
- طب عدلي : ١٠١
- علاج خارج العراق : ١٠٨
- اجازة : ٦٧
- تفشي امراض انتقالية : ١٩
- اخرى : ٥٨٤

١١ - القضايا التحقيقية والتدقيقية المنجزة خلال عام ٢٠١٠:

المنجزات المتحققة من قبل المكتب

- القضايا التحقيقية المدورة لعام ٢٠١٠ : (٢٨) قضية
- القضايا التدقيقية المدورة لعام ٢٠١٠ : (١٤) قضية
- نسبة الانجاز من اللجان التحقيقية لعام ٢٠١٠ : (٩٤.٤%)
- نسبة الانجاز من اللجان التدقيقية لعام ٢٠١٠ : (٥٨.٠%)
- عدد الشكاوي الواردة مباشرة خلال عام ٢٠١٠ : (٤٤٥) شكوى
- حالات ابداء المشورة القانونية لعام ٢٠١٠ : (١٠٠) حالة
- عدد القضايا المحالة الى هيئة النزاهة : (١٢٩) قضية
- عدد القضايا المحالة الى القضاء : (١٠٠) قضية
- عدد دراسة طلبات التظلم الواردة خلال عام ٢٠١٠ : (٢٦١) حالة ... وتم رد (٢٠٠) منها وقبول (٦١) حالة

المنجزات المتحققة من قبل اقسام التفتيش في دوائر الصحة (فروع المكتب في المحافظات)

- القضايا التحقيقية المنجزة : (٢٨٩٦) قضية
- القضايا التدقيقية المنجزة : (١٢٤٨) قضية

وكانت نسبة الانجاز المتحققة للجان التحقيقية والتدقيقية المنجزة اكبر من النسبة المتحققة للعام الماضي وبسبب اعتماد المكتب استراتيجيات عمل لتنظيم عمل اللجان وتكثيف الجهود للاسراع في الانجاز وضمن المدة الزمنية المحددة لكل لجنة مشكلة وكما مبين في **الجدول (١١ - ١٠)** .

١١- ١١ تقييم وتقويم الاداء لعام ٢٠١٠:

من خلال التنسيق والتعاون المتبادل ساهم مكتبنا في اعداد عدداً من ادلة العمل لبعض الخدمات المقدمة في المؤسسات الصحية بغية اعتمادها كأساس في العمل وفي عمليات المراجعة والتقييم وبواقع (١٤) دليل عمل مع اعداد مؤشرات ومعايير تقييمية تستند للقرائن العالمية حيث اثمرت هذه التجربة في تشجيع الدوائر المختصة باعداد وتحديث ادلة العمل وكلاً حسب تخصصها المهني والعملي ، كما تم تحقيق (٥٦) دراسة تقييمية مختلفة لمختلف مستويات العمليات والخدمات والتشكيلات والوظائف وشاغلها خلال عام ٢٠١٠ وكما مبين في **الجدول (١١- ١١)** وضمن خطة مكتبنا المرسومة في مجال التقييم والتقويم وتقديم المقترحات والمبادرات والتوصيات الهادفة لتطوير تحسين الاداء والجودة للعمليات والخدمات المقدمة في المؤسسات الصحية وبما يواكب التطورات المستجدة عالمياً او اقليمياً ويحقق الخدمة السليمة والأمانة وضمان حقوق المريض ومقدم الخدمة .



جدول (١١-١) زيارات ومعايشات المستشفيات الحكومية خلال وبعد اوقات الدوام الرسمي وفي ايام الجمع والعطل في بغداد والمحافظات لعام ٢٠١٠

الملاحظات والانحرافات المشخصة			عدد الزيارات المنفذة للمستشفيات في بغداد		المعايشات المنفذة في بغداد والمحافظات	الجهة المنفذة
هندسية فنية تقنية	فنية طبية علاجية	ادارية تخطيطية تنظيمية	٤٠٠		٤	مكتب المفتش العام
٨١	٨٣	٧٧	٣٠	عدد الزيارات المتحققة للمؤسسات في المحافظات		
١١٩	١٧٠	٨٥	٣٢٥٤	عدد الزيارات والمتابعة المنفذة للمستشفيات في المحافظات	—	اقسام التفتيش في دوائر الصحة

جدول (١١ - ٢) زيارات المراكز التخصصية ومراكز الرعاية الصحية الأولية في بغداد والمحافظات لعام ٢٠١٠

					٩٢	
					—	

جدول (١١-٣) التفتيش والرقابة للمؤسسات الصحية غير الحكومية لعام ٢٠١٠

نوع المؤسسة	المفتشة	المغلقة	الانذار	التوجيه
المستشفيات الاهلية	٤١٣	١٨	٥٩	١٨
العيادات الجراحية	١٦٢	١٨	١٣	٢١
عيادات الاطباء	٣٠٣٥	٢٢٣	١٣٩	٢٧١
عيادات اطباء الاسنان	١٤٦١	٥٧	٦٦	٩٢
الصيدليات الاهلية	٤٩٤٤	٤٤٨	١٧٦	٢
مذاخر الادوية الاهلية	١٢٧٢	٤٦	٨٢	—
مصانع الادوية الاهلية	٦٢	٥	—	—
المكاتب العلمية للادوية	٢٤٥	٢	—	—
المختبرات الاهلية	٨٣٧	١٠٦	٤٨	—
المختبرات الجانبية	٩١٨	٤١٥	—	—
محلات ذوي المهن الصحية	١٣٠٩	١٠٧	٥٣	----
محلات بيع وتداول المستلزمات الطبية والمختبرية	٦٠١	٣٥	٣٧	—
المجمعات الطبية	١٢٤	٩	٤	٢
المجموع	١٥٣٨٣	١٤٨٩	٦٧٧	٤٠٧

جدول (١١-٤) الرقابة على المخزون الاستيرادي للأدوية في مخازن الأدوية وفي المؤسسات الصحية الحكومية في بغداد والمحافظات لعام ٢٠١٠

جدول (١١-٥) التفتيش الاداري ومراقبة الخدمات الادارية وخدمات السلامة العامة والامان في المؤسسات الصحية ومتابعة تنفيذ الاوامر الصادرة والتعليمات النافذة لعام ٢٠١٠

الملاحظات والانحرافات المشخصة			عدد المراكز الصحية الاولية والتخصصية والمؤسسات الاخرى المزارة	عدد المستشفيات المزارة	الجهة المنفذة
خدمية، تخطيطية، تنظيمية، اخرى	الهندسية والفنية التقنية	الادارية	٦٨	١٥٥	مكتب المفتش العام
٤١١	٦٣١	٥٨٢	٥٦٧٤	١٦٧٢	اقسام التفتيش في دوائر الصحة
٢٣٥٠					حالات المتابعة والاوامر المنفذة

جدول (١١ - ٦) رقابة ومتابعة عقود (الادوية والمستلزمات الطبية والاجهزة الطبية والخدمية) لعام ٢٠١٠

نوع العقد	عدد العقود المدققة	عدد العقود المطابقة للتعليمات	عدد العقود المخالفة للتعليمات	الاجراء المتخذ
المستلزمات الطبية	٤٤٧	٣٩٧	٥٠	احالة العقود المخالفة للتحقيق
الادوية	٢٧٦	٢٧٤	٢	احالة العقود المخالفة للتحقيق
الاجهزة الطبية والخدمية	٧١	٥٨	٣٨	—
خدمات التجهيز	٢٢٢	٢٢٠	٢	احالة العقود المخالفة للتحقيق
التدقيق المالي للعقود	٤٧٧	٤٧٧	لا يوجد	—
المجموع	١٨٩٩	١٨٠٧	٩٢	-

جدول (١١-٧) تدقيق مشاريع البناء والتطوير وتدقيق مواقع مشاريع الخطة الاستثمارية ومواقع الاجهزة الطبية والخدمية لعام ٢٠١٠

الزيارات الميدانية المتحققة للمشاريع	نوع التدقيق	عدد المشاريع المدققة	الحالات المطابقة	الحالات المخالفة	الاجراء
شعبة التفتيش الهندسي ١٥١ زيارة	مراجعة وتدقيق المراحل التنفيذية للمشاريع الممولة من الخطة الاستثمارية والموازنة التشغيلية ومشاريع تنمية الاقاليم وتدقيق موقف الاجهزة الخدمية	شعبة التفتيش الهندسي ٧٧ مشروع	٧٧	لا يوجد	- احالة المشاريع المخالفة للتحقيق - حفظ اوليات المشاريع المطابقة
شعبة البناء والتطوير ٤٢ زيارة	من حيث النصب والتشغيل والصيانة	شعبة البناء والتطوير ٥٢ مشروع	٣٧	١٥	—



جدول (١١-٨) التفتيش والتدقيق المالي في الدوائر والمؤسسات الصحية لعام ٢٠١٠

			()			
			+			

جدول (١١ - ٩) تدقيق ومتابعة الشكاوي الواردة عبر الخط الساخن لعام ٢٠١٠

عدد حالات التدقيق والمتابعة المنفذة	موضوع الشكاوى	العدد الكلي الواردة للشكاوي والمعلومات الواردة عبر الخط الساخن
٦٩٢	ادارية ٣٥٢ - فنية طبية وعلاجية ٧٦٠ - حالات نقل ٢٩ - فصل سياسي ١٨ - طب عدلي ١٠١ - علاج خارج العراق ١٠٨ - اجازة ٦٧ - تفشي امراض انتقالية ١٩ - اخرى ٥٨٤	٢٧٣٠

جدول (١١-١٠) القضايا التحقيقية والتدقيقية المنجزة لعام ٢٠١٠

اللجان التحقيقية المنجزة من قبل مكتب المفتش العام	نوع المخالفة	العدد	اللجان التدقيقية المنجزة
١٢٣١ من مجموع ١٣٠٣ لجنة مشكلة	الرشوة	١٥	٥٨ من مجموع ٧٢ لجنة مشكلة
	السرقه	١٣	
	استغلال منصب	٥	
	اختلاس	٨٢	
	تزوير	١٢٦	
	ادارية	٣٥١	
	فنية (طبية ، علاجية)	١٥٧	
	اخرى	٦٥	

عدد اللجان التحقيقية المنجزة من قبل اقسام التفتيش في المحافظات ٢٨٩٦

عدد اللجان التدقيقية المنجزة من قبل اقسام التفتيش في المحافظات ١٢٤٨

جدول (١١-١١) تقييم وتقويم الاداء لعام ٢٠١٠

الزيارات التقييمية المتحققة	الدراسات التقييمية المنفذة	أدلة العمل المحدثة
١١٦١	٥٦	١٤



بالإشراف والتوجيه المباشر من قبل معالي وزير الصحة الدكتور مجيد حميد امين
تم إنجاز هذا التقرير
وندرج أدناه أسماء فريق العمل الذي ساهم بإخراجه

تم إعداد التقرير من قبل:

الإسم	مكان العمل
د. جاسب لطيف علي	مدير عام دائرة التخطيط وتنمية الموارد
د. حسن هادي باقر	مدير عام دائرة التخطيط وتنمية الموارد السابق
د. عماد عبد السلام عبد الوهاب	مدير قسم الإحصاء الصحي والحياتي
د. سناء سامي مجيد	مديرة شعبة الدراسات والنظم الإحصائية
د. فاضل مصطفى عبد علي	شعبة الدراسات والنظم الإحصائية
د. مي عبد الرزاق سلمان	مديرة شعبة الإحصاء الحياتي
د. علي محمود حسن	مدير شعبة الإحصاء الصحي
د. انفال ضياء الدين محسن	مديرة شعبة الإحصاء الوقائي
أمل أسطيفان ججي	شعبة الإحصاء الصحي
سعد شلال مكصد	شعبة الإحصاء الوقائي
مناهل عبد الله	شعبة الإحصاء الحياتي
إبتهاال كوركيس مرقوز	مديرة قسم الإحصاء / وزارة الصحة / إقليم كردستان

المشاركين:

الإسم	مكان العمل
د. علاء حسين علي	معاون مدير عام دائرة التخطيط وتنمية الموارد
د. ايمن محمود	مدير قسم السياسات والتخطيط الصحي
د. منعم جواد داود	مدير قسم القوى العاملة
د. خالد رزاق حسن	قسم التخطيط المالي
شكر طالب شكر	مدير قسم التخطيط المالي
عماد جليل صلال	مدير قسم إدارة شؤون التمريض

النتضيد والتصاميم وطباعة التقرير:

الإسم	مكان العمل
لمياء جبار إبراهيم	شعبة تطبيقات البرامج الإحصائية / قسم الإحصاء الصحي والحياتي
سهاد عدنان حسين	مديرة شعبة تطبيقات البرامج الإحصائية / قسم الإحصاء الصحي والحياتي
علي محمد حسين محمد سعيد	مدير شعبة الحاسبة – مكتب المدير العام
علي حسين الفت	شعبة الحاسبة / مكتب المدير العام
قصي صلاح الدين	شعبة تطبيقات البرامج الإحصائية / قسم الإحصاء الصحي والحياتي
حسام عبد الستار	شعبة تطبيقات البرامج الإحصائية / قسم الإحصاء الصحي والحياتي
ايمن رحيم	شعبة تطبيقات البرامج الإحصائية / قسم الإحصاء الصحي والحياتي
علي سعدون سلمان	شعبة الحاسبة / مكتب المدير العام



2010